

Kriminalitet 2004

Criminality 2004

Kriminalitet 2004

Udgivet af Danmarks Statistik
Nov. 2005
63. årgang
Oplag: 500
Danmarks Statistiks trykkeri, København

ISBN 87-501-1499-9
ISSN 1600-843X

Pris: 281,00 kr. inkl. 25 pct. moms

Adresse:

Danmarks Statistik
Sejrøgade 11
2100 København Ø

Tlf. 39 17 39 17
Fax 39 17 39 99

e-post dst@dst.dk
www dst.dk

Signaturforklaring:

- » Gentagelse
- Nul
- 0 } Mindre end ½ af den anvendte enhed
- 0,0 }
- Tal kan efter sagens natur ikke forekomme
- .. Oplysning for usikker til at angives
- ... Oplysning foreligger ikke
- * Foreløbige anslåede tal
- Databrud i en tidsserie. Oplysninger fra før og efter databrudet er ikke fuldt sammenlignelige
- // Databrud i diagrammer
- i.sk. Ikke sæsonkorrigeret
- sk. Sæsonkorrigeret
- r Reviderede tal

Som følge af afrundinger kan summen af tallene i tabellerne afvige fra totalen.

Symbols:

- » Repetition
- Nil
- 0 } Less than half the final digit shown
- 0,0 }
- Not applicable
- .. Available information not conclusive
- ... Data not available
- * Provisional or estimated figures
- Break in a series, which means that data above the line are not fully comparable with data below the line
- // Break in a series (in diagrams)
- i.sk. Not seasonally adjusted
- sk. Seasonally adjusted
- r Revised figures

Due to rounding, the figures given for individual items do not necessarily add up the corresponding totals shown.

© Danmarks Statistik 2005

Du er velkommen til at citere fra denne publikation.
Angiv dog kilde i overensstemmelse med god skik.

Det er tilladt at kopiere publikationen til privat brug.
Enhver anden form for hel eller delvis gengivelse eller mangfoldiggørelse af denne publikation er forbudt uden skriftligt samtykke fra Danmarks Statistik.
Kontakt os gerne, hvis du er i tvivl.

Når en institution har indgået en kopieringsaftale med COPY-DAN, har den ret til – inden for aftalens rammer – at kopiere fra publikationen.

Forord

Kriminalitet er den årlige publikation med kriminalstatistik for Danmark (eksklusiv Grønland og Færøerne). Publikationen er i skiftende udformninger udkommet siden 1832.

Kriminalitet 2004 giver et samlet overblik over kriminalstatistikens forskellige områder, lige fra anmeldelser og ofre til strafferetlige afgørelser og fængslinger. Kriminalstatistikken omfatter overtrædelser af straffelov, færdselslov og særlove.

Publikationen indledes med et tekstafsnit, der viser kriminalitetsudviklingen fra 1994 til 2004. Tabelafsnittet omfatter detaljerede tabeller om anmeldelser og ofre, samt strafferetligt afgjorte sager med opgørelser over idømte sanktioner. De strafferetlige afgørelser er opgjort dels som antallet af sager, dels som antallet af personer, der har begået kriminalitet og herunder med angivelse af overtræderens sociale baggrund, samt eventuelle tidligere kriminalitet. Endelig er der et særligt tabelafsnit om fængslinger og om retternes virksomhed.

Sidst i tekstafsnittet redegøres for statistikens grundbegreber og metode. I bilag 3 er de anvendte straffelovskategorier angivet med henvisning til straffelovens enkelte paragraffer.

Ud over denne publikation offentliggøres kriminalstatistik løbende i *Nyt fra Danmarks Statistik* og i *Statistiske Efterretninger* (serien *Sociale forhold, sundhed og retsvæsen*), samt i Statistikbanken (www.statistikbanken.dk).

Hæftet er udarbejdet i Danmarks Statistiks kontor for Social og Sundhed af fuldmægtig Ebbe Frørup, kontorfuldmægtig Yvonne Nielsen og overassistent Linda I. Madsen i samarbejde med programmør Arne Würtz.

Danmarks Statistik, november 2005

Jan Plovsing / Carsten Torpe

Preface

»Kriminalitet« is the annual publication containing Danish criminal statistics (excluding Greenland and the Faroe Islands). Since 1832 the publication has appeared in different versions.

»Kriminalitet 2004« provides an overall view of the statistical areas relating to crime in Denmark, i.e. from reported offences and victims to the legal decisions and imprisonments. The publication contains data on violations of the Danish Penal Code, the Road Traffic Act and special laws.

The publication begins with a *text section* describing the main statistical features of reported criminal trends from 1994 to 2004. The *table section* contains detailed tables on reported offences and victims as well as legal decisions with statistical information on type of sanction imposed. The legal decisions are, respectively, distributed by number of cases and by number of persons, who committed the criminal offences, including statistical information on the social background of the offender, and any previous convictions of criminal offences. Finally, there is a table section dealing with imprisonments and activities of the law courts.

An account of the principal concepts and sources of the statistics is provided at the end of the text section. The classification of criminal offences to the categories applied in the tables is specified in accordance with each section of the Danish penal code in annex 3.

In addition to the present publication, criminal statistics are continuously published in *Nyt fra Danmarks Statistik* (News from Statistics Denmark) and in *Sociale forhold, sundhed og retsvæsen* (Social conditions, health and justice), which appears in the series Statistical News - and in StatBank Denmark (www.statistikbanken.dk.)

This publication was prepared by Statistics Denmark's Division for Social and Health under the supervision of Mr. Ebbe Frørup, Ms. Yvonne Nielsen and Ms. Linda I. Madsen in collaboration with Mr. Arne Würtz, programmer.

Statistics Denmark, November 2005

Jan Plovsing / Carsten Torpe

Indholdsfortegnelse

Tekstafsnit	1. Kriminalitetsudviklingen 1994-2004	
	1.1 Anmeldelser	11
	1.2 Ofre for straffelovsforbrydelser	17
	1.3 Strafferetlige afgørelser	19
	1.4 Personer med strafferetlige afgørelser - og tidligere kriminalitet	24
	1.5 Retternes virksomhed	32
	2. Statistikens grundbegreber og kilder	
	2.1 Kriminalstatistikken	34
	2.2 Begreber i kriminalstatistikken	36
	2.3 Retsplejestatistik	38
Tabelafsnit	1 Samlet oversigt	
	1.01 Anmeldte og opklarede/sigtede straffelovsovertrædelser 1942-2004	40
	1.02 Anmeldte straffelovsovertrædelser og anmeldelser med sigtelse 1999-2004 ..	41
	1.03 Strafferetlige afgørelser fordelt efter overtrædelsens art 2001-2004	42
	1.04 Strafferetlige afgørelser fordelt efter afgørelsestype 1993-2004	43
	1.05 Domfældelser til højere straf end bøde 1990-2004	44
	1.06 Fængslinger efter dom 1985-2004	45
	1.07 Retternes funktion 1990-2004	45
	2 Anmeldelser og ofre	
	2.01 Anmeldte straffelovsovertrædelser og anmeldelser med sigtelse fordelt efter overtrædelsens art og gerningsstedskommune 2004	49
	2.02 Anmeldte straffelovsovertrædelser og anmeldelser med sigtelser efter amt og udvalgte kommerne 2004	50
	2.03 Anmeldte overtrædelser af særlovgivningen 2004	51
	2.04 Ofre fordelt efter overtrædelsens art og alder 2004 (2.04A:I alt) (2.04B:Mænd) (2.04.C:Kvinder)	52
	3 Strafferetlige afgørelser	
	3.01 Afgørelser fordelt efter afgørelsestype, køn og bopælskommune 2004 (3.01A: I alt) (3.01B: straffelovsovertrædelser)	57
	3.02 Afgørelser fordelt efter afgørelsestype og alder 2004 (3.02A: I alt) (3.02B: straffelovsovertrædelser)	59
	3.03 Afgørelser fordelt efter overtrædelsens art og afgørelsestype 2004 (3.03A: I alt) (3.03 B: Mænd) (3.03C: Kvinder)	61
	3.04 Afgørelser fordelt efter overtrædelsens art, køn og bopælskommune 2004 ...	64
	3.05 Afgørelser fordelt efter overtrædelsens art og alder 2004 (3.05A:I alt) (3.05B: Mænd) (3.05C: Kvinder)	65
	3.06 Afgørelser pr. 100.000 indbyggere fordelt efter køn, alder og afgørelsestype 2004	68
	3.07 Afgjorte forhold fordelt efter overtrædelsens art og afgørelsestype 2004	69
	3.08 Afgørelser i sager, som kun indeholder et enkelt forhold fordelt efter overtrædelsens art og afgørelsestype 2004	70
	3.09 Domfældelser til højere straf end bøde fordelt efter overtrædelsens art, køn og bopælskommune 2004	71
	3.10 Domfældelser til højere straf end bøde fordelt efter overtrædelsens art og alder 2004	72
	3.11 Domfældelser til højere straf end bøde fordelt efter overtrædelsens art og den idømte straf 2004	73
	3.12 Ubetingede fængselsstraffe fordelt efter overtrædelsens art og den idømte straf 2004	74
	3.13 Domfældelser til højere straf end bøde fordelt efter straffens art og længde, køn samt bopælskommune 2004 (3.13A: I alt) (3.13B: straffelovsovertrædelser)	75
	3.14 Domfældelser til højere straf end bøde fordelt efter straffens art og længde samt alder 2004 (3.14A: Ialt) (3.14B: straffelovsovertrædelser)	77
	3.15 Kombinerede domme 2003 (3.15A: I alt) (3.15B: straffelovsovertrædelser)...	79
	3.16 Bødeafgørelser fordelt efter overtrædelsens art og alder 2004 (3.16A: I alt) (3.16B: Mænd) (3.16C: Kvinder)	80

3.17	Tiltalefrafald fordelt efter overtrædelsens art og alder 2004	83
3.18	Tiltalefrafald fordelt efter overtrædelsens art og køn 2004	84
3.19	Tiltale undladt fordelt efter overtrædelsens art og køn 2004	85
3.20	Frifindelser fordelt efter overtrædelsens art, og alder 2004	86
3.21	Frakendelse af kørekort 2004	87
3.22	Særlovsafgørelser fordelt efter lovens art, køn og bopælskommune 2004.....	88
3.23	Særlovsafgørelser fordelt efter lovens art og alder 2004	89
3.24	Særlovsafgørelser fordelt efter lovens art og afgørelsestype 2004	90
3.25	Domfældelser til højere straf end bøde for overtrædelse af særlovgivningen fordelt efter lovens art og den idømte straf 2004	90
3.26	Afgørelser i 2004 fordelt efter overtrædelsens art og anmeldelsesår	91
3.27	Afgjorte forhold i 2004 fordelt efter overtrædelsens art og anmeldelsesår	92
4	Personer med strafferetlige afgørelser	
4.00	Personer med afgørelser i 2004 efter overtrædelsens art og afgørelsestype ...	95
4.01	Personer med afgørelser 2004 efter overtrædelsens art, køn og bopælskommune 2004	96
4.02	Personer med afgørelser 2004 efter overtrædelsens art og alder 1. juli 2004 (4.02A: I alt) (4.02B: Mænd) (4.02C: Kvinder)	97
4.03	Personer idømt højere straf end bøde efter overtrædelsens art, køn og bopælskommune 2004	101
4.04	Personer idømt højere straf end bøde efter overtrædelsens art og alder 1. juli 2004 (4.04A: I alt) (4.04B: Mænd) (4.04C: Kvinder)	101
4.05	Personer med afgørelser i 2004 efter antallet af forskellige afgørelser	104
4.06	Personer med afgørelser i 2004 efter overtrædelsens art og familieforhold ...	105
4.07	Personer med afgørelser i 2004 efter overtrædelsens art og uddannelse	106
4.08	Personer med afgørelser i 2004 efter overtrædelsens art og indkomsterstat- tende ydelse	107
4.09	Personer med afgørelser i 2004 efter alder og familieforhold	108
4.10	Personer med afgørelser i 2004 efter alder og uddannelse	108
4.11	Personer med afgørelser i 2004 efter alder og indkomsterstattende ydelse	108
4.12	Personer med afgørelser 2004 efter overtræderens nationalitet	109
4.13	Personer med afgørelser 2004, efter overtræderens nationale tilhørsforhold ..	110
5	Personer med tidligere kriminalitet	
5.01	Personer med frihedsstraf i 2004 og afstanden til seneste tidligere frihedsstraf i 2004-1999	113
5.02	Personer med frihedsstraf i 2004 og antallet af tidligere frihedsstraffe i 2004- 1999	114
5.03	Personer med frihedsstraf i 2004 og tidligere frihedsstraf 2004-1999 efter alder og køn	115
5.04	Personer med frihedsstraf i 2004 og tidligere frihedsstraf i 2004-1999 efter bopælskommune 2004	116
5.05	Personer med frihedsstraf i 2004 og i 2004-1999 efter afgørelsen i 2004	117
5.06	Personer med frihedsstraf i 2004 og tidligere frihedsstraf 2004-1999 efter overtrædelsens kategori ved seneste tidligere frihedsstraf	118
6	Fængslinger	
6.01	Fængslinger efter dom fordelt efter anstalt mv., køn og bopælskommune 2004	121
6.02	Fængslinger efter dom fordelt efter anstalt mv. og alder 2004	121
6.03	Fængslinger og det gennemsnitlige daglige belæg fordelt efter anstalt mv. og indsættelsesgrund 2004	122
6.04	Antal anholdelser 2004 efter overtrædelsens art samt alder og køn	123
6.05	Varetægtsfængslinger 2004 efter overtrædelsens art og alder	124

7 Retternes virksomhed

7.01	Antallet af pådømte straffesager i 1. instans i de enkelte byretskredse og ved landsretterne 2004.....	126
7.02	Civile retssager 2004.....	127
7.03	Foged-, notarial- og tinglysningsforretninger 2004.....	128
7.04	Konkurs-, akkord- og dødsboer 2004	128

Bilag

Bilag

1.	Variable i statistikgrundlaget fra registre	130
2.	Inndelingskriterier anvendt i tabellerne	131
3.	Engelsk oversættelse	136
4.	Tidligere publikationer om kriminalstatistik og borgerlig retspleje.....	157

**Tekst-
afsnit**

1. Kriminaliteten i 2004 og i perioden 1994-2004

1.1 Anmeldelser

1.1.1 Anmeldte straffelovsovertrædelser

Anmeldte straffelovsovertrædelser

Anmeldte straffelovsovertrædelser omfatter alle overtrædelser af straffeloven, som er anmeldt til politiet. Straffelovens forskellige kapitler er i kriminalstatistikken samlet i fire hovedgrupper med betegnelserne sædelighedsforbrydelser, voldsforbrydelser, ejendomsforbrydelser og øvrige straffelovsforbrydelser. Indplaceringen af straffelovens enkelte paragraffer under de fire hovedgrupper, fremgår af bilag 2.

Færre anmeldelser i 2004

I 2004 blev der anmeldt 474.500 straffelovsovertrædelser mod 486.200 i 2003, - et fald på 2,4 pct. i forhold til 2003. Antallet af anmeldte ejendomsforbrydelser faldt i 2004 med godt 13.000, mens sædeligheds- og voldsforbrydelser steg med knap 700 anmeldelser, jf. oversigtstabel 1.01.

Oversigtstabel 1.01

Anmeldte og sigtede straffelovsovertrædelser. 2003-2004

	2004		2003		Ændring i antal Anmeldelser 2003-2004
	Anmeldelser i alt	Heraf med sigtelse	Anmeldelser i alt	Heraf med sigtelse	
		pct.		pct.	pct.
Straffelovsovertrædelser i alt	474 419	18,7	486 174	18,1	-2,4
Sædelighedsforbrydelser i alt	3 095	68,6	2 758	63,1	12,2
Voldtægt og lignende	562	68,7	472	63,6	19,1
Blufærdighedskrænkelser	1 625	56,1	1 513	53,1	7,4
Voldsforbrydelser i alt	18 059	80,2	17 706	80,0	2,0
Vold e.l. mod off. myndighed	2 756	91,0	2 426	90,8	13,6
Drab og forsøg herpå	182	90,7	223	93,3	-18,4
Vold mod privat person	11 005	77,9	10 894	78,3	1,0
Heraf: Grov vold	1 443	84,3	1 487	83,1	-3,0
Trusler	3 534	77,5	3 576	76,6	-1,2
Ejendomsforbrydelser i alt	444 696	14,7	457 759	14,3	-2,9
Dokumentfalsk	5 391	82,2	5 551	80,9	-2,9
Indbrud i alt	90 643	7,6	100 991	7,3	-10,2
Banker, forretninger mv.	40 695	8,0	49 178	7,4	-17,3
Villaer, lejligheder mv.	32 956	8,6	33 879	8,5	-2,7
Fritidshuse, garager mv.	16 992	5,0	17 934	4,7	-5,3
Tyveri	182 444	17,4	186 157	16,9	-2,0
Bedrageri	6 376	71,5	6 998	71,1	-8,9
Røveri	2 989	39,3	3 181	40,8	-6,0
Brugstyveri af bil	20 789	15,8	23 713	15,2	-12,3
Brugstyveri af motorcykel	1 499	9,3	1 433	9,4	4,6
Brugstyveri af knallert	9 237	10,8	8 891	10,0	3,9
Brugstyveri af cykel	69 901	1,0	69 594	1,1	0,4
Brandstiftelse	1 113	42,9	1 165	36,8	-4,5
Andre forbrydelser i alt	8 569	80,8	7 951	82,0	7,8
Salg af narkotika	888	96,5	777	96,4	14,3
Smugling af narkotika	154	94,2	296	95,9	-48,0

Over 90 pct. er ejendomsforbrydelser

Hovedparten eller 94 pct. af de anmeldte straffelovsovertrædelser udgjordes også i 2004 af ejendomsforbrydelser. Herudover udgjorde anmeldte voldsforbrydelser 3,8 pct. og sædelighedsforbrydelser 0,7 pct. Af de 444.700 ejendomsforbrydelserne var

størstedelen eller over 80 pct. berigelsesforbrydelser, dvs. *tyverier* (41 pct.), *indbrud* (20 pct.) og *brugstyveri af fx bil eller cykel* (23 pct.), jf. oversigtstabel 1.01.

Under en femtedel af anmeldelserne får rejst en sigtelse I 2004 blev der rejst sigtelse over for 18,7 pct. af de anmeldte straffelovsovertrædelser (dvs. at politiet har sigtet en person, men ikke rejst tiltale), mens det i 2003 gjorde sig gældende for 18,1 pct. og i 2002 for 17,7 pct. Sigtelsesprocenten har været faldende. Igennem 1980-erne og 1990-erne lå sigtelsesprocenten nogenlunde fast omkring de 20 pct., mens der i 1940'erne og 1950'erne blev rejst sigtelse over for mere end 40 pct. af anmeldelserne, jf. tabel 1.01 i tabelafsnittet.

Sigtelsesprocenten varierer efter forbrydelsens art Om der bliver rejst sigtelse i forbindelse med en anmeldelse - og sagen i sidste ende opklares - hænger ofte sammen med forbrydelsens art. Der rejses hyppigere sigtelser overfor den alvorlige personkriminalitet. Sigtelsesprocenten for voldsforbrydelser lå således på 80 pct., herunder på 91 pct. for drab og forsøg på drab. Derimod rejses der i langt mindre omfang sigtelser over for anmeldte ejendomsforbrydelser. Her lå den gennemsnitlige sigtelsesprocent i 2004 på 15 pct., med 8 pct. for indbrud og 1 pct. for cykeltyverier, jf. oversigtstabel 1.01.

Oversigtstabel 1.02 **Anmeldte straffelovsovertrædelser 1994-2004 pr. 100.000 indbyggere**

	I alt	Sædelighedsforbr.	Voldsforbr.	Ejendomsforbr.	Andre forbr'
2004	10 822	71	412	10 144	195
2003	11 117	63	405	10 468	182
2002	11 259	67	385	10 617	190
2001	10 847	63	362	10 254	169
2000	11 579	64	348	11 004	163
1995.	12 467	64	309	11 935	159
1994	12 686	67	330	12 129	159

Anm. Pr. 100.000 indbyggere 15 år og derover.

Færre anmeldelser i alt pr. 100.000 indbyggere i 2004

Antallet af anmeldte straffelovsovertrædelser pr. 100.000 indbyggere faldt i 2004 til 10.822 fra 11.117 i 2003, jf. oversigtstabel 1.2. Indenfor den seneste 10-årsperiode er hyppigheden for anmeldelser i alt faldet fra 12.686 i 1994 til 10.822 i 2004. Nedgangen har primært ligget under ejendomsforbrydelser, der er faldet fra 12.129 anmeldelser pr. 100.000 indbyggere i 1994 til 10.144 i 2004. Derimod er hyppigheden steget for både volds- og sædelighedsforbrydelser, samt for andre straffelovsforbrydelser. Hyppigheden er steget med 25 pct. for anmeldte voldsforbrydelser i perioden 1994-2004. Ligesom hyppigheden for sædelighedsforbrydelser steg til 71 pr. 100.000 indbyggere efter at have været næsten uændret siden 1994, jf. oversigtstabel 1.02.

Oversigtstabel 1.03 **Bymæssighed og anmeldte straffelovsovertrædelser 2004 pr. 100 000 indbyggere**

	I alt 2003	I alt 2004	Sædelighedsforbrydelser	Voldsforbrydelser	Ejendomsforbrydelser	Andre forbrydelser
Hele landet	11 117	10 822	71	412	10 144	195
Hovedstadsområdet	14 373	14 703	80	557	13 846	323
De fem største provinskommuner	14 026	13 317	87	546	12 469	215
Kommuner med by over 10 000 indbyggere .	12 073	11 500	73	463	10 775	189
Øvrige kommuner	7 119	6 866	56	287	6 407	116

Anm. Pr. 100.000 indbyggere 15 år og derover

Kriminalitet og bymæssighed

I oversigtstabel 1.03 opdeles landets kommuner efter bymæssighed, og her fremgår det, at kriminaliteten varierer efter bymæssighed. Kriminaliteten pr. 100.000 indbyggere er således højest i de egentlige byområder og lavest i landets mindre kommuner og mindre/mindste byer.

Anmeldelser 1994-2004 Det samlede antal anmeldte straffelovsovertrædelser har inden for de seneste 10 år været vigende. Siden 1994 er antallet af anmeldelser gået fra knapt 550.000, til under 500.000 i 2004. Nedgangen har ligget indenfor ejendoms- og berigelsesforbrydelser, der udgør hovedparten af de anmeldte straffelovsovertrædelser. Derimod har voldsforbrydelser vist en stigende tendens, mens sædelighedsforbrydelser har været mere uforandret, jf. figur 1.01 og 1.02 samt oversigtstabel 1.04.

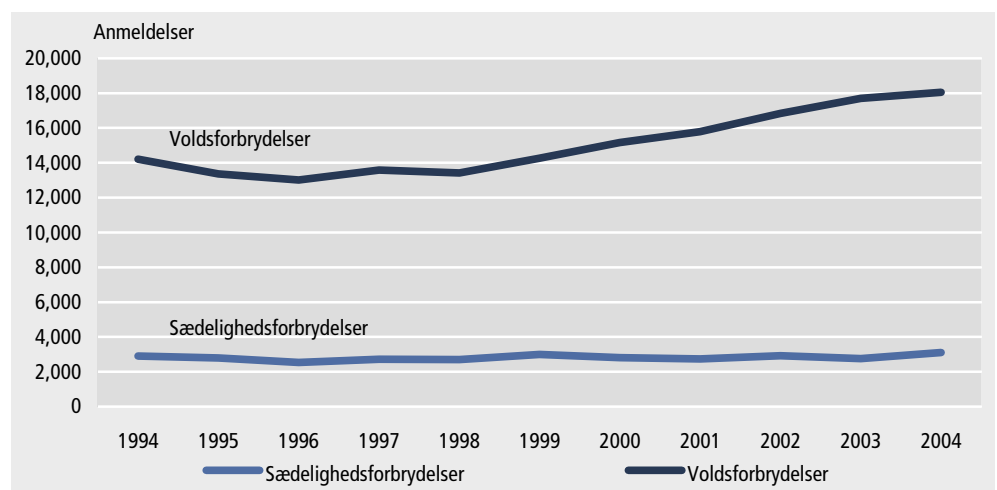
Oversigtstabel 1.04 **Anmeldte straffelovsovertrædelser. 1994-2004**
Indeks: 1994=100

	1994	1995	2000	2001	2002	2003	2004
Straffelovsovertrædelser i alt	546 926	538 963	504 231	473 290	491 511	486 174	474 419
	Indeks						
Straffelovsovertrædelser i alt	100	99	92	87	90	89	87
Sædelighedsforbrydelser	100	96	97	95	101	95	107
Voldsforbrydelser	100	94	107	111	118	125	127
Ejendomsforbrydelser	100	99	92	86	89	88	85
Andre forbrydelser	100	100	103	108	121	116	125

Sædelighedsforbrydelser Antallet af anmeldte sædelighedsforbrydelser lå i 2004 på 3.095 mod 2.758 i 2003, svarende til en stigning på 12,2 pct. Herunder steg antallet af anmeldte voldtægter fra 472 i 2003 til 562 i 2004 (19,1 pct.), og antallet af blufærdighedskrænkelser fra 1.513 i 2003 til 1.625 i 2004 (7,4 pct.).

Det årlige antal anmeldte sædelighedsforbrydelser har i perioden 1994-2004 ligget relativt stabilt mellem 2500 og 3000 årlige anmeldelser, jf. figur 1.01. I 2004 steg sigtelsesprocenten fra 63,1 til 68,6 pct. i 2004. Sigtelsesprocenten for sædelighedsforbrydelser har generelt været stigende gennem de sidste 10 år - fra fx 52,9 pct. i 1994 til 68,6 pct. i 2004.

Figur 1.01 **Anmeldte sædeligheds- og voldsforbrydelser. 1994-2004**



Voldsforbrydelser Der blev i alt anmeldt 18.059 i 2004, mod 17.706 i 2003, en stigning på godt 350 anmeldelser eller 2,0 pct. i 2004. Antallet af anmeldte voldsforbrydelser er siden 1998 steget med 35 pct., fra 13.400 anmeldelser i 1998 til 18.059 i 2004, jf. figur 1.01.

Vold mod privatperson Vold mod privatperson (Straffeloven § 244-246) udgør knapt to trediedel (61 pct.) af samtlige voldsanmeldelser. I alt var der 11.005 anmeldelser om vold mod privatperson i 2004 mod 10.894 i 2003, svarende til en stigning på 1,0 pct. Vold mod privatperson omfatter både den simple vold (87 pct.), alvorligere vold (13 pct.) og særlig alvorlig vold (0,3 pct.). Ved alvorligere eller særlig alvorlig vold, er volden brutal eller livstruende. Anmeldt simpel vold og alvorligere vold har været stigende inden for de sidste 10 år, jf. oversigtstabel 1.05.

Oversigtstabel 1.05

Anmeldelser af vold mod privatperson. 1994-2004
Indeks: 1994=100

	1994	1995	2000	2001	2002	2003	2004
Vold mod privatperson	100	87	99	102	105	110	111
Simpel vold (§ 244)	100	88	97	100	102	107	109
Alvorligere vold (§ 245)	100	88	125	129	136	148	145
Særlig alvorlig vold (§ 246) ..	100	46	46	34	44	44	30

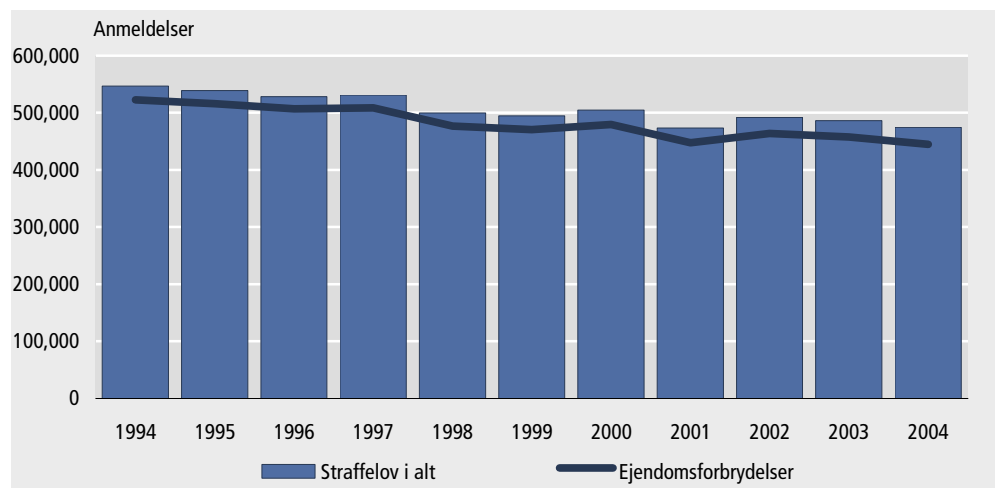
I 2004 blev der i alt anmeldt 182 drab eller forsøg på drab, mod 223 i 2003, jf. oversigtstabel 1.01. Antallet af anmeldte drab el. forsøg på drab har i de sidste 10 år ligget mellem 205 og 274 – dog undtaget 2001 med 199 anmeldelser og 2004 med 182.

Anmeldelser af vold eller lignende mod offentlig myndighed steg 13,6 pct. i 2003 til 2.756 fra 2.426 i 2002. Vold eller lignende mod offentlig myndighed er siden 1994 mere end fordoblet - fra 1.134 anmeldelser i 1994 til 2.756 i 2004.

Ejendomsforbrydelser

Ejendoms- eller berigelsesforbrydelser udgør knapt 95 pct. af alle straffelovsanmeldelser. I 2004 omfattede de i alt 444.696 anmeldelser mod 457.759 i 2003 - et fald på 2,9 pct. eller knapt 13.000 færre anmeldelser i 2003. Tendensen har indenfor det seneste tiår været faldende, fra 523.000 i 1994 til 445.000 i 2004, jf. figur 1.02.

Figur 1.02

Anmeldte straffelovsforbrydelser i alt og ejendomsforbrydelser. 1994-2004


De fleste (knapt to trediedel) overtrædelser under ejendoms- el. berigelsesforbrydelser ligger i kategorierne indbrud og tyveri med omkring 100.000 og 183.000 anmeldelser årligt. I 2004 lå antallet af anmeldte indbrud på 90.643 anmeldelser mod 100.991 i 2003 – svarende til et fald på 10,2 pct. Indbrud i villaer og lejligheder faldt med 2,7 pct. til 32.956 anmeldelser. Tyverier lå på 182.444 anmeldelser i 2004, svarende til et fald i forhold til 2003 på 2,0 pct. I alt var der 21.936 anmeldte butikstyverier i 2004, svarende til en stigning på 2,5 pct.

I 2004 faldt antallet af anmeldte røverier med 6,0 pct. til 2.989 anmeldelser mod 3.181 i 2003. Endvidere faldt brugstyveri af bil med 12,3 pct. til i alt 20.789 anmeldelser i 2004. Brugstyveri af bil er faldet med 15.000 anmeldelser el. 42 pct. igennem de seneste 10 år – fra knapt 35.600 anmeldelser i 1994 til knapt 20.800 i 2004.

Andre forbrydelser

'Andre forbrydelser' omfatter de resterende straffelovsforbrydelser, som ikke er omfattet af ovenstående tre hovedgrupper, dvs. kapitel 12-22 i straffeloven om forbrydelser mod statsforfatningen eller offentlig myndighed, falsk forklaring og anklage, almenfarlige forbrydelser (fx kriminalitet vedr. narkotika), jf. bilag 3. I alt blev der anmeldt 8.569 andre forbrydelser i 2004 – en stigning på 7,8 pct. i forhold til 2003.

Yderligere tabeller

Mere detaljerede tabeller om anmeldte straffelovsovertrædelser i tabelafsnit 2.

1.1.2 Anmeldte særlovsovertrædelser

Særlove Særlovene omfatter en lang række enkeltstående love, vedrørende områder uden for straffeloven, men under det strafferetlige system, hvor overtrædelse kan medføre bøde- eller frihedsstraf. Blandt de mere end hundrede særlove kan nævnes politivedtægten, lov om euforiserende stoffer, udlændingeloven, våbenloven, skatte-, told- og afgiftslovene og miljølovene. Færdselsloven er også en særlov, men er ikke omfattet af anmeldelsesstatistikken. Derimod indgår den i statistikken om strafferetlige afgørelser (afsnit 1.3).

Stigende antal anmeldte særlovsovertrædelser Antallet af anmeldte særlovsovertrædelser lå i 2004 på 71.463, svarende til en stigning på 8,2 pct. i forhold til 2003, hvor antallet af anmeldte særlovsovertrædelser lå på 66.050, jf. oversigtstabel 1.06.

Oversigtstabel 1.06

Anmeldte særlovsovertrædelser. 2003-2004

	2004	2003	Ændring i antal anmeldelser 2003-2004
	antal		pct.
Særlovsovertrædelser i alt	71 463	66 050	8,2
Lov om euforiserende stoffer	15 564	13 434	15,9
Udlændingeloven	7 114	8 202	-13,3
Våbenloven	7 393	6 327	16,9
Brandundersøgelse/brandlovgivningen	4 554	4 486	1,5
Politivedtægten	13 845	11 978	15,6
Miljøloven og andre love vedrørende miljø	3 080	3 172	-2,9
Dyreværnsloven og a. love vedr. dyr, jagt mv. ...	5 428	4 940	9,9
Arbejds miljølovgivningen mv.	2 318	2 386	-2,9
Særlovgivningen i øvrigt	12 167	11 125	9,4

Lov om euforiserende stoffer Lov om euforiserende stoffer (lov om forbud mod bl.a. køb, salg, forarbejdning eller besiddelse af forbudte stoffer med euforiserende virkning) er den særlov, der sammen med politivedtægten, har flest anmeldte overtrædelser. I 2004 var antallet af anmeldelser vedr. lov om euforiserende stoffer i alt 15 564 mod 13.434 anmeldelser i 2003, svarende til en stigning på 15,9 pct.

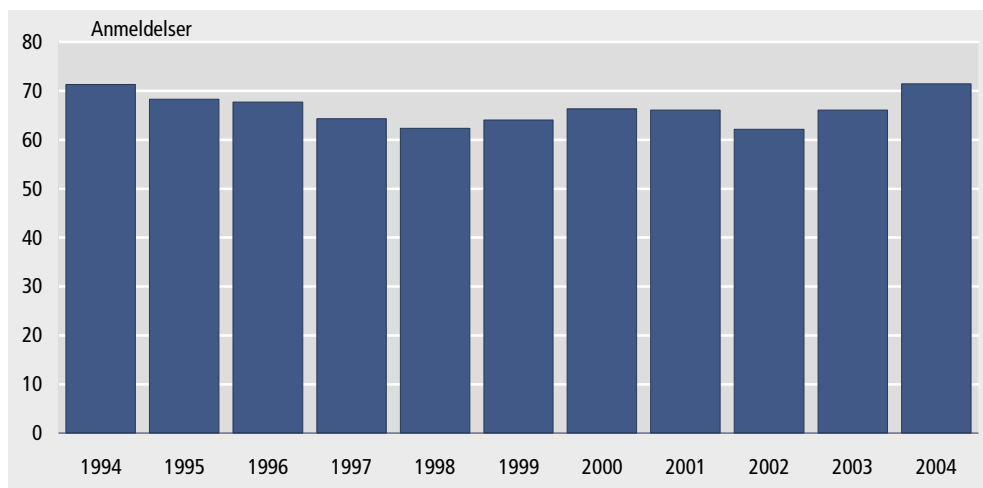
Politivedtægten Politivedtægten som er gældende for den enkelte politikreds, omfatter bestemmelser om opretholdelse af lov og orden (herunder optog og møder), offentlige forlystelser, forebyggelse af fare og ulempe for færdslen mv. samt renholdelse af veje mv. Anmeldte overtrædelser af politivedtægten steg i 2004 med 15,6 pct. til i alt 13.845 anmeldelser.

Udlændingeloven Udlændingeloven (lov om udlændinges indrejse og ophold i Danmark, herunder arbejds- og opholdstilladelse samt udvisning eller afvisning) havde i 2004 i alt 7.114 anmeldelser eller 13,3 pct. færre anmeldelser end i 2003, hvor anmeldelsestallet lå på 8.202, mens antallet i 2001 lå på 10.100 anmeldelser.

Våbenloven I alt var der 7.393 anmeldte overtrædelser af våbenloven i 2004, en stigning på 16,9 pct. i forhold til 2003 med i alt 6.327 anmeldelser. Våbenloven angiver regler for besiddelse af våben (herunder stikvåben), ammunition og eksplosivstoffer, har i de senere år haft et faldende antal anmeldelser, jf. figur 1.04.

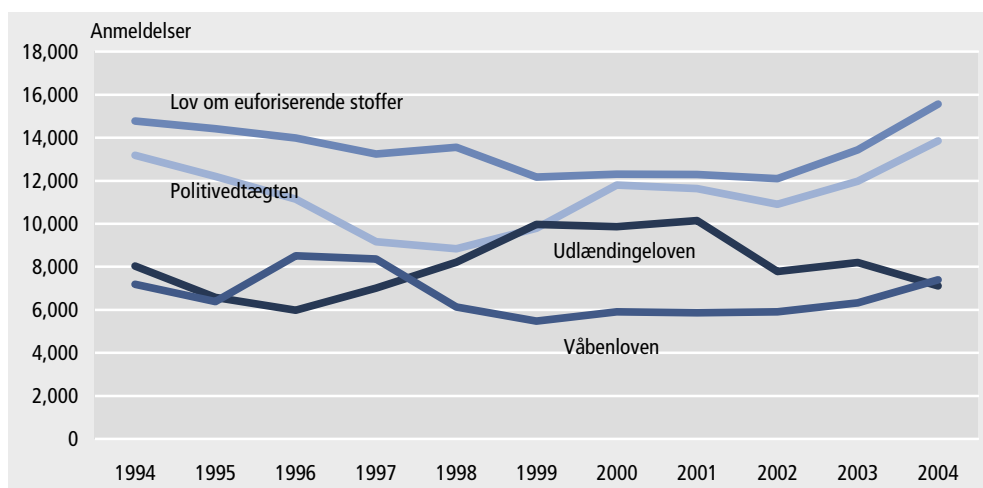
Faldende tendens i antal anmeldte særlovsovertrædelser I de seneste år har antallet af anmeldte særlovsovertrædelser igen været stigende. I 1994 lå antallet af anmeldelser på 71.329, herefter har tendensen været faldende indtil 2003 og i 2004 var antallet igen tilbage på over 71.000 anmeldelser årligt, jf. figur 1.03. Faldet i antal anmeldte særlovsovertrædelser siden 1994, har specielt vist sig indenfor anmeldte overtrædelser af lov om euforiserende stoffer og politivedtægten, jf. figur 1.04.

Figur 1.03 Anmeldte overtrædelser af særlovene. 1994-2004



Antallet af anmeldte overtrædelser af lov om euforiserende stoffer har været faldende til og med 2002, fra 14.800 anmeldelser i 1994 til lidt over 12.100 anmeldelser i 2002. herefter er anmeldelsestallet igen steget til 15.600 i 2004. Antallet af anmeldte overtrædelser af politivedtægten faldt frem til 1998, fra 13.200 i 1994 til 8.800 i 1998. herefter har antallet været stigende frem til 2004, hvor det i alt omfattede 13.800 anmeldelser.

Figur 1.04 Særlove med flest anmeldte overtrædelser. 1994-2004



Omvendt har antallet af anmeldte overtrædelser af udlændingeloven været stigende frem til 2001, fra 8.000 i 1994 (med et fald til 6.000 anmeldelser i 1996 med i alt 10.100 anmeldelser. Herefter antallet af anmeldte overtrædelser af udlændingeloven faldet til 7.100 i 2004.

Endelig har anmeldelsestallet for overtrædelser af våbenloven, efter en stigning i 1996 og 1997 til omkring 8.500 anmeldelser, stort set været vigende siden 1997, for så igen at vise en lille stigning i 2003 og 2004 med hhv. 6.300 og 7.400 anmeldelser, jf. figur 1.04.

Yderligere tabeller

Mere detaljerede tabeller om anmeldte særlovsovertrædelser i tabelafsnit 2.

1.2 Ofre for straffelovsforbrydelser

Ofre Afsnittet omfatter ofre til politianmeldte straffelovsforbrydelser til den del af straffeloven, der omfatter den personfarlige kriminalitet (hvor offeret er direkte konfronteret med lovovertræderen). Dvs. stort set alle sædeligheds- og voldsforbrydelser samt enkelte kategorier af henholdsvis ejendomsforbrydelser og andre straffelovsforbrydelser, som bl.a. taske- og tricktyverier, røverier samt overtrædelser af politiudstedte advarsler. Statistikken blev første gang offentliggjort for 2001.

Oversigtstabel 1.07 **Ofre for straffelovsforbrydelser 2004**

	I alt	Mænd	Kvinder	Uoplyst køn
2003 i alt	50 088	20 752	28 068	1 268
2004 i alt	52 840	21 222	29 925	1 693
Sædelighedsforbrydelser	2 837	296	2 526	15
Voldtægt mv.	544	11	529	4
Blufærdighedskrænkelser	1 722	166	1 547	9
Voldsforbrydelser	17 123	11 253	5 776	94
Vold e.l. mod off. myndighed	1 355	769	579	7
Drab og forsøg herpå	182	136	43	3
Vold mod privat person	11 590	7 961	3 555	74
Trusler	3 544	2 108	1 430	6
Ejendomsforbrydelser	32 063	9 486	20 993	1 584
Tasketyverier	2 631	311	2 274	46
Tyveri fra lomme/taske	26 000	6 936	17 557	1 507
Tricktyveri i beboelse	852	247	605	-
Røveri	2 321	1 774	516	31
Andre straffelovsforbrydelser	817	187	630	-
Overtrædelse af politiudstedt advarsel	790	171	619	-

De 52.840 offerindberetninger i 2004 omfattede 21.222 mænd, 29.925 kvinder og 1.693 med køn uoplyst. I alt var der 2.837 ofre for sædelighedsforbrydelser, 17.123 ofre for voldsforbrydelser, 32.063 ofre for ejendomsforbrydelser og endelig 817 ofre for andre straffelovsforbrydelser, jf. oversigtstabel 1.07.

Ofre for sædelighedsforbrydelser Ofrene for sædelighedsforbrydelser var gennemgående yngre kvinder. Knap 90 pct. af de 2.837 ofre for sædelighedsforbrydelser i 2004 var kvinder. Modsat var omkring 98 pct. af gerningsmændene til sædelighedsforbrydelser mænd. Over 80 pct. af de kvindelige ofre var under 40 år, og gennemsnitsalderen var på 20 år, mens gerningsmandens gennemsnitsalder var omkring 37 år.

Oversigtstabel 1.08 **Ofre for straffelovsforbrydelser efter alder 2004**

	I alt	0-9 år	10-19 år	20-29 år	30-39 år	40-49 år	50-59 år	60-69 år	70-79 år	80-år
2003 ofre i alt	50 088	669	9 438	11 703	8 394	6 695	5 223	3 470	2 698	1 798
2004 ofre i alt	52 840	657	9 957	11 838	8 518	7 051	5 677	4 026	3 028	2 088
Sædelighedsforbr.	2 837	425	1 410	497	232	151	72	34	9	7
Voldsforbrydelser	17 123	181	4 318	4 668	3 397	2 632	1 384	415	98	30
Ejendomsforbr.	32 063	35	4 208	6 538	4 591	4 087	4 106	3 549	2 901	2 048
Andre straf.l.forbr.	817	16	21	135	298	181	115	28	20	3

Anm. Alder på gerningstidspunktet.

Mange af yngste ofre for sædelighedsforbrydelser i 2004 havde været udsat for hetero-/homoseksuelle sædelighedsforbrydelser eller blufærdighedskrænkelser af forskellig art. Fx havde 121 piger og 24 drenge under 10 år været udsat for heteroseksuelt overgreb. Endvidere havde 166 piger og 30 drenge under 10 år – heraf 15 piger og 5 drenge under 5 år - været udsat for blufærdighedskrænkelser.

Ofre for voldsforbrydelser I alt var der indberettet 17.123 ofre for voldsforbrydelser i 2004. Langt over halvde- len (66 pct.) af ofrene for voldsforbrydelser var mænd, ligesom hovedparten af gerningsmændene til voldsforbrydelser var mænd – i 2004 i alt 91 pct.

Over to trediedel eller 11.590 af voldsopofrene havde været udsat for vold mod privatperson og heraf knapt 10.030 for simpel vold, dvs. hovedparten. Af de mandlige ofre for vold mod privatperson havde mændene en gennemsnitsalder på 28 år, mens kvinderne var lidt ældre med 31 år.

Antallet af ofre for vold eller lignende mod offentlig myndighed er opgjort til i alt 1.355 indberetninger, jf. oversigtstabel 1.05, men antallet er dog meget undervurderet, idet knapt 1.300 offerindberetninger om vold eller lignende mod nogen i offentlig tjeneste ikke indeholdt oplysninger om hverken alder eller køn.

Oversigtstabel 1.09 **Ofrenes gennemsnitsalder 2004 og 2003**

	2004		2003	
	Mænd	Kvinder	Mænd	Kvinder
	gennemsnitlig alder			
Ofre for straffelovsforbrydelser i alt ...	33	42	33	41
Sædelighedsforbrydelser i alt	15	20	13	20
Voldtægt	20	25	12	25
Voldsforbrydelser i alt	30	32	30	32
Vold mod tjenestemand i funktion	43	42	43	42
Vold mod privatperson	28	31	28	31
Ejendomsforbrydelser i alt	36	47	36	46
Trickyveri i beboelse	72	79	71	78
Andre straffelovsforbrydelser i alt	47	37	46	37

Anm. Alder på gerningstidspunktet.

Ofre for ejendomsforbrydelser Statistikken om ofre omfatter kun en mindre del af ejendoms- eller berigelsesforbrydelserne, som fx tasketyverier, trickyveri, åger, afpresning og røveri. Af de i alt 32.063 offerindberetninger vedrørende ejendomsforbrydelser var i alt 26.000 ofre for tyverier fra taske eller lomme, og heraf udgjorde de kvindelige ofre to trediedele. Endvidere havde 605 kvinder og 247 mænd været udsat for trickyverier i beboelse, og her var gennemsnitsalderen for de kvindelige ofre 79 år og de mandlige 72 år.

Oversigtstabel 1.10 **Antallet af anmeldte forbrydelser vedrørende enkelte offer 2004**

	Antal ofre		Antal forbrydelser		
	Personer	Én gang	2 gange	3 gange	4 el. flere gange
2003 i alt	44 768	42 000	2 191	368	293
2004 i alt	47 071	44 303	2 221	332	215
Sædelighedsforbrydelser ..	2 539	2 228	240	43	28
Voldsforbrydelser	14 782	13 038	1 386	232	126
Ejendomsforbrydelser	29 482	28 872	550	42	18
Andre straffelovsforbr.	268	165	45	15	43

Ofre udsat for flere forbrydelser De 52.840 offerindberetninger med personoplysninger omfattede i alt 47.071 forskellige personer, idet nogle personer har været ofre for mere end én forbrydelse i løbet af 2004. Af de i alt 47.071 offerpersoner havde de 44.303 været udsat for én forbrydelse i løbet af 2004, mens 2.221 havde været udsat for to forbrydelser, og 547 for tre eller flere forbrydelser. Mens over 10 pct. af ofrene for sædeligheds- eller voldsforbrydelser havde været ofre 2 eller flere gange i løbet af 2004, gjaldt dette kun for 2 pct. af ofrene for ejendomsforbrydelser, jf. oversigtstabel 1.10.

Yderligere tabeller Mere detaljerede tabeller om ofre for straffelovsforbrydelser i tabelafsnit 2.

1.3 Strafferetlige afgørelser

1.3.1. Afgørelser

33.000 flere afgørelser
i 2004

Der blev truffet 195.000 strafferetlige afgørelser i 2004, hvilket er lidt over 33.000 eller 21 pct. flere end i 2003. Stigningen i 2004 efterfulgte en stigning i 2003 på 9 pct. i forhold til 2002, mens 2002 viste et fald på 10 pct. i forhold til 2001. Både stigningerne i 2004 og 2003 samt nedgangen i 2002 skyldes primært et svingende antal afgørelser indenfor færdselslovens område, specielt bøder for hastighedsovertrædelser.

Over halvdelen af
afgørelserne vedrørte
færdselsloven

Af de 195.000 afgørelser i 2004 vedrørte 114.800 færdselslovsovertrædelser, 56.400 straffelovsovertrædelser og de resterende 23.800 overtrædelser af andre særlove. Andelen af færdselslovsovertrædelser har indenfor den seneste tiårsperiode haft en stigende tendens, jf. oversigtstabel 1.11. Antallet af færdselslovsovertrædelser er generelt undervurderet, idet kun bøder på mere end 1.500,- kr. indgår i opgørelsen (indtil 1.7.2001 var grænsen 1.000,-kr.).

Oversigtstabel 1.11

Strafferetlige afgørelser. 1994-2004

	1994	1995	2000	2001	2002	2003	2004
	antal						
Afgørelser i alt	172 946	165 566	165 487	164 872	148 903	161 714	194 926
	pct.						
Lovområde	100	100	100	100	100	100	100
Straffeloven	37	37	32	32	36	33	29
Færdselsloven	51	51	58	58	54	55	59
Andre særlove	12	13	10	10	10	12	12
Afgørelsestype	100	100	100	100	100	100	100
Ubetings frihedsstraf	9	8	7	6	7	7	6
Betinget frihedsstraf	5	5	6	8	8	8	7
Bøde	74	75	76	74	71	71	76
Tiltalefrafald	2	2	2	2	2	2	1
Tiltale undladt	9	9	9	9	10	11	9
Anden afgørelse	0	0	0	0	1	0	0
Frifindelse	1	1	1	1	1	1	1
Køn mv.	100	100	100	100	100	100	100
Mænd	84	84	82	83	84	84	82
Kvinder	15	15	16	15	14	14	16
Virksomheder	1	2	2	2	2	2	2

Andelen af domme til
frihedsstraf svagt stigende

Antallet af domme til frihedsstraf steg i 2004 til 23.600, en stigning på 3,4 pct. i forhold til 2003. Antallet af frihedsstraffe er steget jævnt fra 20.500 i både 2001 og 2000. Ligeledes steg bødeafgørelser til 148.600 i 2004 fra 115.600 2003. Godt 20.100 fik tilkendt tiltalefrafald eller tiltale undladt (retsplejeloven § 723 og § 722) og godt 1.700 blev frikendt.

Over tre fjerdedel var
bødeafgørelser

I 2004 var 76 pct. af de strafferetlige afgørelser bøder. I alt 148.600 bødeafgørelser, hvoraf 109.000 eller 74 pct. hidrørte fra overtrædelser af færdselsloven, hvor over 95 pct. er bøder. Andelen af bødeafgørelser er igen stigende efter at have været vigende i årene 2001-2003. Nedgangen skal ses i relation til at grænsen for færdselsbøder der indgår i kriminalstatistikken pr. 1. juli 2001 blev hævet fra 1.000 kr. til 1.500 kr.

Svagt stigende andel
kvindelige lovbrydere

Mændene udgør hovedparten af lovbryderne med en andel på 82 pct. Kvindernes andel har indtil 2001 været svagt stigende, men er faldet fra 16 pct. i 2000 til 14 pct. i 2002 og 2003, for så igen at stige til 16 pct. i 2004, jf. oversigtstabel 1.11. Kvindernes andel af straffelovsovertrædelser lå i 2004 på 18 pct. og af færdselslovsovertrædelserne på 17 pct., mens andelen i 1994 lå på henholdsvis 19 pct. og 13 pct.

Fordelingen mellem kønnene er forskellig indenfor de forskellige overtrædelseskategorier. Indenfor straffeloven havde kvinderne i 2004 kun begået knapt 2 pct. af sædelighedsforbrydelserne og 9 pct. voldsforbrydelserne, mod 21 pct. af ejendomsforbrydelserne, og herunder knapt 40 pct. af butikstyverierne.

Gennemsnitsalderen steget lidt Gennemsnitsalderen for personer med strafferetlige afgørelser lå også i 2004 på knapt 35 år. Gennemsnitsalderen er siden 1994 steget med lidt over ét år. I 2004 lå således 60 pct. af afgørelserne i aldersgrupperne over 30 år, mod 55 pct. i 1994, jf. oversigtstabel 1.12. Kvinderne er i gennemsnit noget ældre end mændene, i 2004 var kvindernes gennemsnitsalder således 37,7 år, mod mændenes 34,3 år.

Oversigtstabel 1.12 **Strafferetlige afgørelser efter overtræderens alder. 1994-2004**

	1994	1995	2000	2001	2002	2003	2004
	antal						
Afgørelser i alt ...	170 942	162 710	162 646	161 669	145 762	158 637	191 009
	pct.						
Aldersgrupper	100	100	100	100	100	100	100
15-19 år	12	12	11	12	13	13	13
20-24 år	17	17	16	16	16	16	14
25-29 år	17	16	15	15	14	14	13
30-39 år	25	26	27	27	26	26	26
40-49 år	17	16	16	17	17	17	18
50- år	13	13	15	14	14	14	16
Gennemsnitsalder	33,6	33,6	34,6	34,3	34,1	34,1	34,8

Anm. Afgørelser vedrørende virksomheder indgår ikke i tabellen

Overtrædere af straffeloven gennemsnitligt yngst

Gennemsnitligt var straffelovsovertrædere yngst med 31,0 år, mens gennemsnitsalderen for færdselslovsovertrædere i 2004 lå på 37,0 år. Personer med afgørelser for sædelighedsforbrydelser er ældst med en gennemsnitsalder på 36,6 år, mens personer med afgørelser for voldsforbrydelser var yngst med 29,3 år. Endvidere havde personer med afgørelser for ejendomsforbrydelser en gennemsnitsalder på 31,3 år, og herunder personer med afgørelser for brugstyverier af bil på 25 år og butikstyverier på 37 år. Derimod var personer dømt for enten groft skattesvig eller skyldnersvig gennemsnitligt 46 år og 41 år.

Afgørelser pr. 100.000 personer

Opgjort pr. 100.000 indbyggere lå det samlede antal strafferetlige afgørelser i 2004 på 4.354 mod 3.629 i 2003. Stigningen i 2004 slår igennem for alle aldersgrupper. De fleste strafferetlige afgørelser pr. 100.000 indbyggere findes i aldersgrupperne 15-24 år, jf. oversigtstabel 1.13.

Oversigtstabel 1.13 **Strafferetlige afgørelser pr. 100.000 indbyggere. 1994-2004**

	1994	1995	2000	2001	2002	2003	2004
I alt	3 963	3 764	3 737	3 709	3 338	3 629	4 354
15-19 år	6 082	6 124	6 377	6 779	6 636	7 350	8 584
20-24 år	7 653	7 240	7 540	7 836	7 351	8 213	9 186
25-29 år	6 975	6 550	6 297	6 321	5 577	5 964	7 035
30-39 år	5 675	5 388	5 446	5 302	4 722	5 079	6 087
40-49 år	3 629	3 446	3 587	3 583	3 239	3 558	4 506
50- år	1 300	1 243	1 359	1 291	1 120	1 228	1 603

Stigende andel med frihedsstraf

Hyppigheden af domme til frihedsstraf lå i 2004 på i alt 541 pr. 100.000 indbyggere, mod 539 i 2003. Hyppigheden har været stigende siden 2000, hvor den lå på 472 pr. efter at være faldet fra 609 i 1994, jf. oversigtstabel 1.14.

Flest med frihedsstraf mellem 15 og 29 år

Aldersgrupperne 15-24 år havde de højeste hyppigheder med henholdsvis 1.278, 1.409 domme til frihedsstraf pr. 100.000 indbyggere i 2004. For aldersgruppen 15-19 år har der næsten været tale om en fordobling inden for de seneste 10 år - fra 723 pr.

100.000 indbyggere i 1994 til knapt 1.300 i 2004. Tilsvarende har hyppigheden med frihedsstraf også været stigende for aldersgrupperne 40-49 år samt 50 år og derover i årene 1994 til 2004.

Oversigtstabel 1.14

Dom til frihedsstraf pr. 100.000 indbyggere. 1994-2004

	1994	1995	2000	2001	2002	2003	2004
I alt	609	515	472	516	518	539	541
15-19 år	723	838	930	1 037	1 013	1 232	1 278
20-24 år	1 493	1 239	1 249	1 320	1 341	1 497	1 409
25-29 år	1 296	1 013	916	978	987	1 109	953
30-39 år	933	791	703	752	757	753	750
40-49 år	490	410	402	479	491	485	508
50- år	96	89	86	105	111	108	121

**Betinget og ubetinget
straf­længde**

Den gennemsnitligt udmålte straffelængde for strafferetlige afgørelser lå i 2004 på 1,6 måneder for betinget fængsel og 6,1 for ubetinget fængsel. De gennemsnitlige straffelængder i 2004 var lidt kortere for de betingede frihedsstraffe, og lidt længere for de ubetingede frihedsstraffe, jf. oversigtstabel 1.15.

Oversigtstabel 1.15 .

Gennemsnitlig straffelængde ved idømmelse af frihedsstraf 2004

	Betinget frihedsstraf		Ubetinget frihedsstraf	
	2004	2003	2004	2003
	Antal måneder			
Strafferetlige afgørelser i alt	1,6	1,7	6,1	5,9
Straffelovsforbrydelser i alt	2,0	2,2	7,3	7,1
Sædelighedsforbrydelser	2,8	3,8	13,0	15,7
Voldsforbr.	1,4	1,4	5,5	5,1
Simpel vold	1,4	1,3	2,7	2,7
Alvorligere vold	2,3	2,5	7,3	7,1
Særlig alvorlig vold	-	-	61,3	45,5
Ejendomsforbrydelser	2,4	2,7	6,0	6,3
Andre straffelovsforbrydelser ..	2,6	2,4	15,9	16,0
Færdselslov i alt	0,7	0,7	1,5	1,5
Særlove i alt	1,5	1,6	1,7	1,7

Anm. Efter 1992 idømmes kun ubetinget frihedsstraf for særlig alvorlig vold. Siden 1.7.2001 ophørte hæftestrafpen som sanktion og herefter anvendes alene betegnelsen fængsel i forb.m. frihedsstraf.

**Længere
ubetinget straf for
voldsforbrydelser**

For voldsforbrydelser steg den gennemsnitlige straffelængde for ubetinget frihedsstraf i 2004, både i forhold til 2003 og 2002. Således var den gennemsnitlige straffelængde i 2004 5,5 måned, mod 5,1 i 2003 og 4,8 i 2002. Alvorligere vold og særlig alvorlig vold steg til 7,3 og 61,3 måned i 2004 fra hhv. 7,1 og 45,5 i 2003. Derimod er den gennemsnitlige straffelængde for voldsforbrydelser med betinget frihedsstraf uændret med 1,4 måned i både 2004 og 2003, jf. oversigtstabel 1.15.

**Over halvdelen
af voldsforbrydelser
idømmes frihedsstraf**

De forskellige afgørelsestyper eller sanktioner varierer med hensyn til overtrædelseskategori. Således var lidt over halvdelen af afgørelserne vedrørende voldsforbrydelser i 2004 domme til frihedsstraf, mens dette kun var tilfældet for knapt en fjerdedel af ejendomsforbrydelserne og under 5 pct. af færdselslovovertrædelserne.

**43 pct. af sædeligheds-
afgørelserne var
tiltale undladt**

95 pct. af alle færdselslovovertrædelserne blev afgjort med bødedomme. Derimod omfattede bødedomme kun en tredjedel af afgørelserne vedr. straffelovovertrædelser, herunder op imod halvdelen af ejendomsforbrydelserne, mod kun 5 pct. af voldsforbrydelserne. Endelige blev en fjerdedel af afgørelserne vedrørende straffelovovertrædelser afgjort med tiltale undladt og 3 pct. med frifindelse. I alt 43 pct. af sagerne vedr. sædelighedsforbrydelser og 29 pct. af sagerne vedrørende voldsforbrydelser blev afgjort med tiltale undladt. Af sagerne vedr. sædeligheds- og voldsforbrydelser blev 6 pct. frifundet, jf. oversigtstabel 1.16.

Oversigtstabel 1.16 **Afgørelser i 2004 efter sanktion og overtrædelse**

	I alt	Friheds- straf	Bøde	Tiltale frafald	Tiltale undladt	Anden afgørelse	Frifindelse
	antal						
Afgørelser i alt 2003.....	161 714	23 555	115 575	2 745	17 213	770	1 856
Afgørelser i alt 2004 ..	194 926	23 634	148 620	2 876	17 252	797	1 747
	pct.						
Afgørelser i alt	100	12	76	1	9	0	1
Straffelov i alt	100	31	35	4	26	1	3
Sædelighedsforbr	100	27	19	3	43	3	6
Voldsforbr	100	53	5	5	29	3	6
Ejendomsforbr.	100	23	45	4	24	1	2
Andre straffelovsforbr.	100	38	31	3	24	1	3
Færdselslov i alt	100	4	95	0	0	0	0
Særlove i alt	100	7	82	1	9	0	0

1.3.2. Afgørelser og anmeldelsesår

Tre fjerdedel både anmeldt og afgjort i 2004

Af de i alt 194.900 strafferetlige afgørelser i 2004 var 147.500 blevet anmeldt til politiet i 2004, svarende til 76 pct. af årets afgørelser. Siden 1999 har denne andel svinget mellem 72 og 76 pct. afhængig af omfanget af færdselslovsovertrædelser. Af de 56.400 straffelovsafgørelser var 60 pct. anmeldt i samme år, og siden 1999 har denne andel stort set ligget fast på 60 pct.

I alt 98 pct. af afgørelserne var blevet anmeldt i 2004 eller 2003. Og mindre end 1 pct. – eller lidt over 900 - af de i alt 194.900 afgørelser i 2004 havde et anmeldelsestidspunkt, der lå mere end 2 år forud for 2004, jf. oversigtstabel 1.17.

Oversigtstabel 1.17 **Anmeldelsesåret for strafferetlige afgørelser i 2004**

	Afgørelser i alt 2004	Anmeldt i			
		2004	2003	2002	2001 eller før
	antal				
Afgørelser i alt 2004	194 926	147 522	43 738	2 758	908
	pct.				
Overtrædelser i alt	100	76	22	1	0
Straffelov	100	60	35	4	1
Færdselslov	100	85	15	0	0
Andre særlove	100	70	28	2	1

For afgjorte færdselslovsovertrædelser i 2004 - hovedparten som bødedomme - var 85 pct. også anmeldt i 2004, og samtlige 114.800 sager var anmeldt enten i 2004 eller 2003. I modsætning til færdselsloven havde straffeloven, der overvejende er tungere sager, under to trediedel (60 pct.) med både anmeldelse og afgørelser i 2004 og i alt 95 pct. med anmeldelse i 2004 eller i 2003. De resterende 5 pct. var sager var anmeldt i 2002 eller før. Af de lidt over 700 sager var en fjerdedel sager vedr. dokumentfalsk el. underslæb, jf. tabel 3.26.

1.3.3. Afgørelser og forhold

Afgørelser og forhold

Statistikken om strafferetlige afgørelser har 3 opgørelsesenheder, nemlig *afgørelser og forhold*, samt *personer med afgørelser* (personer med afgørelser behandles særskilt i afsnit 1.4). En afgørelse kan træffes på baggrund af én eller flere lovovertrædelser -

dvs. på baggrund af sigtelse for enten ét enkelt forhold eller på baggrund af sigtelser for to eller flere forhold. Omfatter en afgørelse to eller flere forhold (sigtelser), vil den typisk være karakteriseret ved ét *hovedforhold* samt et eller flere *biforhold*. Afgørelsen henviser altid til den lovovertrædelse, der er karakteriseret som hovedforholdet.

Oversigtstabel 1.18

Afgørelser og antal forhold fordelt efter overtrædelsens art og afgørelsestype. 2004

	Afgørelser			Forhold i alt
	I alt	Med ét forhold	Med flere forhold	
I alt 2003	161 714	141 697	20 017	245 517
I alt 2004	194 926	172 038	22 888	278 629
Overtrædelsens art:				
Straffelov	56 378	41 076	15 302	112 452
Sædelighedsforbrydelser	1 324	1 018	306	2 044
Voldsforbrydelser	12 162	8 845	3 317	16 958
Ejendomsforbrydelser	38 283	28 469	9 814	85 023
Andre forbrydelser	4 609	2 744	1 865	8 427
Færdselslov	114 798	109 454	5 344	131 524
Andre særlove	23 750	21 508	2 242	34 653
Afgørelsestype:				
Frihedsstraf	23 634	12 638	10 996	76 933
Ubetinget	10 872	4 751	6 121	47 873
Betinget	12 762	7 887	4 875	29 060
Bøde	148 620	140 585	8 035	159 397
Tiltalefrafald	2 876	2 118	758	5 191
Tiltale undladt	17 252	14 769	2 483	25 862
Anden afgørelse	797	437	360	3 520
Frifindelse	1 747	1 491	256	7 726

*278.600 forskellige forhold
lå bag 194.600 afgørelser*

De 194.900 afgørelser i 2004 omfattede i alt 278.600 forskellige forhold. I alt 172.000 afgørelser omfattede alene ét forhold, mens 22.900 afgørelser havde to eller flere forhold. De 22.900 afgørelser med flere forhold bestod gennemsnitligt af knapt 5 forhold, jf. oversigtstabel 1.18. Et tilsvarende ræsonnement kan ikke gennemføres for de enkelte overtrædelsesarter, idet hoved- og biforhold meget vel kan ligge under forskellige overtrædelsesarter.

*Næsten alle færdselssager
havde kun
ét enkelt forhold*

95 pct. af færdselslovsovertrædelserne var afgørelser med ét forhold og resten havde i gennemsnit 4 forhold, mens andre særlovsovertrædelser havde 91 pct. afgørelser med ét forhold og de resterende gennemsnitlig 6 forhold pr. afgørelse. 73 pct. af straffelovsovertrædelser var afgørelser med ét forhold og de resterende havde gennemsnitlig knapt 5 forhold.

Yderligere tabeller

Mere detaljerede tabeller om strafferetlige afgørelser i tabelafsnit 3.

1.4 Personer

Nedenfor opgøres antallet af forskellige personer, der har modtaget en strafferetlig afgørelse for overtrædelse af straffelov, færdselslov eller andre særlove. Kriminalitet og personer er opdelt i følgende afsnit:

- **1.4.1 Personer med strafferetlige afgørelser - en oversigt**
- **1.4.2 Tidligere kriminalitet hos personer idømt frihedsstraf**

1.4.1 Personer med strafferetlige afgørelser

Personer med afgørelser

I løbet af et tællingsår kan en og samme person begå en eller flere lovovertrædelser, og herfor modtage én eller flere strafferetlige afgørelser. Dvs. at samme person i statistikken over strafferetlige afgørelser kan indgå med flere afgørelser. I kriminalstatistikens person-del opgøres personer med to eller flere afgørelser i løbet af et tællingsår, kun med én overtrædelse.

Personer med flere overtrædelser opgøres alene efter den overtrædelse, der har den alvorligste afgørelse (fx er frihedsstraf alvorligere end bødestraf). Dvs., at en person, der i løbet af et år har fået en afgørelse for både en voldsforbrydelse og en ejendomsforbrydelse, vil kun optræde under den af forbrydelserne (overtrædelses-art), der har givet anledning til den alvorligste eller strengeste afgørelse.

Oversigtstabel 1.19

Personer med strafferetlige afgørelser 1994-2004

	1994	1995	2000	2001	2002	2003	2004
Personer i alt	142 140	133 675	136 657	134 587	119 910	129 617	155 766
Straffelov	40 012	40 153	39 110	39 598	40 570
Færdselslov	85 198	82 841	69 613	77 312	99 228
Andre særlove	11 447	11 593	11 187	12 707	15 968
Afgørelser:							
Antal afgørelser i alt	170 863	162.710	162 646	161 669	145 762	158 637	191 009
Gnsntl. antal afgørelser pr. person	1,2	1,2	1,2	1,2	1,2	1,2	1,2

Anm.: Antal personer efter lovområder foreligger først fra 1999. Afgørelser i alt er ekskl. virksomheder.

155.800 personer med afgørelser i 2002

I alt modtog 155.800 forskellige personer en strafferetlig afgørelse i 2004. Det er lidt over 26.000 flere end i 2003, hvilket skyldes en stigning i antallet afgørelser indenfor færdselsloven. Antallet af afgørelser pr. person har ligget fast på gennemsnitligt 1,2 afgørelse pr. person, jf. oversigtstabel 1.19.

Oversigtstabel 1.20

Personer efter antallet af strafferetlige afgørelser. 2004

	Personer i alt	Antal afgørelser					
		1	2	3	4-5	6 el. flere	I alt
Personer i alt	155 766	132 036	17 055	4 245	2006	424	191 009
		pct.					antal
Overtrædelser i alt	100	84,8	10,9	2,7	1,3	0,3	191 009
Straffelov i alt	100	73,8	16,3	5,8	3,3	0,8	56 374
Sædelighedsforbr.	100	88,4	9,2	1,6	0,5	0,2	1 324
Voldsforbr.	100	70,2	18,6	6,4	4,0	0,8	12 162
Ejendomsforbr.	100	74,7	15,6	5,6	3,3	0,9	38 283
Andre straffelovsforbr.	100	72,4	17,7	6,4	2,8	0,7	4 605
Færdselslov	100	89,9	8,3	1,3	0,4	0,1	113 004
Andre særlove	100	80,5	14,0	3,7	1,5	0,2	21 631

85 pct havde
kun én afgørelse

Af de i alt 155.800 personer med afgørelser i 2004, havde 132.000 personer eller 85 pct. kun én afgørelse i løbet af året. 17.100 personer eller 11 pct. havde 2 afgørelser i 2004 og 6.700 personer eller lidt over 4 pct. havde 3 eller flere afgørelser i 2004. Således stod 15 pct. (23.700) af de 155.800 personer med afgørelser i 2004 for 30 pct. af de 191.000 afgørelser i 2004.

90 pct. af personer med
færdselslovovertrædelser
havde kun én afgørelse

Hovedparten eller i alt 90 pct. af de personer, der var dømt for overtrædelser af færdselsloven i 2004 kun én afgørelse, og godt 9 pct. havde 2 afgørelser. Tilsvarende havde 88 pct. af personerne med sædelighedsforbrydelser én afgørelse og 9 pct. havde 2. Derimod havde knapt en trediedel (30 pct.) af personerne med voldsforbrydelser 2 eller flere afgørelser, jf. oversigtstabel 1.20.

Oversigtstabel 1.21

Personer med strafferetlige afgørelser fordelt på alder. 1994-2004

	1994	1995	2000	2001	2002	2003	2004
Personer i alt	142 140	133 675	136 657	130 924	119 910	129 617	155 766
Mænd	118 848	112 153	112 002	112 002	100 891	108 733	127 690
Kvinder	23 292	21 522	24 655	24 655	19 019	20 884	28 076
	pct.						
Aldersgrupper	100,0	100,0	100,0	100,0	100,0	100,0	100,0
15-19 år	11,2	11,5	10,1	12,8	11,7	12,3	12,0
20-24 år	15,6	15,7	14,2	16,3	14,4	14,1	12,7
25-29 år	16,2	15,7	14,3	16,7	13,7	13,1	12,4
30-39 år	25,3	25,4	27,5	23,5	26,7	26,3	25,8
40-49 år	17,6	17,4	17,3	17,5	17,7	18,0	19,3
50- år	14,0	14,4	16,7	13,2	15,8	16,1	17,8

18 pct. var kvinder

Personer med en strafferetlig afgørelse er blevet ældre. Således er andelen af dømte personer i aldersgrupperne 30 år og der over, steget fra 60,2 pct. i 2002 til 60,4 pct. i 2003 og senest til 62,9 pct. i 2004. Tilsvarende har andelen for aldersgrupperne 15-30 år været faldende. Kvinder udgjorde i 2004 18 pct. og i 2003 16 pct. en stigende andel af personerne med afgørelse. Men mændene udgør med over 80 pct. fortsat hovedparten af personerne med en strafferetlig afgørelse, jf. oversigtstabel 1.21.

Oversigtstabel 1.22

Personer med strafferetlige afgørelser 2004 fordelt på afgørelsens art

	I alt	Ubetinget friheds- straf	Betinget friheds- straf	Bøde	Tiltale- frafald	Tiltale undladt	Frifindelse mv.
Personer i alt 2003	129 617	9 384	11 874	96 355	1 086	9 102	1 816
Personer i alt 2004	155 766	9 563	11 954	123 099	1 110	8 334	1 706
	pct.						
Overtrædelser i alt	100	6,1	7,7	79,0	0,7	5,4	1,1
Straffelov i alt	100	18,8	20,5	37,6	2,5	16,9	3,7
Sædeligh.	100	17,4	14,2	21,0	2,8	36,7	7,8
Voldsforbr.	100	33,7	29,7	5,4	3,9	20,3	7,0
Ejendomsforbr.	100	12,2	18,1	50,6	2,0	14,9	2,3
Andre straffeloven.	100	29,3	16,6	32,2	1,7	16,6	3,6
Færdselslov	100	1,2	3,0	95,4	0,0	0,2	0,1
Andre særlove	100	4,6	4,0	82,5	0,5	7,9	0,5

Tre fjerdedel fik bøde

For knapt fire femtedel af de 155.800 personer var bøde den alvorligste afgørelse. I alt var der 123.100 personer med bøde og heraf hidrørte tre fjerdedel (94.700) fra personer med overtrædelse af færdselsloven. 12.000 personer (14 pct.) havde frihedsstraf, som alvorligste afgørelse. Størst var andelen for personer dømt for voldsforbrydelse, hvor op i mod to trediedel fået en frihedsstraf, mens dette kun var tilfældet for knapt en trediedel af personerne dømt for sædelighedsforbrydelser eller ejendomsforbrydelser, jf. oversigtstabel 1.22.

Oversigtstabel 1.23

Personer med strafferetlige afgørelser 2004 fordelt på alder

	I alt	Alder					
		15-19 år	20-24 år	25-29 år	30-39 år	40-49 år	50 - år
Personer i alt 2003	129 617	15 965	18 339	16 992	34 077	23 347	20 896
Personer i alt 2004	155 766	18 724	19 845	19 256	40 250	30 011	27 679
		pct.					
Overtrædelser i alt	100	12,0	12,7	12,4	25,8	19,3	17,8
Straffelov i alt	100	21,6	16,9	13,0	22,3	14,2	11,9
Sædelighedsforbr.	100	11,7	9,8	10,3	26,8	20,3	21,0
Voldsforbr.	100	24,3	17,8	13,7	23,4	13,9	6,9
Ejendomsforbr.	100	22,2	16,4	12,5	21,4	14,1	13,4
Andre straffelovsforbr. . . .	100	13,4	20,4	16,0	25,1	14,5	10,5
Færdselslov	100	8,1	10,3	11,9	27,6	21,5	20,6
Andre særlove	100	11,7	17,5	13,4	23,7	18,3	15,4

25 pct. af de voldsdømte under 20 år

Knapt en fjerdedel af de personer der var dømt for vold var under 20 år, ligesom dette gjaldt for lidt over en femtedel af dømte for ejendomsforbrydelser. I alt var over halvdelen af de personer, der var dømt for volds- eller ejendomsforbrydelser under 30 år, mens personer med afgørelse for sædelighedsforbrydelse for største delen var over 30 år.

Under 10 pct. af færdselslovetræderne var under 20 år

For overtrædere af færdselsloven, var knapt en trediedel (30 pct.) under 30 år og knapt en trediedel (28 pct.) i aldersgruppen 30-39 år. I alt 8 pct. var helt unge mellem 15 og 19 år, men hovedparten, dvs. mere end to tredjedel (70 pct.) var over 30 år, , jf. oversigtstabel 1.23.

Oversigtstabel 1.24

Personer med strafferetlig afgørelse efter bopælskommune i 2004

	Hele landet	København og Frederiksberg komm.	Øvrige komm. i Hovedstadsområdet	De fem største byer	Komm. med over 10.000 indbyggere	Øvrige komm.
Personer i alt 2003	129 617	15 663	11 686	17 596	37 858	42 400
Personer i alt 2004	155 766	18 216	13 627	20 122	45 350	53 088
		pct.				
Overtrædelser i alt	100	11,7	8,7	12,9	29,1	34,1
Straffeloven	100	15,1	9,4	16,3	28,8	25,2
Sædelighedsforbr.	100	11,3	8,7	15,3	29,2	33,0
Voldsforbr.	100	12,5	9,3	17,6	31,0	27,8
Ejendomsforbr.	100	15,8	9,5	16,0	28,4	24,0
Andre straffelovsforbr. . . .	100	18,1	9,0	15,3	25,4	25,3
Færdselsloven	100	9,3	8,3	11,6	29,9	38,5
Andre særlove	100	18,1	9,9	12,3	24,9	29,4

Anm. Ekskl. bopælskommune uoplyst.

Næsten to trediedel (63 pct.) af de 155.800 personer med en strafferetlig afgørelse i 2004 kom fra kommuner på over 10.000 indbyggere og øvrige kommuner, mens en fjerdedel (25 pct.) kom fra egentlige bykommuner, dvs. København og Frederiksberg samt Århus, Ålborg, Odense, Randers og Esbjerg. Knapt 40 pct. af færdselslovetrædelserne (39 pct.) begås af personer fra øvrige kommuner, dvs. mindre landkommuner, jf. oversigtstabel 1.24.

Nationalitet

140.000 personer eller 90 pct. af de i alt 155.800 personer med strafferetlige afgørelser i 2004 havde iflg. politiets oplysninger dansk statsborgerskab. I alt 15.800 personer havde udenlandsk statsborgerskab, hvor 9.800 eller over halvdelen (62 pct.) kom fra det Øvrige Europa, herunder Tyrkiet, mens 3.300 kom fra Asien og 1.700 fra Afrika. Af de 15.800 personer med udenlandsk statsborgerskab, var lidt under en trediedel (30 pct.) dømt for ejendomsforbrydelser, mens noget under halvdelen (42 pct.) var dømt for færdselslovetrædelser.

Oversigtstabel 1.25

Personer med strafferetlige afgørelser 2004 efter nationalitet

	I alt	Danmark	Øvrige Europa	Afrika	Amerika	Asien	Oceanien, statsløse og uoplyst
Personer i alt 2003	129 617	116 127	8 200	1 560	290	2 914	526
Personer i alt 2004	155 766	139 967	9 834	1 651	372	3 320	622
	pct.						
Overtrædelser i alt	100	89,9	6,3	1,1	0,2	2,1	0,4
Straffelov i alt	100	82,9	8,9	2,7	0,4	4,4	0,7
Sædelighedsforbr.	100	85,8	6,6	1,7	0,4	5,4	0,1
Voldsfbr.	100	85,1	6,5	3,1	0,3	4,3	0,8
Ejendomsforbr.	100	81,9	10,1	2,3	0,4	4,5	0,8
Andre straffelovsforbr.	100	84,0	6,5	5,0	0,4	3,7	0,4
Færdselslov	100	93,3	4,9	0,3	0,2	1,1	0,2
Andre særlove	100	86,3	8,4	2,0	0,4	2,5	0,5

Anm. Tyrkiet indgår i det øvrige Europa.

Af de i alt 40.600 personer, der i 2004 havde fået én eller flere afgørelser for overtrædelse af straffeloven, var 33.600 eller 83 pct. danske statsborgere. De resterende 17 pct. eller i alt 7.000 personer med udenlandsk tilhørsforhold, fordelte sig mellem asylansøgere (uden opholdstilladelse), udlændinge med opholdstilladelse, udlændinge med ulovlig opholdstilladelse og turister mv.

Oversigtstabel 1.26

Personer med straffelovsavgørelser 2004 efter nationalt tilhørsforhold

	I alt	Danske statsborgere	Asyl-ansøgere	Udlændinge med opholdstilladelse	Udlændinge m. ulovlig opholdstilladelse	Turister og udlændinge med visum	Uoplyst mv.
Personer i alt	39 598	32 721	756	375	4 707	990	49
Personer i alt	40 570	33 550	659	367	4 878	1 084	32
	pct.						
Straffelov i alt	100,0	100,0	100,0	100,0	100,0	100,0	100,0
Sædelighedsforbr.	2,7	2,8	1,5	0,8	2,7	1,2	3,1
Voldsfbr.	23,3	23,9	17,6	9,5	24,8	5,3	34,4
Ejendomsforbr.	65,3	64,5	74,1	65,7	65,5	85,1	46,9
Andre straffelovsforbr.	8,7	8,8	6,8	24,0	7,0	8,5	15,6

Anm. Nationalt tilhørsforhold er kun konsekvent oplyst for overtrædere af straffeloven.

Personer med udenlandsk tilhørsforhold begår procentvis flere ejendomsforbrydelser end danske statsborgere, mens andelen med sædelighedsforbrydelser ligger på linie med eller under personer med dansk statsborgerskab, mens andelen med voldsfbr. ligger over for udlændinge med ulovlig opholdstilladelse, jf. oversigtstabel 1.26.

Yderligere tabeller

Mere detaljerede tabeller om personer med strafferetlige afgørelser i tabelafsnit 4.

1.4.2. Tidligere kriminalitet i den forudgående 5-årsperiode for personer idømt frihedsstraf i 2004

Tidligere kriminalitet for personer med frihedsstraf

Omfanget af tidligere kriminalitet er undersøgt for personer med alvorligere kriminalitet, dvs. for de personer der i 2004 modtog en dom til frihedsstraf, er det opgjort hvor mange af dem der også tidligere - i en forudgående 5-årsperiode - har haft én eller flere domme til frihedsstraf.

Hvis en person har modtaget flere domme til frihedsstraf i løbet af året 2004, er det den seneste, der er valgt som frihedsstraffen i 2004, dvs. tællingsåret. Hvis en person eventuelt har modtaget flere domme til frihedsstraf i den forudgående 5-årsperiode, er det ligeledes den seneste frihedsstraf i 5-årsperioden (forud for frihedsstraffen i 2004), der indgår i opgørelsen af den tidligere kriminalitet.

Opgørelsen af tidligere kriminalitet er kun mulig for personer med korrekt personnummer, som forudsætning for en kobling mellem personnumre fra forskellige år. Opgørelsen omfattede således 21.029 personer af de i alt 21.517 personer med frihedsstraf i 2004, idet 488 personer havde invalidd personnummer.

Oversigtstabel 1.27

Personer i 2004 g 2003 med tidligere frihedsstraf

Overtrædelsesart i tællingsåret	2004			2003		
	I alt med frihedsstraf	Med tidl. frihedsstraf	Andel med tidl. frihedsstraf pct.	I alt med frihedsstraf	Med tidl. frihedsstraf	Andel med tidl. frihedsstraf pct.
Personer i alt	21 029	9 493	45,1	20 689	9 308	45,0
Straffeloven	15 523	6 924	44,6	15 197	6 847	45,1
Sædelighedsforbr.	344	65	18,9	290	53	18,3
Voldsforbr.	5 885	2 413	41,0	5 493	2 272	41,4
Ejendomsforbr.	7 738	3 693	47,7	8 089	3 934	48,6
Andre straffelovsforbr.	1 556	753	48,4	1 325	588	44,4
Færdselsloven	4 190	1 861	44,4	4 216	1 799	42,7
Andre særlove	1 316	708	53,8	1 276	662	51,9

Næsten halvdelen havde tidligere frihedsstraf

Af de i alt 21.000 personer med afgørelse til frihedsstraf i 2004, havde i alt 9.500 eller 45,1 pct. mindst én tidligere frihedsstraf i den forudgående 5-årsperiode. Det er på linie med 2003, der lå på 45,0 pct., mens 2002, lå på 45,8 pct., 2001 på 45,1 pct. og 2000 på 46,6 pct.

Blandt personer med tidligere frihedsstraf havde ejendomsforbrydelser en andel på 47,7 pct., vold på 41,0 pct., mens sædelighedsforbrydelser lå på 18,9 pct. For færdselslovsovertrædere med tidligere frihedsstraf lå andelen på 44,4 pct. i 2004, jf. oversigtstabel 1.26 og tabel 5.03.

Oversigtstabel 1.28

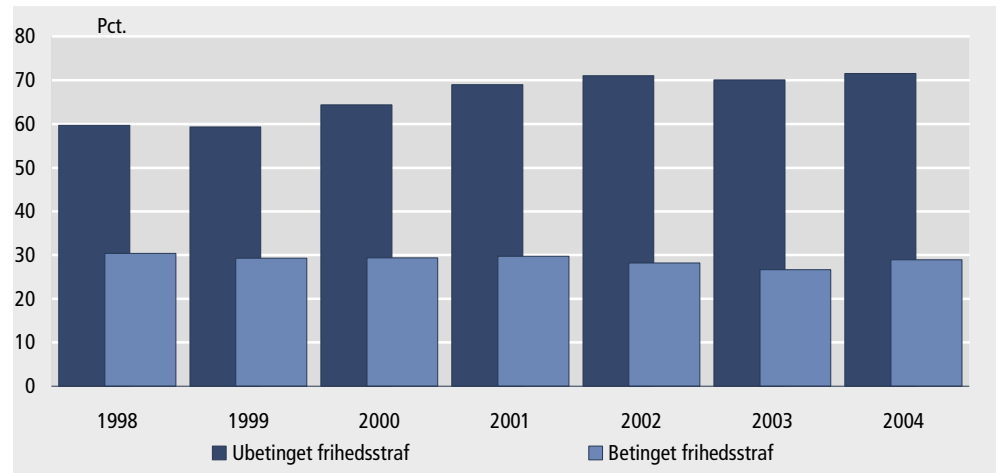
Personer med tidligere frihedsstraf efter afgørelsestype. 2004 og 2003

Afgørelse i tællingsåret	2004			2003		
	I alt med frihedsstraf	Med tidl. frihedsstraf	Andel med tidl. frihedsstraf pct.	I alt med frihedsstraf	Med tidl. frihedsstraf	Andel med tidl. frihedsstraf pct.
Personer i alt	21 029	9 493	45,1	20 689	9 308	45,0
Ubetinget frihedsstraf	8 023	5 739	71,5	8 737	6 122	70,1
Ubetinget dom alene	7 035	5 084	72,3	6 926	5 043	72,8
Ubetinget og bøde	917	655	71,4	822	570	69,3
Betinget frihedsstraf	13 006	3 754	28,9	11 952	3 186	26,7
Betinget dom alene	5 936	1 431	24,1	5 809	1 480	25,5
Betinget dom og bøde	2 570	698	27,2	2 662	711	26,7

72 pct. med ubetinget frihedsstraf i 2003 havde tidligere frihedsstraf

I alt 8.000 havde fået en ubetinget frihedsstraf i 2004, og heraf havde 5.700 - svarende til 72 pct. - en tidligere frihedsstraf. Derimod havde kun 29 pct. eller i alt 3.800 af de 13.000 personer med betinget frihedsstraf i 2004 en tidligere frihedsstraf. Dvs. en væsentlig mindre andel med tidligere frihedsstraf blandt personer med betinget frihedsstraf, end blandt personer med ubetinget frihedsstraf, jf. oversigtstabel 1.28.

Figur 1.05 Pct.-andel med tidligere frihedsstraf 1998-2004



Flere med ubetinget frihedsstraf får igen frihedsstraf

Andelen med tidligere frihedsstraf blandt personer med ubetinget frihedsstraf lå i 1998 på lidt under 60 pct. og er siden steget til 72 pct. i 2004. Derimod har andelen af personer med betinget frihedsstraf samt tidligere frihedsstraf ligget nogenlunde fast omkring en andel på 29-30 pct. Således er der et stigende andel af de personer, der idømmes ubetinget frihedsstraf, som også tidligere har været idømt frihedsstraf, jf. figur 1.05.

Oversigtstabel 1.29

Personer med tidligere frihedsstraf efter alder. 2004 og 2003

	2004			2003		
	I alt med frihedsstraf	Med tidl. frihedsstraf	Andel med tidl. frihedsstraf pct.	I alt med frihedsstraf	Med tidl. frihedsstraf	Andel med tidl. frihedsstraf pct.
Afgørelser i alt	21 029	9 493	45,1	20 689	9 308	45,0
Mænd	18 829	8 913	47,3	18 613	8 766	47,1
Kvinder	2 200	580	26,4	2 076	542	26,1
Aldersgrupper						
15-19 år	3 435	889	25,9	3 162	821	26,0
20-24 år	3 625	1 862	51,4	3 899	2 013	51,6
25-29 år	3 023	1 761	58,3	3 128	1 781	56,9
30-39 år	5 363	2 848	53,1	5 306	2 752	51,9
40-49 år	3 511	1 558	44,4	3 311	1 411	42,6
50- år	2 072	575	27,8	1 883	530	28,1

47 pct. af mændene havde tidligere frihedsstraf

47 pct. af mændene med frihedsstraf i 2004, havde også en tidligere frihedsstraf i perioden 2004-1999, mens dette kun var tilfældet for 26 pct. af kvinderne.

Knap 80 pct. af de 9.500 personer med tidligere frihedsstraf var under 40 år. Lidt under 10 pct. var mellem 15-19 år, mens hhv. 38 pct. og 30 pct. kom fra aldersgruppen 20-29 år og 30-39 år.

I aldersgruppen 20-39 år havde mere end halvdelen af personerne én eller flere tidligere frihedsstraffe, og herunder havde aldersgruppen 25-29 år den højeste andel med 58 pct. Derimod lå aldersgrupperne på 15-19 år og de over 50-årige væsentlig lavere med andele på 26 og 28 pct., jf. oversigtstabel 1.29.

Oversigtstabel 1.30

Personer med tidligere frihedsstraf efter bopælskommune i 2004

	Hele landet	København og Frederiksberg komm.	Øvrige komm. i Hovedstadsomr.	De fem største byer	Komm. med over 10.000 indbygg.	Øvrige komm.
	antal					
Pers. m. tidl. frihedsstraf 2003	20 689	2 521	1 682	3 617	6 364	6 350
Pers. m. tidl. frihedsstraf 2004	21 029	2 639	1 806	3 404	6 341	6 689
	procentandel med tidl. frihedsstraf					
I alt 2004	45,1	50,5	41,0	48,9	44,6	42,8
Straffeloven	44,6	50,3	40,3	48,3	44,9	41,8
Sædelighedsforbr.	18,9	21,9	10,8	23,3	21,2	16,7
Voldsforbr.	41,0	41,5	37,9	42,7	42,4	39,5
Ejendomsforbr.	47,7	58,3	41,6	52,3	46,4	43,3
Andre straffelovsforbr.	48,4	46,5	50,0	55,6	52,6	40,6
Færdselsloven	44,4	46,9	41,0	46,4	40,8	45,9
Andre særlove	53,8	55,8	50,4	61,6	51,9	49,1

Anm. Ekskl. bopælskommune uoplyst

Flere med tidligere frihedsstraf i byområderne

De egentlige byområder, som *København og Frederiksberg kommuner* samt *De fem største byer (Århus, Odense, Ålborg, Randers og Esbjerg)*, havde den højeste gennemsnitlige procentandel med tidligere frihedsstraf med henholdsvis 51 og 50 pct., mens i *Øvrige kommuner i hovedstadsområdet* og *Øvrige kommuner* lå mellem 41 og 43 pct, jf. oversigtstabel 1.30.

68 pct. havde en frihedsstraf inden for de seneste 2 år

Lidt over to trediedel (68 pct.) af de 9.500 personer med tidligere frihedsstraf i perioden 2004-1999, havde fået en tidligere frihedsstraf inden for de seneste 2 år. Dvs., at knapt en trediedel af de 21.000 personer, der i alt blev dømt til frihedsstraf i 2004, var blevet idømt en frihedsstraf indenfor de seneste 2 år.

I alt 39 pct. af personerne med tidligere frihedsstraf havde modtaget en tidligere frihedsstraf indenfor ét år før den seneste frihedsstraf i 2004. For overtrædere af straffeloven var der tale om 41 pct., hvor både volds- og ejendomsforbrydelser lå på 42 pct. Også overtrædere af særlove lå på 42 pct. med en tidligere frihedsstraf inden for det første år, mens dette kun gjaldt for 33 pct. af færdselslovsovertræderne, jf. oversigtstabel 1.31.

Oversigtstabel 1.31

Tiden fra frihedsstraffen i 2004 til seneste tidligere frihedsstraf

	I alt	Under 1 år før	1-2 år før	2-3 år før	3-4 år før	4-5 år før
	antal					
Pers. m. tidl. frihedsstraf 2003	9 308	3 783	2 563	1 435	907	620
Pers. m. tidl. frihedsstraf 2004	9 493	3 740	2 713	1 446	933	661
	pct.					
I alt 2004	100	39,4	28,6	15,2	9,8	7,0
Straffeloven	100	40,9	28,8	14,4	9,4	6,5
Sædelighedsforbr.	100	30,8	30,8	18,5	12,3	7,7
Voldsforbr.	100	41,9	27,5	14,0	9,5	7,1
Ejendomsforbr.	100	41,8	29,6	13,9	9,1	5,7
Andre straffelovsforbr.	100	34,7	28,8	17,9	10,0	8,6
Færdselsloven	100	32,9	28,2	18,0	12,3	8,5
Andre særlove	100	41,2	27,7	16,2	7,9	6,9

50 pct. havde 2-4 tidligere frihedsstraffe

4.100 eller 44 pct. af de 9.500 personer i 2004 med tidligere frihedsstraf havde kun én tidligere frihedsstraf, mens 4.800 eller 50 pct. havde 2-4 tidligere frihedsstraffe. Lidt over 6 pct. havde fået 5 eller flere tidligere frihedsstraffe, og kun 37 personer eller 0,4 pct. havde mere end 10 tidligere frihedsstraffe i observationsperioden.

Af personerne med én tidligere frihedsstraf, var dette tilfældet for 43 pct. med overtrædelser af straffeloven, 47 pct. for overtrædere af færdselsloven og 42 pct. for overtrædere af særlove, jf. oversigtstabel 1.32.

Oversigtstabel 1.32

Antallet af tidligere frihedsstraffe i 2004-1999

	antal				
	I alt	1 gang	2-4 gang	5-10 gange	11 el. flere
Pers. m. tidl. frihedsstraf 2003	9 308	3 963	4 679	615	51
Pers. m. tidl. frihedsstraf 2004	9 493	4 136	4 750	570	37
	pct.				
I alt 2004	100	43,6	50,0	6,0	0,4
Straffeloven	100	42,8	49,7	7,0	0,5
Sædelighedsforbr.	100	58,5	41,5	-	-
Voldsforbr.	100	46,5	48,7	4,7	0,1
Ejendomsforbr.	100	39,7	50,6	8,9	0,9
Andre straffelovsforbr.	100	44,6	49,1	6,2	-
Færdselsloven	100	47,3	50,2	2,4	-
Andre særlove	100	41,5	52,8	5,2	0,4

Næsten halvdelen med frihedsstraf for vold havde også en tidligere frihedsstraf for vold

Af de i alt 2.400 personer med tidligere frihedsstraf, der var dømt for vold i 2004, var 49 pct. eller knapt halvdelen tidligere frihedsstraffet for en el. flere voldsforbrydelser. Tilsvarende havde knapt to trediedel (65 pct.) af personerne med frihedsstraf for ejendomsforbrydelse i 2004 også tidligere fået en frihedsstraf for ejendomsforbrydelse, ligesom 29 pct. af personerne der var frihedsstraffet for sædelighedsforbrydelse også tidligere havde været straffet for sædelighedsforbrydelse.

Oversigtstabel 1.33

Personer med tidligere frihedsstraf efter overtrædelser art i 2004 og i 2004-1999

Seneste overtrædelsesart i tællingsåret 2004	Personer i alt	Overtrædelsesarten af den seneste tidligere frihedsstraf							
		I alt	Straffelov					Færdselsloven	Andre særlove
			Sædelighedsforbr.	Voldsforbr.	Ejendomsforbr.	Andre straffel.			
Personer i alt	9 493	7 063	67	2 441	4 016	539	1 841	589	
Straffeloven	6 924	6 026	52	2 062	3 499	413	527	371	
Sædelighedsforbr.	65	51	19	13	21	2	10	-	
Voldsforbr.	2 413	2 097	12	1 182	776	127	185	131	
Ejendomsforbr.	3 693	3 296	15	700	2 386	195	225	172	
Andre straffelovsforbr.	753	578	6	167	316	89	107	68	
Færdselsloven	1 861	560	9	216	270	65	1 251	50	
Andre særlove	708	477	6	163	247	61	63	168	

Samlet havde 87 pct. af personerne med frihedsstraf for straffelovsovertrædelse i 2004 var også tidligere frihedsstraffet for en straffelovsovertrædelse. Tilsvarende havde to trediedel (67 pct.) af de frihedsdømte færdselslovsovertrædere også en tidligere frihedsstraf for færdselslovsovertrædelse, jf. oversigtstabel 1.33.

Yderligere tabeller

Mere detaljerede tabeller om personer med tidligere kriminalitet i tabelafsnit 5.

1.5 Retternes virksomhed

Domstolene behandler straffesager og civile sager. Straffesager er sager, hvor retten træffer beslutning om en person skal straffes for overtrædelse af loven (fx Straffeloven, Færdselsloven eller andre Særlove). Civile sager kan anlægges ved domstolene for at få afgjort en uenighed mellem to parter. Domstolene behandler herudover fogsager og skiftesager, samt tinglysninger og notarialforretninger.

Sagerne indledes oftest ved en af landets 82 byretskredse. Endvidere kan sagerne behandles ved Vestre og Østre Landsret, som er appelinstant for byretterne. Endelig er Højesteret appelinstant for Østre og Vestre Landsret samt Sø- og Handelsretten i København.

Oversigtstabel 1.34

Retternes virksomhed. 1994-2004

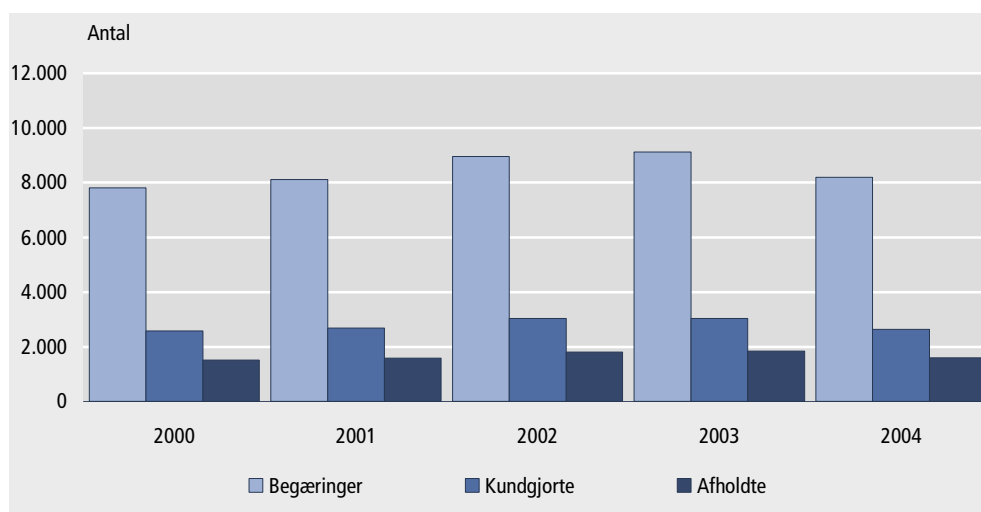
	Straffesager	Civile sager	Fogedforretninger	Tinglysningsforretninger	Konkurs- og likvidationsboer	Andre sager ved foged- og skifteretter
1994	92 986	114 463	296 059	3 845 243	15 704	106 389
1995	93 087	106 395	292 338	2 650 373	12 718	107 157
1996	84 475	100 535	257 026	3 126 012	10 067	110 526
1997	87 208	102 300	243 178	3 167 446	9 688	106 911
1998	87 815	104 631	267 234	3 695 544	9 996	105 011
1999	85 775	111 242	254 001	3 267 404	9 071	110 448
2000	90 257	124 231	260 936	2 289 322	9 616	106 663
2001	99 518	148 930	285 063	2 614 727	11 251	110 413
2002	97 574	138 881	269 147	3 002 906	12 270	110 661
2003	103 320	130 137	256 939	3 533 325	17 259	114 655
2004	107 864	133 181	240 449	3 236 055	10 792	115 574

Straffesager

Det samlede antal straffesager ved domstolene var 107.864 i 2004, hvilket er en stigning på 4 pct. i forhold til 2003. Fra 2000-2004 sluttedes i alt ca. 99.707 sager gnsntl. årlig. I de enkelte år var antallet henholdsvis 90.300, 99.500, 97.600, 103.300 og 107.900.

Figur 1.06

Afholdte, kundgjorte og begærede tvangsauktioner



Civile retssager

I 2004 behandlede 133.181 civile retssager, hvilket er en stigning på 2 pct. i forhold til året før. Efter en enkelt stigning i 2001 for civile retssager er udviklingen faldende frem til 2004 hvor der atter sker en stigning for denne type retssager. Langt de fleste civile sager, nemlig 85 pct., er almindelige sager. Antallet af disse sager var 111.333 i 2003 og 112.877 i 2004 hvilket er en stigning på 1 pct. I alt var der 9.288 boligsager i 2004 mod 8.402 i 2003, en stigning på knap 11 pct. Der blev behandlet 6.813 ægte-

	skabssager i 2004 mod 6.547 i året tidligere. Antal faderskabssager er 917 i 2004 mod 1.020 i 2003.
<i>Fogedforretninger</i>	Fogedforretninger, hvortil også auktioner er medregnet, viser et fortsat fald i 2004, hvor antallet er 240.449, dvs. et fald på 6 pct. i forhold til året før. Langt de fleste fogedforretninger er begæringer om udlæg, for hvilke der i 2004 var et fald på 8 pct. sammenlignet med 2003. Antal tvangsauktioner over fast ejendom er i 2004 optalt til 1.586 og dette er et fald på 14 pct. sammenlignet med 2003, hvor antallet var 1.842. Antallet af afholdte tvangsauktioner svarer til 19 pct. af antal begærede tvangsauktioner.
<i>Tinglysninger</i>	I 2004 er antal tinglysningsforretninger 3.236.055, hvilket er et fald på 8 pct. sammenlignet med 2003. Retskredsene har ændrede systemer i tinglysningen. Tinglyste pantebreve i fast ejendom var 694.742 i 2004 mod 759.445 i 2003, og det svarer til et fald på knap 9 pct.
<i>Yderligere tabeller</i>	Mere detaljerede tabeller om retternes virksomhed i tabelafsnit 7.

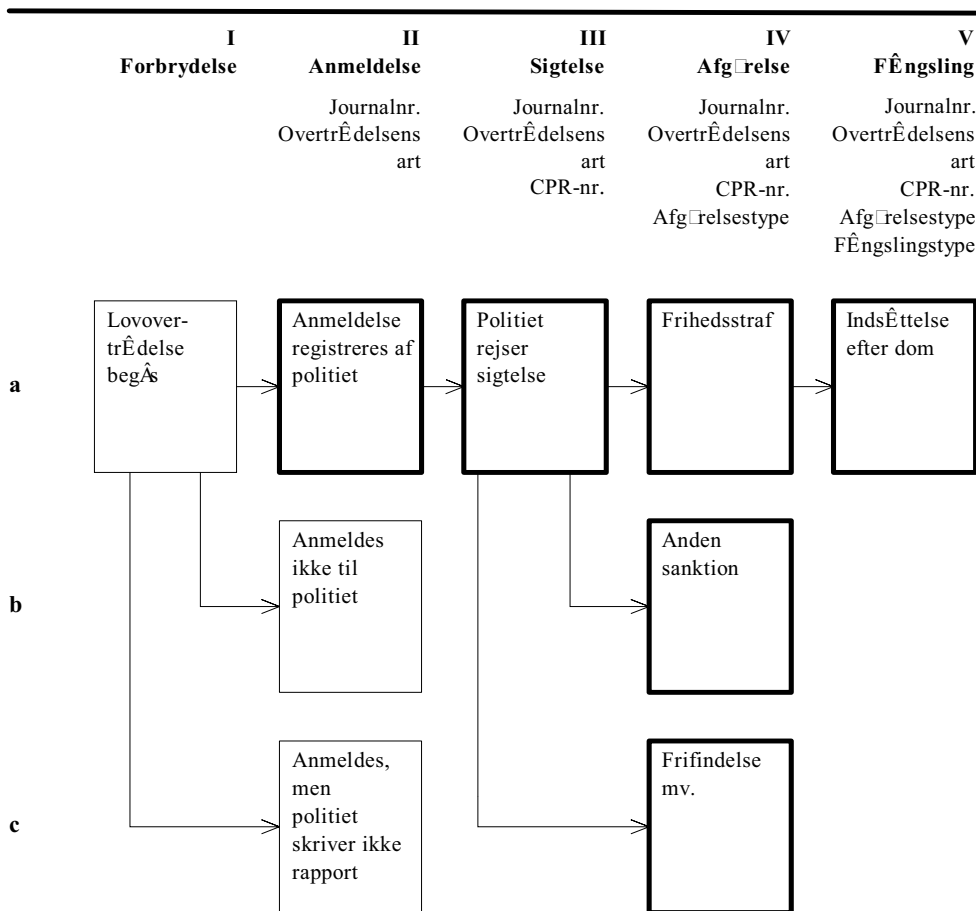
2. Statistikens grundbegreber og kilder

<i>Kriminalstatistik siden 1832</i>	Siden 1832 er der udarbejdet kriminalstatistik i Danmark og siden 1863 retsplejestatistik. Begge statistikområderne er i årenes løb gennemgået en række ændringer med hensyn til indsamling, bearbejdning og indhold.
<i>Registerstatistik fra 1979</i>	I nyere tid er oprettelsen af det centrale kriminalregister pr. 1. januar 1979 en væsentlig ændring, hvor populationen blev udvidet og statistikken individorienteret. Ændringerne er beskrevet i Kriminalstatistik 1979 og 1980. I januar 1990 oprettedes rigspoliets anmeldelsesregister, og de månedlige indberetninger til Danmarks Statistik blev erstattet med kvartalsvise og årlige registerudtræk. Statistikbruddet ved ændringen er omtalt i Kriminalstatistik 1990.
<i>Offerstatistik fra 2001</i>	Senest påbegyndtes i 2001 en statistik om ofre for anmeldte personfarlige straffelovsforbrydelser. Offerstatistikken omfatter således næsten alle sædeligheds- og voldsforbrydelser, samt enkelte kategorier under ejendoms- el. berigelsesforbrydelser.

2.1 Kriminalstatistikken

Kriminalstatistikken opgør overtrædelser af straffeloven og særlovene (inkl. færdselsloven).

Figur 2.1 **Øversigt over kriminalstatistikens områder**



Figur 2.1 viser i forenklet form sammenhængen og indholdet i statistikområderne.

- Hovedområder** Kriminalstatistikken opdeles i en række hovedområder efter de centrale administrative hændelser i forløbet fra lovovertrædelse til afgørelse eller sanktion, samt om der er tale om en sags- eller personorienteret opgørelse. Traditionelt er der tale om følgende kriminalstatistikområder:
- anmeldelsesstatistik (inkl. offeroplysninger)
 - sigtelsesstatistik
 - afgørelsesstatistik
 - fængslingsstatistik
- I. Forbrydelse** Hvis der begås en forbrydelse, dvs. en overtrædelse af enten straffeloven eller særlovene, herunder færdselsloven, kan der ske følgende:
- a. Lovovertrædelsen anmeldes og registreres hos politiet.
 - b. Lovovertrædelsen anmeldes ikke, enten fordi overtrædelsen ikke er blevet opdaget, eller fordi de personer der har opdaget overtrædelsen, ikke mener det er nødvendigt at anmelde overtrædelsen, eksempelvis fordi det skønnes, at sandsynligheden for opklaring er lav i det konkrete tilfælde.
 - c. Lovovertrædelsen anmeldes til politiet; men politiet registrerer ikke anmeldelsen, da det vurderes at overtrædelsen er af mindre betydning.
- De overtrædelser, der er beskrevet under punkterne b. og c, betegnes normalt som *den skjulte kriminalitet* (mørketallet). Der foretages med jævne mellemrum undersøgelser for at bestemme den skjulte kriminalitet eller mørketallet, fx i forbindelse med offerundersøgelser, hvor der både kan stilles spørgsmål om anmeldte og *ikke anmeldte* forbrydelser (se bl.a. Levevilkår i Danmark, Danmarks Statistik 1997).
- II. Anmeldelse** Det er alene den anmeldte og registrerede kriminalitet, der er nævnt under punkt II.a., der behandles i dette hæfte. Danmarks Statistik modtager fra og med 1990 hvert kvartal et udtræk fra Rigspolitiets anmeldelsesregister, for anmeldelser af samtlige overtrædelser af straffeloven, og særlove med undtagelse af færdselsloven og visse færdselslovs-lignende særlove. Udtrækket indeholder bl.a. journalnummer, der i kodeform angiver overtrædelsens art.
- Som noget nyt modtog Danmarks Statistik i 2002 oplysninger om ofre for anmeldte straffelovsovertrædelser i 2001. Offeroplysningerne omfatter straffelovens sædeligheds- og voldsforbrydelser samt enkelte berigelsesforbrydelser (tasketyveri, røveri o. lign.) samt oplysninger om ofrenes alder og køn.
- III. Sigtelse** I forbindelse med politiets efterforskning af en anmeldelse kan der rejses sigtelse. Efter fuldført efterforskning kan sagen enten henlægges eller sigtelsen kan bibeholdes. Politiet registrerer sigtelserne i det centrale kriminalregister med tilsvarende oplysninger som i anmeldelsesregisteret tillige med personnummer eller virksomhedsnummer. Hvis en sigtelse indeholder flere forhold, samles disse til en sag, i hvilken der udpeges en hovedsigtelse. Sigtelser opgøres for nærværende kun i anmeldelsesstatistikken, hvor der kan være rejst sigtelse til en anmeldelse.
- IV. Afgørelse** Når der er rejst sigtelse, vil der blive truffet en afgørelse enten af anklagemyndigheden eller ved en domstol. Denne afgørelse registreres ligeledes i det centrale kriminalregister med oplysninger om sags- og personidentifikation, overtrædelsens art, afgørelsestype og afgørelsens konkrete indhold. Statistikken om afgørelser omfatter alle afgørelser for overtrædelse af straffeloven og lov om euforiserende stoffer. For andre love indgår alle afgørelser med enkelte undtagelser, hvoraf den vigtigste er, at mindre bøder som hovedregel ikke indgår.
- V. Fængsling** Hvis en afgørelse medfører en indsættelse, registreres det ligeledes i det centrale kriminalregister med angivelse af fængselstype. Statistikken omfatter indtil videre indsættelse til afsoning, anholdelser og varetægtsfængslinger.

2.2 Begreber og metode i kriminalstatistikken

Anmeldelser

- Anmeldelse* En anmeldelse er en lovovertrædelse, der anmeldes til eller på anden måde er kommet til politiets kundskab. Det, der tælles i statistikken, er antallet af forhold. En lovovertrædelse, der begås af flere personer i forening, registreres som én anmeldelse.
- Anmeldelse med sigtelse* Fra og med 1998 er betegnelserne 'opklaring' eller 'opklaringsprocent' blevet erstattet med 'anmeldelse med sigtelse' eller 'sigtelsesprocent'. Baggrunden er, at siden 1979 er en anmeldelse statistisk set blevet betragtet som opklaret, allerede når der var *rejst sigtelse* i sagen og før politiets efterforskning var afsluttet, dvs. at sagen ikke behøver at være opklaret. Betegnelsen 'anmeldelse med sigtelse' dækker derfor bedre de faktiske forhold og giver ikke på samme måde anledning til misforståelser.
- Ofre* Ofre for straffelovsovertrædelser - her kun sædeligheds- og voldsforbrydelser samt enkelte berigelsesforbrydelser - er personer, der har været udsat for lovovertrædelser, som er anmeldt til politiet. Anmeldelsen kan være foretaget af offeret selv eller en anden person, herunder politiet.

Afgørelser

- Afgørelse* Afgørelser kan træffes både af anklagemyndigheden, en domstol og af politimesteren. Afgørelsen kan bestå i anklagemyndighedens beslutning om at opgive at rejse tiltale, bestemte former for tiltalefrafald, udstedelse af bøder og advarsler. Om afgørelser truffet i retten kan der være tale om idømmelse af frihedsstraf, bøder og advarsler, samt tiltalefrafald med vilkår og frifindelser.
- Forhold* En afgørelse kan bestå af ét eller flere forhold. Er der tale om ét forhold omtales det i statistikken som en 'solosag'. Hvor flere forhold er afgjort under et, vil man tale om et sagskompleks bestående af et *hovedforhold* og et eller flere *biforhold* (konfererede sager). Hovedforholdet vil være det forhold, der karakteriserer afgørelsen i tabellerne, mens biforhold kun indgår i tabeller med afgjorte forhold i alt.
- Frihedsstraf* Frihedsstraf idømmes af en domstol og kan være enten være ubetinget eller betinget fængsel (eller hæfte indtil 1. juli 2001), hvor den ubetingede frihedsstraf skal afsones, mens den betingede kun skal afsones ved yderligere kriminalitet. - I nogle tilfælde afsiges de såkaldte kombinerede domme, som vil kunne bestå af både en ubetinget og en betinget straf. Siden ophævelsen af hæftestraf kan fængsel idømmes fra en eller få dage til 16 år eller på livstid.
- Personer* Opgøres som antallet af forskellige personer, der i løbet af tællingsåret har fået én eller flere afgørelser. De personer, der har modtaget 2 eller flere afgørelser indgår kun én gang i personstatistikken, idet kun overtrædelsen med den alvorligste afgørelse opgøres.
- Sigtelse* En sigtelse er en mistanke om et strafbart forhold fremsat af politiet. Hvornår en person anses for sigtet afhænger af styrken af den mistanke, der rettes mod den pågældende. Når en person er sigtet, træder reglerne i retsplejelovens kapitel 66 om sigtedes og hans forsvar og kapitel 68 om afhøring i kraft. Hvis en person samtidig sigtes for flere forhold, samles disse til én sag, i hvilken politiet udpeger en hovedsigtelse. Ved senere retshandlinger behandles forholdene i en samlet sag.

<i>Skyldige</i>	Personer betragtes som skyldige, hvis sigtelsen afgøres med frihedsstraf (ubetinget el. betinget), bødeførelse eller tiltalefraval. Derudover er personen fundet skyldig, hvis personen a) får tiltale undladt - bortset fra påtale opgivet i henhold til retsplejelovens § 721, stk.1, nr.2 - eller b) har modtaget anden afgørelse, <i>dog ikke frifindelse</i> .
<i>Ikke skyldige</i>	Personer betragtes som ikke-skyldige, når sigtelsen fører til frifindelse eller hvis påtale opgives efter retsplejelovens § 721, stk.1, nr.2 (dvs. at de foreliggende beviser for at den sigtede har gjort sig skyldig i en strafbar handling ikke er holdbare, og at videre efterforskning ikke vil føre til, at den sigtede findes skyldig).
<i>Tidligere kriminalitet</i>	Personer med tidligere kriminalitet er opgjort som de personer, der i det aktuelle tællingsår har modtaget en dom til frihedsstraf, og som også har modtaget én eller flere domme til frihedsstraf i den forudgående 5-årsperiode.

Kilder

<i>Rigspolitiets anmeldelsesregister</i>	<p>Siden 1. januar 1990 har rigspolitichefen ført rigspolitiets anmeldelsesregister, hvorfra der er leveret kvartalsvise og årlige udtræk med anmeldelser af straffelovsovertrædelser og overtrædelser af visse særlove (ekskl. færdselsloven). Endvidere indeholder udtrækkene oplysninger om anmeldelser, hvor der er rejst sigtelse.</p> <p>Rigspolitiets anmeldelsesregister, er et sagsregister med identifikation af den enkelte sag i form af et,</p> <ul style="list-style-type: none"> – journalnummer, som giver mulighed for, at en sag kan følges videre gennem retssystemet over sigtelse og afgørelse til eventuel sanktion og afsoning.
<i>POLSAS</i>	<p>Statistikken om ofre for anmeldte straffelovsovertrædelser fra 2001, der er en udbygning af anmeldelsesstatistikken, modtager data fra rigspolitiets POLSAS-system (politiets-sags-analyse-system).</p> <p>Offeroplysningerne er knyttet til anmeldelserne via journalnummeret, men rummer derudover oplysninger om offerets alder og køn (pnr.).</p>
<i>Det centrale kriminalregister</i>	<p>I henhold til justitsministeriets forskrifter af 28. december 1979 fører rigspolitichefen et centralt kriminalregister. Dette register danner med virkning fra 1. januar 1979 grundlaget for statistikken vedrørende sigtelser, afgørelser og fængslinger og afløser de hidtidige indberetninger fra politiet, statsadvokaterne, retterne, strafferegistrene samt Direktoratet for Kriminalforsorgen.</p> <p>I det centrale kriminalregister anvendes to identifikationssystemer, nemlig:</p> <ul style="list-style-type: none"> – journalnummer, som giver mulighed for, at en sag kan følges gennem retssystemet fra anmeldelse over sigtelse og afgørelse til eventuel sanktion og afsoning. – personnummeret, der giver mulighed for at sammenkoble flere sager på samme person, samt at følge personer over flere år.
<i>Kriminalstatistikregisteret</i>	<p>Udtrækket fra det centrale kriminalregister bearbejdes i Danmarks Statistik med henblik på at skabe et konsistent statistikorienteret register. Behandlingen af registerudtrækket i Danmarks Statistik kan sammenfattes i tre hovedpunkter:</p> <ul style="list-style-type: none"> – Fejlsøgning for logiske fejl (kvalitetscheck af data). – Sammenstilling af enkeltrecords, der vedrører samme sag. Som eksempler kan nævnes, at der i de sager, hvor der er flere sigtelser, vælges en hovedsigtelse, at der ved sager, hvor der er flere afgørelser (fx flere retsinstanser), kun medregnes den ene, samt at i sager, hvor der forekommer flere indsættelser (fx genindsættelser), regnes disse kun for én. – Dannelse af en række oplysninger til statistikegnede variable.

Resultatet af denne behandling er et statistikregister - kriminalstatistikregisteret - der danner grundlag for de offentliggjorte tabeller. Som opgørelsesenhed er - hvor intet andet er anført - anvendt en »sagsperson«, som dannes hver gang, man har en sag og en person. Sager med flere personer splittes således op i en sagsperson for hver person, mens der tilsvarende vil findes en sagsperson for hver sag, hvis en person har flere sager.

2.3 Retsplejestatistik

Efter udgangen af hvert kalenderår indsender Domstolsstyrelsen en række opgørelser til Danmarks Statistik.

Opgørelserne omfatter sager behandlet ved domstolene. Det drejer sig om civile retssager, hvilket er sager med økonomisk værdi, boligsager, ægteskabssager, faderskabssager, fagedforretninger og forskellige former for auktion over fast ejendom og løsøre. Afgørelserne i straffesager opdeles på sagskategorier.

Samlet oversigt

Tabel 1.01

Anmeldte og opklarede/sigtede straffelovsovertrædelser. 1942-2004
 Reported and cleared up/charged criminal offences 1942-2004

1941-2004	Anmeldelser i alt	Stigning i forhold til året før	Anmeldelser pr. 100 000 indbyggere over 15 år	Stigning i forhold til året før	Fordeling på hovedgrupper				Opklarings- procent/ Sigtelses- procent.
					Sædeligheds- forbrydelser	Volds- forbrydelser	Ejendoms- forbrydelser	Andre forbrydelser	
		pct.		pct.	100 pct.				
1942	154 172	17,4	5 190	16,3	1,9	2,4	94,8	0,9	39,7
1943	165 586	7,4	5 519	6,3	1,8	2,9	94,5	0,9	39,2
1944-1945 ¹
1946	121 941	.	3 974	.	2,0	2,5	94,5	1,0	40,6
1947	122 173	0,2	3 961	-0,3	2,7	2,2	94,1	1,0	45,2
1948	120 570	-1,3	3 885	-1,9	3,2	2,3	94,5	1,1	44,0
1949	111 360	-7,6	3 563	-8,3	3,4	2,3	93,1	1,3	44,6
1950	108 913	-2,2	3 461	-2,9	3,4	2,2	93,3	1,2	44,0
1951	122 462	12,4	3 870	11,8	3,1	2,0	93,9	1,0	41,7
1952	120 057	-1,9	3 769	-2,6	3,0	1,9	94,1	1,0	43,9
1953	119 950	-0,1	3 733	-1,0	3,2	2,0	93,7	1,1	45,4
1954	111 093	-7,4	3 432	-8,1	3,4	2,3	93,3	1,0	45,8
1955	115 850	4,3	3 553	3,5	3,4	1,9	93,6	1,0	42,8
1956	113 938	-1,7	3 472	-2,3	3,7	1,9	93,2	1,2	43,7
1957	116 939	2,6	3 539	1,9	3,2	2,1	93,5	1,2	42,3
1958	115 421	-1,3	3 459	-2,3	3,3	2,0	93,3	1,3	40,5
1959	119 011	3,1	3 521	1,8	3,3	2,2	93,3	1,2	38,3
1960	126 238	6,1	3 683	4,6	3,3	1,9	93,6	1,3	32,4
1961	131 413	4,1	3 778	2,6	3,5	1,8	93,5	1,2	35,1
1962	135 571	3,2	3 848	1,9	2,8	1,8	94,4	1,1	33,7
1963	143 080	5,5	4 016	4,4	3,0	1,8	94,1	1,1	36,1
1964	150 091	4,9	4 175	4,0	2,6	1,9	94,5	1,0	32,8
1965	155 155	3,4	4 278	2,5	2,8	1,9	94,1	1,2	35,3
1966	152 473	-1,7	4 171	-2,5	2,8	1,9	94,3	1,0	33,6
1967	170 750	12,0	4 633	11,1	1,9	1,9	95,4	0,9	32,3
1968	194 263	13,8	5 233	13,0	1,6	1,7	95,9	0,8	30,9
1969	209 692	7,9	5 609	7,2	1,3	1,7	96,0	1,0	29,9
1970	260 014	24,0	6 890	22,8	0,9	1,5	97,0	0,6	28,4
1971	298 503	14,8	7 822	13,5	0,9	1,4	96,9	0,8	27,0
1972	301 080	0,9	7 835	0,2	0,7	1,3	97,3	0,7	26,7
1973	311 248	3,4	8 037	2,6	0,6	1,3	97,4	0,7	27,8
1974	325 725	4,7	8 356	4,0	0,6	1,3	97,3	0,7	26,4
1975	290 450	-10,8	7 416	-11,3	0,8	2,0	96,3	1,0	27,6
1976	276 731	-4,7	7 031	-5,2	0,9	2,1	95,9	1,1	26,8
1977	307 416	11,1	7 759	10,4	0,8	2,2	95,9	1,2	25,6
1978	340 659	10,8	8 531	9,9	0,7	2,1	96,1	1,2	24,4
1979	353 946	3,9	8 794	3,1	0,6	1,8	96,4	1,2	18,6
1980	406 346	14,8	10 021	14,0	0,5	1,8	96,5	1,2	18,5
1981	405 746	-0,1	9 935	-0,9	0,6	1,9	95,9	1,6	20,1
1982	413 033	1,8	10 046	1,1	0,5	1,9	96,1	1,5	21,3
1983	414 958	0,5	10 039	-0,1	0,6	1,9	96,1	1,4	22,6
1984	449 337	8,3	10 823	7,8	0,5	1,8	96,4	1,3	21,2
1985	477 259	6,2	11 443	5,7	0,5	1,8	96,4	1,3	21,0
1986	512 853	7,5	12 228	6,9	0,5	1,8	96,5	1,2	20,2
1987	524 323	2,2	12 432	1,7	0,5	1,7	96,7	1,2	20,0
1988	536 880	2,4	12 680	2,0	0,5	1,8	96,5	1,3	19,7
1989	536 564	-0,1	12 632	-0,4	0,5	1,9	96,4	1,2	19,7
1990	527 421	-1,7	12 370	-2,1	0,5	2,0	96,3	1,2	21,4
1991	519 755	-1,5	12 144	-1,8	0,5	2,1	96,1	1,2	20,9
1992	536 821	3,3	12 506	3,0	0,5	2,3	96,0	1,2	21,8
1993	546 894	1,9	12 710	1,6	0,5	2,5	95,8	1,2	21,8
1994	546 926	0,0	12 686	-0,2	0,5	2,6	95,6	1,3	20,7
1995	538 963	-1,5	12 467	-1,8	0,5	2,5	95,7	1,3	20,2
1996	528 488	-2,0	12 201	-2,2	0,5	2,5	95,8	1,2	20,3
1997	531 102	0,5	12 237	0,3	0,5	2,6	95,7	1,2	19,7
1998	499 167	-6,0	11 493	-6,1	0,5	2,7	95,4	1,4	20,2
1999	494 191	-1,0	11 367	-1,1	0,6	2,9	95,2	1,4	19,5
2000	504 231	2,0	11 579	1,9	0,6	3,0	95,0	1,4	18,9
2001	473 290	-6,1	10 847	-6,3	0,6	3,3	94,5	1,6	18,5
2002	491 511	3,8	11 259	3,8	0,6	3,4	94,3	1,7	17,7
2003	486 174	-1,1	11 117	-1,3	0,6	3,6	94,2	1,6	18,1
2004	474 419	-2,4	10 822	-3,0	0,7	3,8	93,7	1,8	18,7

Anm. beregningen af opklaringsprocenten er ændret fra 1979, som følge af en ændring i opgørelsesmetoden, og betegnes derfor herefter som "sigtelsesprocent".

¹ Tal for 1944 og 1945 findes ikke, idet det danske politi var sat ud af funktion de to sidste år af den tyske besættelse.

Tabel 1.02

Anmeldte straffelovsovertrædelser og anmeldelser med sigtelse. 1999-2004
 Reported and charged criminal offences 1999-2004

Overtrædelsens art	1999		2000		2001		2002		2003		2004	
	Anmel- delsler i alt	Heraf med sigtelse	Anmel- delsler i alt	Heraf med sigtelse	Anmel- delsler i alt	Heraf med sigtelse	Anmel- delsler i alt	Heraf med sigtelse	Anmel- delsler i alt	Heraf med sigtelse	Anmel- delsler i alt	Heraf med sigtelse
		pct.		pct.		pct.		pct.		pct.		pct.
Anmeldte straffelovsovertrædelser												
I alt	494 191	19,5	504 231	18,9	473 290	18,5	491 511	17,7	486 174	18,1	474 419	18,7
<i>Sædelighedsforbrydelser</i>	2 981	57,9	2 800	57,9	2 738	58,6	2 919	60,8	2 758	63,1	3 095	68,6
Voldtægt mv.	477	59,1	497	64,6	493	61,7	500	62,4	472	63,6	562	68,7
Blufærdighedskrænkelser	1 788	48,3	1 592	45,9	1 588	47,3	1 680	50,8	1 513	51,3	1 625	56,1
<i>Voldsforbrydelser</i>	14 255	77,1	15 157	78,3	15 781	78,8	16 825	79,5	17 706	80,0	18 059	80,2
Vold o.l. mod offentlig myndighed	1 757	91,2	1 889	90,1	1 941	90,9	2 260	92,3	2 416	90,9	2 746	91,0
Drab og forsøg herpå	220	91,8	213	93,0	199	93,0	211	90,5	223	93,3	182	90,7
Vold mod privatperson	8 973	75,3	9 796	76,4	10 080	77,2	10 332	77,3	10 894	78,3	11 005	77,9
<i>Ejendomsforbrydelser</i>	470 280	16,6	479 190	15,9	447 377	15,1	463 479	14,0	457 759	14,3	444 696	14,7
Dokumentfalsk	8 892	78,2	7 328	76,8	6 738	75,1	5 740	76,5	5 551	80,9	5 391	82,2
Brandstiftelse	1 256	34,4	1 228	36,4	1 341	40,6	1 136	40,1	1 165	36,8	1 113	42,9
Indbrud	100 895	8,5	99 568	7,9	95 011	7,6	103 215	7,0	100 991	7,3	90 643	7,6
Tyveri	183 139	20,4	193 893	19,0	182 092	17,4	187 272	16,1	186 157	16,9	182 444	17,4
Bedrageri	7 949	76,7	8 040	78,6	7 154	76,3	7 646	72,5	6 998	71,1	6 376	71,5
Røveri	2 781	42,0	3 152	41,3	3 192	41,7	3 238	41,6	3 181	40,8	2 989	39,3
Brugstyveri af bil	33 905	14,4	32 203	12,9	28 140	13,8	27 674	14,1	23 713	15,2	20 789	15,8
Brugstyveri af motorcykel	1 290	10,1	1 527	10,7	1 324	10,0	1 424	9,6	1 433	9,4	1 499	9,3
Brugstyveri af knallert	6 984	8,9	8 010	9,2	7 980	9,4	8 292	9,7	8 891	10,0	9 237	10,8
Brugstyveri af cykel	73 814	1,6	71 764	1,5	64 791	1,4	68 814	1,2	69 594	1,1	69 901	1,0
Hærværk	37 803	13,5	39 857	13,7	37 164	13,7	36 904	13,7	37 942	13,0	42 417	13,8
<i>Andre forbrydelser</i>	6 675	79,4	7 084	81,2	7 394	80,7	8 288	78,6	7 951	82,0	8 569	80,8
Salg af narkotika	687	96,8	675	95,7	698	95,4	767	94,5	777	96,4	888	96,5
Smugling af narkotika	129	89,1	229	95,2	168	85,1	261	85,1	296	95,9	154	94,2
Anmeldte straffelovsovertrædelser pr. 100 000 indbyggere over 15 år												
I alt	11 367	.	11 579	.	10 847	.	11 259	.	11 117	.	10 822	.
<i>Sædelighedsforbrydelser</i>	69	.	64	.	63	.	67	.	63	.	71	.
Voldtægt mv.	11	.	11	.	11	.	11	.	11	.	13	.
Blufærdighedskrænkelser	41	.	37	.	36	.	38	.	35	.	37	.
<i>Voldsforbrydelser</i>	328	.	348	.	362	.	385	.	405	.	412	.
Vold o.l. mod offentlig myndighed	40	.	43	.	44	.	52	.	55	.	63	.
Drab og forsøg herpå	5	.	5	.	5	.	5	.	5	.	4	.
Vold mod privatperson	206	.	225	.	231	.	237	.	249	.	251	.
<i>Ejendomsforbrydelser</i>	10 817	.	11 004	.	10 254	.	10 617	.	10 468	.	10 144	.
Dokumentfalsk	205	.	168	.	154	.	131	.	127	.	123	.
Brandstiftelse	29	.	28	.	31	.	26	.	27	.	25	.
Indbrud	2 321	.	2 286	.	2 178	.	2 364	.	2 309	.	2 068	.
Tyveri	4 213	.	4 453	.	4 173	.	4 290	.	4 257	.	4 162	.
Bedrageri	183	.	185	.	164	.	175	.	160	.	145	.
Røveri	64	.	72	.	73	.	74	.	73	.	68	.
Brugstyveri af bil	780	.	740	.	645	.	634	.	542	.	474	.
Brugstyveri af motorcykel	30	.	35	.	30	.	33	.	33	.	34	.
Brugstyveri af knallert	161	.	184	.	183	.	190	.	203	.	211	.
Brugstyveri af cykel	1 698	.	1 648	.	1 485	.	1 576	.	1 591	.	1 594	.
Hærværk	870	.	915	.	852	.	845	.	868	.	968	.
<i>Andre forbrydelser</i>	154	.	163	.	169	.	190	.	182	.	195	.
Salg af narkotika	16	.	16	.	16	.	18	.	18	.	20	.
Smugling af narkotika	3	.	5	.	4	.	6	.	7	.	4	.

Tabel 1.03

Afgørelser overfor personer fordelt efter overtrædelsens art. 2001-2004

Persons for whom a decision¹ has been made, by type of offence 2001-2004

Overtrædelsens art	2001			2002			2003			2004		
	I alt	Mænd	Kvinder	I alt	Mænd	Kvinder	I alt	Mænd	Kvinder	I alt	Mænd	Kvinder
I alt	161 699	137 091	24 578	148 903	124 799	20 963	161 714	135 515	23 122	194 926	160 128	30 881
<i>Straffelov</i>	52 474	42 968	9 506	51 829	42 991	8 838	53 935	44 690	9 242	56 378	46 473	9 901
<i>Sædelighedsforbrydelser</i>	1 054	1 036	18	1 120	1 098	22	1 088	1 074	14	1 324	1 301	23
Voldtægt mv.	225	225	-	230	229	1	192	191	1	262	261	1
Blufærdighedskrænkelse	474	469	5	479	471	8	491	488	3	551	546	5
<i>Voldsforbrydelser</i>	10 270	9 520	750	10 502	9 659	843	11 539	10 570	969	12 162	11 067	1 095
Vold o.l. mod off. myndighed	1 162	1 057	105	1 229	1 100	129	1 437	1 285	152	1 651	1 483	168
Drab og forsøg herpå	113	100	13	83	71	12	96	86	10	93	81	12
Vold mod privatperson	7 592	7 050	542	7 594	6 993	601	8 235	7 554	681	8 567	7 791	776
<i>Ejendomsforbrydelser</i>	37 754	29 508	8 246	36 424	28 982	7 442	37 307	29 598	7 707	38 283	30 207	8 076
Dokumentfalsk	1 595	1 226	369	1 551	1 202	349	1 468	1 148	320	1 556	1 224	332
Brandstiftelse	292	233	59	331	282	49	276	229	47	311	257	54
Indbrud	3 212	3 073	139	3 223	3 122	101	3 730	3 603	127	3 831	3 701	130
Tyveri	18 577	12 524	6 053	17 644	12 273	5 371	18 291	12 585	5 706	19 176	13 162	6 014
Bedrageri	3 077	2 305	772	2 823	2 079	744	2 577	1 879	698	2 562	1 842	720
Røveri	1 094	1 037	57	1 156	1 096	60	1 261	1 192	69	1 103	1 058	45
Brugstyveri af bil	2 042	1 896	146	2 034	1 890	144	1 983	1 828	155	1 799	1 649	150
Brugstyveri af motorcykel	70	70	-	71	69	2	80	79	1	73	73	0
Brugstyveri af knallert	497	477	20	561	551	10	630	616	14	665	647	18
Brugstyveri af cykel	539	514	25	423	402	21	484	461	23	482	458	24
Hærværk	3 267	3 045	222	3 138	2 912	226	2 980	2 779	201	3 243	3 036	207
<i>Andre forbrydelser</i>	3 396	2 904	492	3 783	3 252	531	4 001	3 448	552	4 609	3 898	707
Salg af narkotika	439	376	63	558	478	80	530	468	62	697	607	90
Smugling af narkotika	183	156	27	183	167	16	191	176	15	230	209	21
<i>Færdselslov</i>	93 715	80 009	13 706	80 375	68 069	10 840	88 835	75 010	12 456	114 798	93 972	19 082
Færdselsuheld	2 187	1 957	230	2 004	1 756	248	2 076	1 837	239	1 944	1 711	233
Spiritus- og promillekørsel	10 182	9 472	710	9 693	8 936	757	9 763	8 998	765	10 946	10 106	840
Mangler ved køretøj	3 853	3 713	140	4 568	4 337	144	6 011	5 727	207	8 694	8 164	372
<i>Særlove</i>	15 480	14 114	1 366	16 699	13 739	1 285	18 944	15 815	1 424	23 750	19 733	1 898
Lov om euforiserende stoffer	7 427	6 791	636	7 269	6 644	625	8 163	7 490	673	8 978	8 231	747
Våbenloven	2 087	1 998	89	2 141	2 015	126	2 339	2 196	137	2 692	2 543	147
Skatte- og afgiftslove	319	291	28	300	274	24	280	246	28	331	280	27
Afgørelser pr. 100 000 indb. over 15 år												
I alt	3 706	6 411	1 105	3 339	5 832	942	3 698	6 319	1 038	4 446	7 446	1 383
<i>Straffelov</i>	1 203	2 009	427	1 187	2 009	397	1 233	2 084	415	1 286	2 161	443
<i>Sædelighedsforbrydelser</i>	24	48	1	26	51	1	25	50	1	30	60	1
Voldtægt mv.	5	11	-	5	11	0	4	9	0	6	12	-
Blufærdighedskrænkelse	11	22	0	11	22	0	11	23	0	13	25	-
<i>Voldsforbrydelser</i>	235	445	34	241	451	38	264	493	43	277	515	49
Vold o.l. mod off. myndighed	27	49	5	28	51	6	33	60	7	38	69	8
Drab og forsøg herpå	3	5	1	2	3	1	2	4	0	2	4	1
Vold mod privatperson	174	330	24	174	327	27	188	352	31	195	362	35
<i>Ejendomsforbrydelser</i>	865	1 380	371	834	1 354	334	853	1 380	346	873	1 405	362
Dokumentfalsk	37	57	17	36	56	16	34	54	14	35	57	15
Brandstiftelse	7	11	3	8	13	2	6	11	2	7	12	2
Indbrud	74	144	6	74	146	5	85	168	6	87	172	6
Tyveri	426	586	272	404	573	241	418	587	256	437	612	269
Bedrageri	71	108	35	65	97	33	59	88	31	58	86	32
Røveri	25	48	3	26	51	3	29	56	3	25	49	2
Brugstyveri af bil	47	89	7	47	88	6	45	85	7	41	77	7
Brugstyveri af motorcykel	2	3	-	2	3	0	2	4	0	2	3	-
Brugstyveri af knallert	11	22	1	13	26	0	14	29	1	15	30	1
Brugstyveri af cykel	12	24	1	10	19	1	11	21	1	11	21	1
Hærværk	75	142	10	72	136	10	68	130	9	74	141	9
<i>Andre forbrydelser</i>	78	136	22	87	152	24	91	161	25	105	181	32
Salg af narkotika	10	18	3	13	22	4	12	22	3	16	28	4
Smugling af narkotika	4	7	1	4	8	1	4	8	1	5	10	1
<i>Færdselslov</i>	2 148	3 741	616	1 808	3 181	487	2 031	3 498	559	2 619	4 370	854
Færdselsuheld	50	92	10	46	82	11	47	86	11	44	80	10
Spiritus- og promillekørsel	233	443	32	222	418	34	223	420	34	250	470	38
Mangler ved køretøj	88	174	6	103	203	6	137	267	9	198	380	17
<i>Særlove</i>	355	660	61	344	642	58	433	737	64	542	918	85
Lov om euforiserende stoffer	170	318	29	167	310	28	187	349	30	205	383	33
Våbenloven	48	93	4	49	94	6	53	102	6	61	118	7
Skatte- og afgiftslove	7	14	1	7	13	1	6	11	1	8	13	1

¹Decided by a judge or by the police.

Tabel 1.04

Afgørelser fordelt efter afgørelsestype. 1993-2004
 Decisions¹ by type of offence 1993-2004

1993-2004		I alt	Dom til frihedsstraf		Bøde	Tiltale- frafald	Tiltale undladt	Anden afgørelse	
			I alt	Ubetinget					Betinget
<i>Straffelov</i>	1993	61 889	17 277	8 838	8 439	29 176	2 524	11 021	1 891
	1994	63 677	18 125	9 651	8 474	29 675	2 638	11 167	2 072
	1995	60 703	16 763	8 632	8 131	28 471	2 683	10 741	2 045
	1996	57 440	16 329	8 452	7 877	25 691	2 528	10 843	2 049
	1997	55 218	16 558	8 610	7 948	23 579	2 557	10 520	2 004
	1998	55 579	16 400	8 551	7 849	23 616	2 520	11 072	1 971
	1999	53 448	16 310	8 365	7 945	21 537	2 356	11 022	2 223
	2000	52 455	15 712	7 859	7 853	21 077	2 245	11 308	2 113
	2001	52 477	16 331	7 520	8 811	19 903	2 321	11 713	2 209
	2002	51 829	16 440	7 879	8 561	18 909	2 238	11 899	2 243
	2003	53 935	17 457	8 565	8 892	18 415	2 262	13 521	2 280
2004	56 378	17 547	8 642	8 905	19 675	2 400	14 521	2 235	
<i>Færdselslov</i>	1993	82 939	4 941	4 852	89	77 264	147	442	145
	1994	87 892	4 662	4 591	71	82 521	141	427	141
	1995	83 628	4 295	4 250	45	78 629	117	460	127
	1996	89 092	4 283	4 239	44	84 119	169	399	122
	1997	84 520	4 237	4 190	47	79 616	179	385	103
	1998	88 771	4 295	4 230	65	83 787	184	348	157
	1999	77 210	4 351	4 301	50	72 174	180	332	173
	2000	96 375	3 499	2 093	1 406	92 243	168	306	159
	2001	95 325	4 756	1 150	3 606	89 817	215	398	139
	2002	80 375	4 747	1 385	3 362	74 909	182	391	146
	2003	88 835	4 523	1 375	3 148	83 518	168	443	183
2004	114 798	4 530	1 351	3 179	109 449	170	486	163	
<i>Særlove</i>	1993	23 329	1 181	848	333	16 774	311	4 751	312
	1994	21 377	1 195	829	366	16 469	291	3 147	275
	1995	21 233	1 191	839	352	16 384	288	3 111	259
	1996	20 284	1 330	1 006	324	15 353	269	3 126	206
	1997	19 407	1 465	1 117	348	14 414	251	3 054	223
	1998	19 224	1 558	1 148	410	14 174	257	3 032	203
	1999	16 960	1 420	993	427	12 413	271	2 689	167
	2000	16 657	1 335	879	456	12 228	262	2 692	140
	2001	17 070	1 401	851	550	12 142	292	3 088	147
	2002	16 699	1 417	822	595	11 995	275	2 876	136
	2003	18 944	1 575	917	658	13 642	315	3 249	163
2004	23 750	1 557	879	678	19 496	306	2 245	146	
Afgørelser pr. 100 000 indbyggere over 15 år									
<i>Straffelov</i>	1993	1 438	402	205	196	678	59	256	44
	1994	1 477	420	224	197	688	61	259	48
	1995	1 404	388	200	188	659	62	248	47
	1996	1 325	377	195	182	593	58	250	47
	1997	1 272	382	200	183	548	59	245	47
	1998	1 280	378	197	181	544	58	255	45
	1999	1 229	375	192	183	495	54	254	51
	2000	1 205	361	180	180	484	52	260	49
	2001	1 203	374	172	202	456	53	268	51
	2002	1 187	377	180	196	433	51	273	51
	2003	1 233	399	196	203	421	52	309	52
2004	1 286	400	197	203	449	55	331	51	
<i>Færdselslov</i>	1993	1 928	115	113	2	1 796	3	10	3
	1994	2 039	108	106	2	1 914	3	10	3
	1995	1 934	99	98	1	1 819	3	11	3
	1996	2 055	99	98	1	1 941	4	9	3
	1997	1 965	99	97	1	1 851	4	9	2
	1998	2 044	99	97	1	1 929	4	8	4
	1999	1 776	100	99	1	1 660	4	8	4
	2000	2 213	80	48	32	2 118	4	7	4
	2001	2 185	109	26	83	2 059	5	9	3
	2002	1 841	109	32	77	1 716	4	9	3
	2003	2 031	103	31	72	1 910	4	10	4
2004	2 619	103	31	73	2 497	4	11	4	
<i>Særlove</i>	1993	542	27	20	8	390	7	110	7
	1994	496	28	19	8	382	7	73	6
	1995	491	28	19	8	379	7	72	6
	1996	468	31	23	7	354	6	72	5
	1997	451	34	26	8	335	6	71	5
	1998	443	36	26	9	326	6	70	5
	1999	390	33	23	10	286	6	62	4
	2000	383	31	20	10	281	6	62	3
	2001	391	32	20	13	278	7	71	3
	2002	383	32	19	14	275	6	66	3
	2003	433	36	21	15	312	7	74	4
2004	542	36	20	15	445	7	51	3	

¹Decided by a judge or by the police.

Tabel 1.05

Domfældelser til højere straf end bøde. 1990-2004
 Convictions involving greater sentence than a fine 1990-2004

		I alt	Uoplyst	Betinget straf			Ubetinget straf			Gennemsnitlig straffængde			
				Hæfte	Fængsel	Straf- fast- sættelse udsat	Hæfte	Fængsel	Forva- ring og udstået ved varetagt	Betinget straf		Ubetinget straf	
										Hæfte	Fængsel	Hæfte	Fængsel
1990-2004													
1990	I alt	25 986	-	1 194	4 224	5 147	7 985	7 432	4	21	3,7	17	6,4
	Straffelov	17 856	-	962	4 063	5 093	1 681	6 053	4	21	3,8	20	7,4
	Færdselslov	6 970	-	106	25	11	5 829	999	-	20	2,9	17	2,2
	Særlove	1 160	-	126	136	43	475	380	-	18	2,6	15	2,6
1991	I alt	23 316	-	1 113	3 769	4 140	6 591	7 696	7	20	3,5	18	6,2
	Straffelov	16 637	-	938	3 621	4 094	1 557	6 420	7	21	3,6	20	6,9
	Færdselslov	5 607	-	69	17	5	4 597	919	-	18	2,9	18	2,4
	Særlove	1 072	-	106	131	41	437	357	-	16	3,1	15	2,8
1992	I alt	23 781	-	1 262	3 817	4 030	6 503	8 153	15	20	3,6	18	6,5
	Straffelov	17 238	-	1 067	3 672	3 985	1 616	6 882	15	20	3,6	20	7,2
	Færdselslov	5 400	-	52	12	4	4 433	899	-	18	3,6	18	2,1
	Særlove	1 143	-	143	133	41	454	372	-	18	2,4	16	2,7
1993	I alt	23 399	-	1 243	3 982	3 636	6 198	8 322	17	20	3,5	18	6,2
	Straffelov	17 277	-	1 025	3 822	3 592	1 691	7 131	15	21	3,6	20	6,9
	Færdselslov	4 941	-	69	17	3	4 036	816	-	18	3,6	18	2,1
	Særlove	1 181	-	149	143	41	471	375	2	17	2,3	16	2,7
1994	I alt	23 982	-	1 470	3 965	3 476	6 279	8 756	20	21	3,3	18	5,5
	Straffelov	18 125	-	1 238	3 812	3 424	1 950	7 668	17	21	3,3	21	6,0
	Færdselslov	4 662	-	60	10	1	3 822	769	-	19	5,4	18	2,0
	Særlove	1 195	-	172	143	51	507	319	3	17	2,6	16	2,8
1995	I alt	22 249	-	1 416	3 933	3 176	5 614	8 074	16	20	3,4	18	5,8
	Straffelov	16 763	-	1 198	3 798	3 134	1 572	7 035	15	21	3,4	21	6,3
	Færdselslov	4 295	-	32	8	3	3 538	707	-	19	3,2	18	2,1
	Særlove	1 195	-	186	127	39	504	332	1	16	2,7	14	2,6
1996	I alt	21 942	-	1 302	3 977	2 966	5 476	8 189	13	20	3,4	18	6,0
	Straffelov	16 329	-	1 114	3 835	2 928	1 395	7 039	11	21	3,4	20	6,7
	Færdselslov	4 283	-	34	6	4	3 547	681	-	17	4,2	18	2,2
	Særlove	1 330	-	154	136	34	534	469	2	16	2,7	15	2,3
1997	I alt	22 260	-	1 403	4 113	2 825	5 412	8 463	15	20	3,3	18	6,0
	Straffelov	16 558	-	1 185	3 977	2 786	1 422	7 160	13	21	3,3	20	6,7
	Færdselslov	4 237	-	40	5	1	3 465	713	-	16	3,1	18	2,1
	Særlove	1 465	-	178	131	38	525	590	2	15	2,5	15	2,7
1998	I alt	22 253	-	1 387	4 319	2 617	5 467	8 431	17	20	3,3	18	6,3
	Straffelov	16 400	-	1 162	4 113	2 573	1 408	7 119	13	21	3,3	20	7,1
	Færdselslov	4 295	-	53	9	3	3 528	698	1	16	3,6	18	2,2
	Særlove	1 558	-	172	197	41	531	614	3	16	2,4	15	2,8
1999	I alt	22 081	-	1 503	4 390	2 528	5 461	8 169	13	22	3,2	19	6,4
	Straffelov	16 310	-	1 314	4 161	2 470	1 405	6 935	13	22	3,2	21	7,1
	Færdselslov	4 351	-	37	8	4	3 587	712	-	16	2,4	18	2,3
	Særlove	1 420	-	152	221	54	469	522	-	18	2,6	15	3,0
2000	I alt	20 546	-	2 812	4 576	2 326	3 245	7 560	14	20	3,1	19	6,8
	Straffelov	15 712	-	1 454	4 173	2 226	1 135	6 702	13	22	3,2	20	7,4
	Færdselslov	3 499	-	1 176	175	54	1 682	410	1	19	1,7	19	2,6
	Særlove	1 335	-	182	228	46	428	448	-	18	2,3	15	2,8
2001	I alt	22 488	-	2 656	7 817	2 488	1 108	8 373	9	20	2,2	18	6,3
	Straffelov	16 331	-	827	5 612	2 371	486	6 998	8	21	2,7	19	7,1
	Færdselslov	4 756	-	1 701	1 845	55	401	748	-	19	0,9	19	2,0
	Særlove	1 401	-	128	360	62	221	627	1	16	1,8	14	1,9
2002	I alt	22 604	-	-	10 286	2 226	-	10 052	6	-	1,8	-	6,0
	Straffelov	16 440	-	-	6 424	2 137	-	7 847	6	-	2,3	-	7,2
	Færdselslov	4 747	-	-	3 331	25	-	1 384	-	-	0,7	-	1,6
	Særlove	1 417	-	-	531	64	-	821	-	-	1,5	-	1,8
2003	I alt	23 555	-	-	10 657	2 041	-	10 754	1	-	1,7	-	5,9
	Straffelov	17 457	-	-	6 923	1 969	-	8 465	1	-	2,2	-	7,1
	Færdselslov	4 523	-	-	3 138	10	-	1 374	-	-	0,7	-	1,5
	Særlove	1 575	-	-	596	62	-	915	-	-	1,6	-	1,7
2004	I alt	23 634	-	-	10 768	1 985	-	10 722	5	-	1,6	-	6,1
	Straffelov	17 547	-	-	6 970	1 930	-	8 494	5	-	2,0	-	7,3
	Færdselslov	4 530	-	-	3 172	3	-	1 350	-	-	0,7	-	1,5
	Særlove	1 557	-	-	626	52	-	878	-	-	1,5	-	1,7

Tabel 1.06

Indsættelser efter dom. 1985-2004
 Convicted persons admitted to prison establishments 1985-2004

1985-2004	I alt			Uoplyst	Hæfte			Fængsel		
	I alt	Mænd	Kvinder		I alt	Mænd	Kvinder	I alt	Mænd	Kvinder
Indsættelser										
1985	15 007	14 325	682	2 336	6 998	6 625	373	5 673	5 478	195
1986	15 213	14 581	632	1 958	7 442	7 082	360	5 813	5 638	175
1987	14 957	14 272	685	1 657	7 440	7 066	374	5 860	5 645	215
1988	14 066	13 427	639	435	7 739	7 328	411	5 892	5 683	209
1989	14 367	13 670	697	286	8 065	7 629	436	6 016	5 768	248
1990	13 878	13 192	686	268	7 749	7 327	422	5 861	5 612	249
1991	13 392	12 731	661	174	6 635	6 264	371	6 583	6 314	269
1992	12 240	11 511	729	180	5 391	5 001	390	6 669	6 344	325
1993	12 250	11 556	694	255	5 262	4 898	364	6 733	6 436	297
1994	13 542	12 798	744	479	4 808	4 479	329	7 339	7 037	302
1995	17 746	16 589	1 157	528	5 073	4 733	340	7 093	6 753	340
1996	16 422	15 271	1 151	459	4 448	4 123	325	6 594	6 235	359
1997	14 920	13 975	945	463	4 478	4 184	294	6 685	6 331	354
1998	14 183	13 277	906	624	4 258	3 949	309	6 748	6 405	343
1999	14 005	13 221	784	573	4 242	4 009	233	6 548	6 211	337
2000	11 700	11 044	656	588	2 629	2 469	160	6 166	5 875	291
2001	11 061	10 448	613	555	1 865	1 770	95	6 078	5 762	316
2002	9 461	8 967	494	537	257	221	36	6 842	6 544	298
2003	10 340	9 788	552	671	56	46	10	7 575	7 215	364
2004	9 602	9 159	443	510	13	11	2	7 852	7 526	326
Indsættelser pr. 100 000 indbygg. over 15 år										
1985	360	703	32	56	168	325	17	136	269	9
1986	363	711	29	47	177	345	17	139	275	8
1987	355	692	32	39	176	343	17	139	274	10
1988	332	649	30	10	183	354	19	139	274	10
1989	338	658	32	7	190	367	20	142	278	11
1990	325	633	31	6	182	351	19	137	269	11
1991	313	608	30	4	155	299	17	154	302	12
1992	285	548	33	4	126	238	18	155	302	15
1993	285	549	32	6	122	233	17	156	306	14
1994	314	607	34	11	112	212	15	170	333	14
1995	410	784	52	12	117	224	15	164	319	15
1996	379	719	52	11	103	194	15	152	294	16
1997	344	657	43	11	103	197	13	154	298	16
1998	327	624	41	14	98	186	14	155	301	15
1999	322	621	35	13	98	188	11	151	292	15
2000	269	518	30	14	60	116	7	142	275	13
2001	254	489	28	13	43	83	4	139	269	14
2002	217	419	22	12	6	10	2	157	306	13
2003	236	456	25	15	1	2	0	173	336	16
2004	219	426	20	12	0	1	0	179	350	15

Tabel 1.07

Retternes function. 1990-2004
 Criminal and civil cases 1990-2004

	Straffe-sager	Borgerlige sager	Foged-forretninger	Notarial-forretninger	Tinglysnings-forretninger	Konkurs- og likvidations-boer	Bosondrings-separations- og skilsmisseboer	Dødsboer	Begæring om gælds-sanering
1990	98 791	167 566	584 739	35 676	1 520 057	14 401	681	60 426	6 661
1991	89 557	155 518	485 090	35 048	1 617 274	15 944	682	59 986	7 745
1992	91 179	146 255	435 663	36 024	1 732 858	16 640	626	60 976	7 042
1993	85 409	130 971	398 800	37 081	2 319 252	18 494	530	60 858	8 069
1994	92 986	114 463	296 059	34 632	3 842 243	15 704	520	62 911	8 326
1995	93 087	106 395	262 338	36 809	2 650 373	12 718	552	62 051	7 745
1996	84 475	100 535	257 026	39 377	3 126 012	10 067	526	63 903	6 720
1997	87 208	102 300	243 178	40 988	3 167 446	9 688	515	58 996	6 412
1998	87 815	104 631	267 234	45 194	3 695 544	9 996	570	59 193	5 866
1999	85 775	111 242	254 001	48 858	3 267 404	9 071	618	60 945	5 118
2000	90 257	124 231	260 936	47 808	2 289 322	9 616	593	58 262	5 530
2001	99 518	148 930	285 063	51 402	2 614 727	11 251	733	58 278	4 962
2002	97 574	138 881	269 147	51 403	3 002 906	12 270	788	58 470	4 780
2003	103 320	130 137	256 939	54 291	3 533 325	17 259	926	59 438	5 565
2004	107 864	133 181	240 449	56 726	3 236 055	10 792	972	57 876	4 063

Anmeldelser og ofre

Anmeldelser og ofre

Afsnittet indeholder tabellerne 2.01-2.03 om anmeldte overtrædelser af straffeloven og særlovene, tabellerne 2.04A-2.04C om ofre for straffelovsovertrædelser.

Tabel 2.01 Anmeldte straffelovsovertrædelser og anmeldelser med sigtelse fordelt efter overtrædelsens art og gerningskommune.

Tabel 2.02 Anmeldte straffelovsovertrædelser og anmeldelser med sigtelser efter amt og udvalgte kommuner.

Tabel 2.03 Anmeldte overtrædelser af særlovgivningen.

Tabellerne om ofre for straffelovsovertrædelser, omfatter kun ofre for anmeldte overtrædelser af straffelovens paragraffer om sædeligheds- og voldsforbrydelser, samt enkelte overtrædelser under ejendomsforbrydelser og andre straffelovsforbrydelser.

Tabel 2.04A-2.04C Ofre fordelt efter overtrædelsens art og køn, samt alder på gerningstidspunktet.

Tabel 2.01

**Anmeldte straffelovsovertrædelser og anmeldelser med sigtelse fordelt efter
overtrædelsens art og gerningsstedskommune. 2004**

Reported and charged criminal offences by type of offence and scene of the crime 2004

	Anmeldte straffelovsovertrædelser						Anmeldte straffelovsovertrædelser med sigtelser						Sig- tel- ses- pro- cent
	Køben- havns og Frede- riksberg Komm.	Hoved- stads- om- rådet i øvrigt	Odense, Esbjerg, Randers, Aalborg, Århus Komm.	Komm. med by over 10 000 indbyg- gere	Øvrige kom- muner	I alt	Køben- havns og Frede- riksberg Komm.	Hoved- stads- om- rådet i øvrigt	Odense, Esbjerg, Randers, Aalborg, Århus Komm.	Komm. med by over 10 000 indbyg- gere	Øvrige kom- muner	I alt	
I alt	87 451	47 334	85 967	148 711	104 956	474 419	16 463	8 492	16 834	28 367	18 565	88 721	18,7
<i>Sædelighedsforbrydelser</i>	386	347	561	946	855	3 095	267	217	377	596	666	2 123	68,6
Blodskam mv.	3	8	14	32	25	82	3	7	13	31	23	77	93,9
Voldtægt mv.	79	59	102	163	159	562	60	40	68	106	112	386	68,7
Heterosek. sæd.f. børn u.12 år .	18	16	22	57	87	200	17	15	22	47	80	181	90,5
Heterosek. sæd.forbr. i øvrigt .	26	18	45	74	95	258	25	15	41	69	89	239	92,6
Homosek. sæd.f. børn u. 12 år .	3	5	-	4	8	20	3	5	-	2	8	18	90,0
Homosek. sæd.forbr. i øvrigt .	2	2	2	1	8	15	2	2	1	1	6	12	80,0
Blufærdighedskr. v/beføling .	62	55	105	142	143	507	30	31	79	96	120	356	70,2
Blufærdighedskr. v/blotteri .	85	74	97	184	103	543	46	25	34	66	58	229	42,2
Blufærdighedskr. i øvrigt .	53	67	117	191	147	575	28	36	71	91	100	326	56,7
Utugt mv.	55	43	57	98	80	333	53	41	48	87	70	299	89,8
<i>Voldsforbrydelser</i>	2 578	1 581	3 527	5 983	4 390	18 059	1 933	1 186	2 761	4 855	3 741	14 476	80,2
Vold o.l. mod off. myndighed .	585	244	497	897	523	2 746	525	219	439	821	494	2 498	91,0
Opløb/forstyr. af off. orden .	7	2	-	1	-	10	7	2	-	1	-	10	100,0
Manddrab	7	7	4	14	12	44	7	7	4	14	11	43	97,7
Forsøg på manddrab	27	16	27	34	34	138	23	14	23	30	32	122	88,4
Simpel vold	1 275	818	1 862	3 257	2 350	9 562	867	587	1 370	2 571	1 961	7 356	76,9
Alvorligere vold	208	112	298	439	358	1 415	168	89	247	365	324	1 193	84,3
Særlig alvorlig vold	6	2	7	6	7	28	6	-	7	4	7	24	85,7
Uagts. manddrab/legemsbesk. .	2	2	4	9	9	26	1	2	4	9	9	25	96,2
Forbr. mod liv og legeme .	33	33	68	93	106	333	30	30	59	80	88	287	86,2
Forbr. mod den pers. frihed .	27	16	54	68	58	223	20	12	45	51	51	179	80,3
Trusler	401	329	706	1 165	933	3 534	279	224	563	909	764	2 739	77,5
<i>Ejendomsforbrydelser</i>	82 331	44 601	80 490	139 334	97 940	444 696	12 615	6 470	12 545	20 893	12 679	65 202	14,7
Dokumentfalsk	1 022	718	740	854	402	3 736	859	592	618	666	333	3 068	82,1
Dokumentfalsk med check .	328	166	273	562	326	1 655	236	134	245	462	289	1 366	82,5
Brandstiftelse	200	100	144	355	314	1 113	44	38	92	160	144	478	42,9
Indbr. i bank.. forretn. mv. .	4 305	4 103	7 104	13 608	11 575	40 695	357	212	494	1 138	1 044	3 245	8,0
Indbr. i beboelser	2 744	3 587	6 985	9 914	9 726	32 956	205	346	573	954	746	2 824	8,6
Indbr. i ubeboede bebyggelser .	908	1 298	2 881	4 616	7 289	16 992	37	61	94	195	470	857	5,0
Tyveri fra bil. båd mv.	5 874	4 910	7 600	14 434	10 403	43 221	258	188	360	913	581	2 300	5,3
Butikstyverier mv.	5 753	2 541	4 904	7 838	2 401	23 437	5 135	2 233	4 321	6 499	1 717	19 905	84,9
Andre tyverier	31 417	11 317	19 188	33 620	20 244	115 786	1 639	833	1 461	3 344	2 180	9 457	8,2
Tyv./brugstyv. af indr.køretøj .	3 185	2 102	4 351	7 236	5 414	22 288	455	292	545	1 176	958	3 426	15,4
Tyv./brugstyv. af knallert .	686	778	1 689	3 560	2 522	9 237	87	65	205	378	259	994	10,8
Tyv./brugstyv. af cykel .	17 853	6 892	14 185	21 399	9 574	69 901	168	66	158	212	100	704	1,0
Tyv./brugstyv. af andet .	458	504	1 104	2 301	2 518	6 885	66	65	118	223	213	685	9,9
Ulovlig omg. med hittegods....	120	85	133	334	210	882	118	67	106	213	138	642	72,8
Underslæb	119	39	129	147	115	549	105	28	110	113	90	446	81,2
Bedrageri	1 349	580	1 258	1 634	1 089	5 910	939	393	971	1 071	819	4 193	70,9
Checkbedrageri	63	28	112	169	94	466	49	18	99	135	65	366	78,5
Mandatsvig	16	16	28	52	28	140	14	8	26	40	22	110	78,6
Afpresning og åger	33	13	25	69	47	187	28	9	21	53	36	147	78,6
Skyldnersvig	24	14	26	46	43	153	13	9	19	32	33	106	69,3
Hæleri	396	196	574	839	519	2 524	391	187	565	815	507	2 465	97,7
Roveri	836	362	707	744	340	2 989	224	136	286	348	182	1 176	39,3
Grov skattesvig mv.	41	21	22	37	41	162	32	13	14	18	33	110	67,9
Hærværk	4 491	4 183	6 261	14 859	12 623	42 417	1 077	445	992	1 665	1 657	5 836	13,8
Uagtsomt hæleri	7	3	5	14	19	48	6	3	5	13	19	46	95,8
Berig.forbr. og formuekrænkn.	103	45	62	93	64	367	73	29	47	57	44	250	68,1
<i>Andre forbrydelser</i>	2 156	805	1 389	2 448	1 771	8 569	1 648	619	1 151	2 023	1 479	6 920	80,8
Forbr. mod off. myndigh. mv. .	630	172	330	549	359	2 040	605	164	287	496	332	1 884	92,4
Forbr. i off. tjeneste	37	11	4	22	8	82	35	9	1	16	6	67	81,7
Falsk forklaring for retten .	26	13	22	74	18	153	21	10	21	62	14	128	83,7
Falsk forklaring i øvrigt .	376	156	272	444	277	1 525	360	143	254	423	249	1 429	93,7
Forbr. vedr. penge og bevism .	475	200	242	378	252	1 547	81	80	127	159	148	595	38,5
Salg af narkotika mv.	217	68	168	274	185	912	213	66	163	262	177	881	96,6
Smugling mv. af narkotika .	54	35	19	15	31	154	50	31	18	15	31	145	94,2
Almenskadelige forbr. mv. .	12	4	3	15	15	49	8	2	11	10	10	33	67,3
Ulovligt erhverv mv.	48	-	6	7	6	67	40	-	6	7	5	58	86,6
Forbrydelser i familieforhold. .	17	4	17	24	15	77	11	2	9	15	7	44	57,1
Uagts. manddr. mv.v.færd.u. .	14	10	26	93	119	262	14	10	26	91	119	260	99,2
Overtrædelse af tilhold .	110	66	137	317	276	906	107	59	133	294	227	820	90,5
Freds- og ærekrænkelser .	140	66	143	236	210	795	103	43	104	172	154	576	72,5

Tabel 2.02

Anmeldte straffelovsovertrædelser og anmeldelser med sigtelser efter amt og udvalgte kommuner. 2004

Reported and charged criminal offences by county and municipality 2004

	I alt	Sigtelses- pct.	Sædelig- hedsfor- brydelser	Sigtelses- pct.	Volds- forbry- delser	Sigtelses- pct.	Ejen- domsfor- brydelser	Sigtelses- pct.	Andre forbry- delser	Sigtelses- pct.
Hele landet	474 419	18,7	3 095	68,6	18 059	80,2	444 696	14,7	8 569	80,8
København, Frederiksberg	87 451	18,4	386	59,6	2 578	74,4	82 331	15,3	2 156	75,8
Københavns Amt	57 012	17,9	422	60,4	2 002	75,8	53 657	14,3	931	78,0
Gentofte	4 927	14,2	26	61,5	156	68,6	4 671	11,1	74	78,4
Hvidovre	5 262	15,5	34	73,5	169	76,9	5 004	12,4	55	72,7
Høje Taastrup	4 728	19,2	33	36,4	217	80,2	4 418	15,2	60	81,7
Frederiksborg Amt	28 098	17,3	176	64,8	1 198	79,8	26 203	12,9	521	79,1
Helsingør	6 115	18,4	26	53,8	266	77,4	5 662	13,7	161	78,9
Hillerød	3 079	24,7	16	56,3	182	75,3	2 804	19,5	77	87,0
Roskilde Amt	20 193	15,5	96	54,2	722	79,9	19 099	12,0	276	75,7
Greve	4 671	16,7	21	38,1	167	83,2	4 438	13,7	45	57,8
Roskilde	7 107	15,8	31	45,2	261	79,7	6 693	12,0	122	79,5
Vestsjællands Amt	24 266	17,2	148	70,3	1 048	81,6	22 605	12,6	465	80,9
Holbæk	3 242	20,2	23	52,2	140	72,1	2 984	15,4	95	85,3
Slagelse	4 888	19,4	16	68,8	243	84	4 542	14,4	87	89,7
Storstrøms Amt	19 896	22,5	179	75,4	823	85,4	18 431	17,7	463	83,4
Næstved	4 744	20,1	46	71,7	175	82,9	4 443	16,0	80	78,8
Vordingborg	1 623	23,5	15	73,3	66	83,3	1 504	18,9	38	84,2
Bornholms regionskommune	2 065	28,2	39	97,4	160	93,8	1 816	19,2	50	92,0
Fyns Amt	38 152	21,6	249	70,7	1 731	82,3	35 401	16,9	771	84,2
Odense	20 565	21,3	125	63,2	942	81,2	19 059	16,6	439	85,4
Svendborg	3 566	25,3	27	74,1	150	88,7	3 306	20,3	83	91,6
Sønderjyllands Amt	18 130	20,3	118	78,8	926	84,6	16 681	14,7	405	85,7
Haderslev	2 640	24,1	12	83,3	180	85,0	2 401	18,0	47	87,2
Sønderborg	3 087	21,4	25	88,0	157	75,2	2 810	15,3	95	94,7
Ribe Amt	17 678	17,8	146	75,3	650	82,8	16 596	13,6	286	86,4
Esbjerg	8 571	19,3	71	70,4	335	79,7	8 026	15,2	139	84,9
Varde	1 527	21,5	5	40,0	65	90,8	1 431	17,3	26	73,1
Vejle Amt	31 582	17,6	182	62,1	1 148	80,6	29 850	14,1	402	81,6
Horsens	6 095	23,5	33	66,7	286	81,1	5 688	19,4	88	88,6
Kolding	7 511	18,4	41	51,2	231	77,5	7 164	15,7	75	73,3
Ringkøbing Amt	17 967	19,0	175	68,6	691	83,4	16 791	14,6	310	84,2
Herning	5 193	20,1	57	77,2	153	79,7	4 888	16,2	95	90,5
Holstebro	3 819	17,9	33	45,5	143	74,8	3 591	14,3	52	94,2
Århus Amt	59 999	17,6	360	70,0	2 369	78,1	56 465	13,8	805	82,1
Randers	6 688	21,1	47	80,9	313	83,4	6 198	16,2	130	85,4
Århus	35 451	17,2	187	62,0	1 345	73,1	33 501	13,9	418	78,2
Viborg Amt	13 289	21,0	113	73,5	506	85,2	12 470	16,8	200	89,5
Viborg	3 695	21,9	25	56,0	133	82,7	3 479	18,3	58	87,9
Skive	1 994	20,2	9	44,4	91	79,1	1 878	16,5	16	100,0
Nordjyllands Amt	38 612	19,3	306	69,0	1 507	83,3	36 271	15,2	528	84,3
Frederikshavn	3 370	19,1	13	46,2	104	84,6	3 205	15,8	48	91,7
Aalborg	14 692	22,4	131	71,8	592	81,9	13 706	18,2	263	83,7

Anm. For hvert amt er medtaget kommunerne med højeste anmeldelsestal.

Tabel 2.03

Anmeldte overtrædelser af særlovgivningen. 2004
 Reported criminal offences against special legislation 2004

Lovens art	København og Frede- riksberg Kommuner	Hoved- stads- området i øvrigt ¹	Odense, Esbjerg, Randers, Aalborg og Århus Kommuner	Kommuner med byer over 10 000 indbyg- gere	Øvrige kom- muner	I alt 2004	I alt 2003
I alt	17 848	6 263	10 505	19 342	17 505	71 463	66 050
Lov om euforiserende stoffer	5 444	1 265	2 431	4 146	2 278	15 564	13 434
Udlændingeloven	1 322	1 060	827	1 471	2 434	7 114	8 202
Våbenloven	1 620	688	1 031	2 195	1 859	7 393	6 327
Brandundersøgelser/brandlovgivningen	885	244	641	1 092	1 692	4 554	4 486
Politivedtægten	4 723	853	2 783	4 127	1 359	13 845	11 978
Radiospredningsloven/lov om radiokommunikation	4	1	2	15	8	30	31
Kildeskatteloven	7	3	6	19	31	66	90
Skattekontrolloven	29	42	52	99	97	319	237
Lov om almindelig omsætningsafgift	38	52	22	79	57	248	209
Toldloven	29	28	13	31	57	158	240
Andre økonomiske love	46	40	20	50	97	253	240
Sundheds- og sociallove	196	234	230	532	680	1 872	1 509
Bygge- og boliglove	34	17	21	55	59	186	196
Miljøloven	13	12	37	96	281	439	475
Andre love vedrørende miljø	489	393	178	509	1 072	2 641	2 697
Dyreværnsloven	10	16	61	276	596	959	721
Andre love vedrørende dyr, jagt mv.	150	246	365	1 309	2 399	4 469	4 219
Arbejds miljølovgivningen	97	111	134	251	312	905	878
Andre love vedrørende arb. transport	624	162	96	301	230	1 413	1 508
Selskabs- og fermalovgivning	89	45	18	68	65	285	341
Militær straffelov	5	10	4	23	12	54	61
Andre love vedrørende forsvaret	216	59	184	373	146	978	869
Love vedrørende offentlige forsyninger	18	18	65	50	104	255	170
Restaurationsloven	1 015	327	715	1 096	576	3 729	3 324
Næringsloven	25	13	13	36	47	134	103
Handel med brugte genstande	-	1	5	5	6	17	30
Andre love vedrørende spil, bevilling, næring	15	8	15	24	11	73	93
Særlovgivning i øvrigt	705	315	536	1 014	940	3 510	3 382

¹Omfatter kommuner i Københavns Amtskommune, Allerød, Birkerød, Farum, Fredensborg-Humlebæk, Hørsholm og Karlebo Kommuner i Frederiksborg Amtskommune samt Greve og Solrød Kommuner i Roskilde Amtskommune.

Tabel 2.04A

Ofre fordelt efter overtrædelsens art og alder 2004, i alt

Victims by type of offence and age 2004, criminal cases ,total

	Ofre i alt	0-4 år	5-9 år	10-14 år	15-19 år	20-24 år	25-29 år	30-39 år	40-49 år	50-59 år	60-69 år	70-79 år	80-år
Overtrædelsens art													
Straffelovsovertrædelser i alt	52 840	149	508	2 697	7 260	6 548	5 290	8 518	7 051	5 677	4 026	3 028	2 088
Sædelighedsforbrydelser	2 837	78	347	906	504	298	199	232	151	72	34	9	7
Blodskam mv	84	13	26	29	14	2	-	-	-	-	-	-	-
Voldtægt mv.	544	-	7	88	155	103	56	48	49	22	10	3	3
Heteroseksuel sædeligh.forbr. børn u. 12 år	214	-	107	68	-	1	-	-	-	-	-	-	-
Heteroseksuel sædeligh.forbr. i øvrigt	233	1	12	190	22	4	-	1	3	-	-	-	-
Homoseksuel sædeligh.forbr. børn u. 12 år	25	5	17	3	-	-	-	-	-	-	-	-	-
Homoseksuel sædeligh.forbr. i øvrigt)	15	1	1	11	1	1	-	-	-	-	-	-	-
Blufærdighedskrænkelser v/beføling	525	10	65	205	106	48	26	34	18	6	4	2	1
Blufærdighedskrænkelser v/blotteri	594	3	54	176	93	69	56	72	34	26	8	2	1
Blufærdighedskrænkelser v/beluring	120	-	1	8	23	15	21	27	17	4	3	1	-
Blufærdigh.krænk. v/verbal uterlighed o.l.	166	-	16	55	34	15	18	15	3	6	3	1	-
Blufærdigh.krænk. v/anden uterlighed	145	-	16	28	24	23	11	20	15	2	4	-	2
Blufærdighedskrænkelser i øvrigt	172	7	25	45	32	17	11	15	12	6	2	-	-
Voldsforbrydelser	17 123	68	113	928	3 390	2 577	2 091	3 397	2 632	1 384	415	98	30
Vold mod tjenestemand i funktion	1 355	-	-	-	-	26	117	408	435	309	57	3	-
Vold mod politi mv. ved opløb	-	-	-	-	-	-	-	-	-	-	-	-	-
Manddrab og forsøg på manddrab	182	1	3	3	16	27	23	49	38	14	4	2	2
Simpel vold	10 030	45	76	721	2 382	1 675	1 245	1 753	1 251	603	203	57	19
Alvorligere vold	1 358	10	10	28	253	270	190	284	191	85	30	6	1
Skadeforvoldelse	171	3	-	6	27	29	31	34	27	8	4	1	1
Særlig alvorlig vold	27	-	-	-	2	8	5	6	2	4	-	-	-
Særlig alvorlig vold m/død til følge	4	-	-	-	-	-	-	2	2	-	-	-	-
Hensættelse i hjælpeløs tilstand	1	-	-	-	-	-	-	1	-	-	-	-	-
Forvolde fare for liv eller førlighed	228	2	-	9	33	33	34	36	44	22	7	6	2
Undlade at hjælpe person i livsfare	1	-	-	-	-	-	-	-	-	1	-	-	-
Undlade at hjælpe person ved ulykke	1	-	-	-	1	-	-	-	-	-	-	-	-
Ulovlig tvang	128	-	3	15	36	20	12	15	13	8	5	1	-
Frihedsberøvelse	80	-	-	5	20	17	4	17	12	4	1	-	-
Kvalificeret frihedsberøvelse	13	1	3	-	2	3	2	1	1	-	-	-	-
Trussel på livet	2 697	6	17	89	375	332	340	665	493	280	82	14	4
Trusler o- lign. m- vidner og deres nærmeste	847	-	1	52	243	137	88	126	123	46	22	8	1
Ejendomsforbrydelser	32 063	3	32	854	3 354	3 636	2 902	4 591	4 087	4 106	3 549	2 901	2 048
Tasketyverier	2 631	-	1	34	202	375	289	323	305	340	269	265	228
Tyverier fra lomme el. taske	26 000	3	25	520	2 518	2 933	2 367	3 926	3 497	3 496	3 067	2 339	1 309
Tricktyveri i beboelse	852	-	-	-	2	5	3	13	23	51	77	222	456
Tyveri i forb.m. prostitution	4	-	-	-	-	-	-	2	1	1	-	-	-
Tyveri i forb.m. vold	71	-	-	1	18	16	11	14	8	2	1	-	-
Afpresning	180	-	-	11	51	29	21	32	22	12	1	1	-
Åger	4	-	-	-	-	-	-	2	-	1	1	-	-
Røveri mod andre	2 243	-	6	287	555	268	199	266	220	190	127	71	54
Særligt farligt røveri mod andre	78	-	-	1	8	10	12	13	11	13	6	3	1
Andre straffelovsforbrydelser	817	-	16	9	12	37	98	298	181	115	28	20	3
Overtrædelse af advarsler	790	-	16	9	8	35	97	289	177	112	25	19	3
Forfølgelse ved gentagne beskyldninger	-	-	-	-	-	-	-	-	-	-	-	-	-
Æreskrænkelser	23	-	-	-	4	2	1	7	4	2	2	1	-
Bagvaskelse	2	-	-	-	-	-	-	2	-	-	-	-	-
Fornærmelser	2	-	-	-	-	-	-	-	-	1	1	-	-

Anm. Inkl. 1 693 offerindberetninger med uoplyst køn. Summen af tabellerne 2.04B og 2.04C er derfor mindre end summen i tabel 2.04A.

Alderen er beregnet på gerningstidspunktet.

Tabel 2.04B

Ofre fordelt efter overtrædelsens art og alder 2004, mænd

Victims by type of offence and age 2004, criminal cases, males

Overtrædelsens art	Ofre i alt	0-4 år	5-9 år	10-14 år	15-19 år	20-24 år	25-29 år	30-39 år	40-49 år	50-59 år	60-69 år	70-79 år	80-år
Straffelovsovertrædelser i alt	21 222	62	159	1 284	4 000	3 308	2 499	3 638	2 768	1 841	865	491	307
Sædelighedsforbrydelser	296	18	67	130	33	10	8	13	9	6	2	-	-
Blodskam mv.	9	-	2	5	1	1	-	-	-	-	-	-	-
Voldtægt mv.	11	-	2	2	2	2	1	1	1	-	-	-	-
Heteroseksuel sædeligh.forbr. børn u. 12 år	38	6	18	14	-	-	-	-	-	-	-	-	-
Heteroseksuel sædeligh.forbr. i øvrigt	32	1	2	20	9	-	-	-	-	-	-	-	-
Homoseksuel sædeligh.forbr. børn u. 12 år	25	5	17	3	-	-	-	-	-	-	-	-	-
Homoseksuel sædeligh.forbr. i øvrigt)	15	1	1	11	1	1	-	-	-	-	-	-	-
Blufærdighedskrænkelse v/beføling	50	4	9	26	8	2	1	-	-	-	-	-	-
Blufærdighedskrænkelse v/blotteri	45	1	10	27	1	2	-	2	-	2	-	-	-
Blufærdighedskrænkelse v/beluring	15	-	1	-	-	-	5	2	4	2	1	-	-
Blufærdigh.krænk. v/verbal uterlighed o.l.	22	-	2	10	8	-	-	1	-	1	-	-	-
Blufærdigh.krænk. v/anden uterlighed	18	-	1	7	2	1	-	3	3	-	1	-	-
Blufærdighedskrænkelse i øvrigt	16	-	2	5	1	1	1	4	1	1	-	-	-
Voldsforbrydelser	11 253	41	72	657	2 454	1 839	1 352	2 057	1 515	918	272	68	8
Vold mod tjenestemand i funktion	769	-	-	-	-	15	63	225	240	190	33	3	-
Vold mod politi mv. ved opløb	-	-	-	-	-	-	-	-	-	-	-	-	-
Manddrab og forsøg på manddrab	136	1	2	3	12	18	18	39	28	10	3	2	-
Simpel vold	6 735	25	52	521	1 765	1 237	821	1 034	708	397	128	41	6
Alvorligere vold	1 063	7	6	18	206	217	154	221	141	66	25	2	-
Skadeforvoldelse	138	3	-	4	23	25	26	30	21	4	2	-	-
Særlig alvorlig vold	21	-	-	-	1	8	4	4	2	2	-	-	-
Særlig alvorlig vold m/død til følge	4	-	-	-	-	-	-	2	2	-	-	-	-
Hensættelse i hjælpeløs tilstand	1	-	-	-	-	-	-	1	-	-	-	-	-
Forvolde fare for liv eller førlighed	167	1	-	6	21	27	25	30	28	17	7	5	-
Undlade at hjælpe person i livsfare	-	-	-	-	-	-	-	-	-	-	-	-	-
Undlade at hjælpe person ved ulykke	-	-	-	-	-	-	-	-	-	-	-	-	-
Ulovlig tvang	67	-	-	10	19	11	6	8	6	3	4	-	-
Frihedsberøvelse	37	-	-	4	13	6	-	8	5	1	-	-	-
Kvalificeret frihedsberøvelse	7	-	1	-	2	2	1	1	-	-	-	-	-
Trussel på livet	1 559	4	11	55	227	173	179	371	275	193	58	11	2
Trusler o. lign. m. vidner og deres nærmeste	549	-	-	36	165	100	55	83	59	35	12	4	-
Ejendomsforbrydelser	9 486	3	20	495	1 512	1 457	1 137	1 523	1 173	878	578	411	299
Tasketyverier	311	-	1	8	33	52	53	45	43	36	24	8	8
Tyverier fra lomme el. taske	6 936	3	15	223	927	1 139	892	1 210	943	661	436	305	182
Tricktyveri i beboelse	247	-	-	-	2	2	2	7	14	23	29	76	92
Tyveri i forb.m. prostitution	4	-	-	-	-	-	-	2	1	1	-	-	-
Tyveri i forb.m. vold	54	-	-	-	15	13	8	11	5	1	1	-	-
Afpresning	156	-	-	10	44	26	20	28	16	10	1	1	-
Åger	4	-	-	-	-	-	-	2	-	1	1	-	-
Røveri mod andre	1 717	-	4	253	483	216	153	209	145	136	82	19	17
Særligt farligt røveri mod andre	57	-	-	1	8	9	9	9	6	9	4	2	-
Andre straffelovsforbrydelser	187	-	-	2	1	2	2	45	71	39	13	12	-
Overtrædelse af advarsler	171	-	-	2	1	1	2	39	68	37	10	11	-
Forfølgelse ved gentagne beskyldninger	-	-	-	-	-	-	-	-	-	-	-	-	-
Æreskrænkelser	13	-	-	-	-	1	-	4	3	2	2	1	-
Bagvaskelse	2	-	-	-	-	-	-	2	-	-	-	-	-
Fornærmelser	1	-	-	-	-	-	-	-	-	-	1	-	-

Anm. Alderen er beregnet på gerningstidspunktet.

Tabel 2.04C

Ofre fordelt efter overtrædelsens art og alder 2004, kvinder

Victims by type of offence and age 2004, criminal cases, females

Overtrædelsens art	Ofre i alt	0-4 år	5-9 år	10-14 år	15-19 år	20-24 år	25-29 år	30-39 år	40-49 år	50-59 år	60-69 år	70-79 år	80-år
Straffelovsovertrædelser i alt	29 925	87	345	1 402	3 189	3 105	2 668	4 622	3 979	3 459	2 909	2 431	1 729
Sædelighedsforbrydelser	2 526	60	278	775	468	286	188	217	142	66	32	9	5
Blodskam mv.	73	13	23	23	13	1	-	-	-	-	-	-	-
Voldtægt mv.	529	-	5	86	152	101	54	46	48	22	10	3	2
Heteroseksuel sædeligh.forbr. børn u. 12 år	176	32	89	54	-	1	-	-	-	-	-	-	-
Heteroseksuel sædeligh.forbr. i øvrigt	201	-	10	170	13	4	-	1	3	-	-	-	-
Homoseksuel sædeligh.forbr. børn u. 12 år	-	-	-	-	-	-	-	-	-	-	-	-	-
Homoseksuel sædeligh.forbr. i øvrigt	-	-	-	-	-	-	-	-	-	-	-	-	-
Blufærdighedskrænkelser v/beføling	472	6	55	179	98	46	24	33	18	6	4	2	1
Blufærdighedskrænkelser v/blotteri	544	2	44	149	90	65	55	70	34	24	8	2	1
Blufærdighedskrænkelser v/beluring	105	-	-	8	23	15	16	25	13	2	2	1	-
Blufærdigh.krænk. v/verbal uterlighed o.l.	144	-	14	45	26	15	18	14	3	5	3	1	-
Blufærdigh.krænk. v/anden uterlighed	126	-	15	21	22	22	11	17	12	2	3	-	1
Blufærdighedskrænkelser i øvrigt	156	7	23	40	31	16	10	11	11	5	2	-	-
Voldsforbrydelser	5 776	27	41	267	918	718	723	1 324	1 103	462	143	30	20
Vold mod tjenestemand i funktion	579	-	-	-	-	11	53	180	194	117	24	-	-
Vold mod politi mv. ved opløb	-	-	-	-	-	-	-	-	-	-	-	-	-
Manddrab og forsøg på manddrab	43	-	1	-	4	8	4	10	10	4	1	-	1
Simpel vold	3 240	20	24	198	603	427	413	712	535	204	75	16	13
Alvorligere vold	277	3	4	8	44	46	35	60	49	19	5	4	-
Skadeforvoldelse	32	-	-	2	4	4	4	4	6	4	2	1	1
Særlig alvorlig vold	6	-	-	-	1	-	1	2	-	2	-	-	-
Særlig alvorlig vold m/død til følge	-	-	-	-	-	-	-	-	-	-	-	-	-
Hensættelse i hjælpeløs tilstand	-	-	-	-	-	-	-	-	-	-	-	-	-
Forvolde fare for liv eller førlighed	59	1	-	3	12	6	9	6	14	5	-	1	2
Undlade at hjælpe person i livsfare	1	-	-	-	-	-	-	-	-	1	-	-	-
Undlade at hjælpe person ved ulykke	1	-	-	-	1	-	-	-	-	-	-	-	-
Ulovlig tvang	60	-	3	5	16	9	6	7	7	5	1	1	-
Frihedsberøvelse	42	-	-	1	7	11	4	8	7	3	1	-	-
Kvalificeret frihedsberøvelse	6	1	2	-	-	1	1	-	1	-	-	-	-
Trussel på livet	1 132	2	6	34	148	158	160	292	216	87	24	3	2
Trusler o. lign. m. vidner og deres nærmeste	298	-	1	16	78	37	33	43	64	11	10	4	1
Ejendomsforbrydelser	20 993	-	10	353	1 792	2 066	1 661	2 828	2 624	2 855	2 719	2 384	1 701
Tasketyverier	2 274	-	-	26	166	314	232	272	258	297	239	254	216
Tyverier fra lomme el. taske	17 557	-	8	291	1 548	1 695	1 383	2 488	2 272	2 472	2 386	1 931	1 083
Trickyveri i beboelse	605	-	-	-	-	3	1	6	9	28	48	146	364
Tyveri i forb.m. prostitution	-	-	-	-	-	-	-	-	-	-	-	-	-
Tyveri i forb.m. vold	17	-	-	1	3	3	3	3	3	1	-	-	-
Afpresning	24	-	-	1	7	3	1	4	6	2	-	-	-
Åger	-	-	-	-	-	-	-	-	-	-	-	-	-
Røveri mod andre	498	-	2	34	68	47	38	51	73	52	44	52	37
Særligt farligt røveri mod andre	18	-	-	-	-	1	3	4	3	3	2	1	1
Andre straffelovsforbrydelser	630	-	16	7	11	35	96	253	110	76	15	8	3
Overtrædelse af advarsler	619	-	16	7	7	34	95	250	109	75	15	8	3
Forfølgelse ved gentagne beskyldninger	-	-	-	-	-	-	-	-	-	-	-	-	-
Æreskrænkelser	10	-	-	-	4	1	1	3	1	-	-	-	-
Bagvaskelse	-	-	-	-	-	-	-	-	-	-	-	-	-
Fornærmelser	1	-	-	-	-	-	-	-	-	1	-	-	-

Anm. Alderen er beregnet på gerningstidspunktet.

Strafferetlige afgørelser

Strafferetlige afgørelser

Afsnittet indeholder følgende tabeller om strafferetlige afgørelser, hvor en afgørelser kan bestå af ét eller flere forhold (lovovertrædelser):

<i>Tabel 3.01A-3.06</i>	Alle afgørelser
<i>Tabel 3.07</i>	Afgjorte forhold i alt – dvs. det samlede antal afgjorte hoved- og biforhold
<i>Tabel 3.08</i>	Afgørelser i sager hvori der kun indgår et enkelt forhold
<i>Tabel 3.09-3.16B</i>	Domfældelser til højere straf end bøde
<i>Tabel 3.17A-3.17C</i>	Bødeafgørelser
<i>Tabel 3.18-3.19</i>	Tiltalefrafald
<i>Tabel 3.20</i>	Tiltale undladt
<i>Tabel 3.21</i>	Frifindelser
<i>Tabel 3.22</i>	Frakendelser
<i>Tabel 3.23-3.26</i>	Afgørelser vedrørende særlovgivningen
<i>Tabel 3.27-3.28</i>	Anmeldelsesåret for henholdsvis afgørelser og afgjorte forhold.

Opgørelsesenhed Den gennemgående opgørelsesenhed i tabellerne vedr. strafferetlige afgørelser er "sagspersonen", idet der til hver enkelt afgørelse er knyttet én sagsperson. En afgørelse kan vedrøre ét eller flere kriminelle forhold. I tabel 3.07 er det "forhold", der er anvendt som opgørelsesenhed, og tabellen viser antal afgjorte forhold i alt i tællingsåret. Tabel 3.08 omfatter de afgørelser, hvor der kun er tale om ét forhold pr. afgørelse.

Tabellerne Til de enkelte tabeller skal følgende bemærkes:

- Virksomheder indgår ikke i de tabeller, der omhandler personvariablen alder, men indgår i tabeller om bopæl, hvor de er bragt under uoplyst. Dette medfører at tabellernes totaltal er forskellige.
- I alle tabeller om bopæl omfatter 'Hovedstadsområdet i øvrigt' kommuner Albertslund, Brøndby, Gentofte, Gladsaxe, Glostrup, Herlev, Hvidovre, Lyngby-Taarbæk, Rødovre, Tårnby og Vallensbæk samt dele af Ballerup og Søllerød, jf. Danmarks Statistiks byopgørelse pr. 1. januar 1999.
- I tabel 3.09-3.15 er kombinerede domme bestående af ubetinget og betinget straf anført under den ubetingede del.
- I tabel 3.17A-3.17C er kun medtaget de rene bødeafgørelser, mens bøde afgørelser i forbindelse med frihedsstraf er medtaget i tabel 3.09-3.16 (se specielt tabel 3.16) og bøder givet som vilkår ved tiltalefrafald indgår i tabel 3.18-3.19.
- Tabellerne 3.01.A, 3.02.A, 3.14.A, 3.15.A og 3.16A er udover for samtlige afgørelser tillige bragt for afgørelser vedrørende straffelovovertrædelser i tabellerne 3.01B, 3.02B, 3.14B, 3.15B og 3.16B.

Tabel 3.01A

Afgørelser fordelt efter afgørelsestype, køn og bopælskommune 2004, i alt
 Decisions¹ by type of sentence, sex and municipality of residence 2004, total

Afgørelsens art 2004	I alt	Køn mv.			Bopælskommune					
		Mænd	Kvinder	Virk-som-heder	Uoplyst	København og Frederiksberg kommuner	Hovedstadsområdet i øvrigt	Odense, Esbjerg, Randers, Aalborg, Århus	Kommuner med by over 10 000 indbyggere	Øvrige kommuner
I alt	194 926	160 128	30 881	3 917	10 014	23 992	17 339	25 323	55 552	62 706
Dom til frihedsstraf	23 634	21 329	2 305	-	684	2 940	1 972	3 767	6 999	7 272
<i>Ubetinget frihedsstraf</i>	10 872	10 395	477	-	549	1 616	841	1 798	3 130	2 938
Ubetinget dom alene	8 539	8 183	356	-	471	1 284	679	1 419	2 464	2 222
Ubetinget dom og samfundstjeneste	2	2	-	-	-	-	-	1	-	1
Delvis betinget dom	935	861	74	-	18	114	84	145	308	266
Delvis betinget og samfundstjeneste	197	184	13	-	1	40	18	22	44	72
Ubetinget dom og bøde	1 072	1 043	29	-	17	152	51	203	286	363
Udstået ved varetægt	122	117	5	-	42	25	9	7	25	14
Forvaring	5	5	-	-	-	1	-	1	3	-
Ungdomssanktion for 15-17-årige blandt ubet. frihedsstraffe	97	95	2	-	-	9	12	25	30	21
<i>Betinget frihedsstraf</i>	12 762	10 934	1 828	-	135	1 324	1 131	1 969	3 869	4 334
Betinget dom alene	6 355	5 200	1 155	-	105	731	684	1 065	2 012	1 758
Betinget dom og samfundstjeneste	1 563	1 347	216	-	4	234	177	232	470	446
Betinget dom og bøde	2 725	2 438	287	-	16	206	167	370	795	1 171
Betinget dom, bøde og samfundstjeneste	2 119	1 949	170	-	10	153	103	302	592	959
Alkoholistbehandling blandt bet. frihedsstraffe	1 319	1 137	182	-	2	58	80	142	390	647
<i>Bødeafgørelse</i>	148 620	118 815	25 898	3 907	8 113	17 162	13 232	17 805	42 332	49 976
Bødedom	18 628	15 973	2 303	352	820	3 603	2 105	2 345	4 683	5 072
Bødevedtagelse	2 295	2 002	230	63	128	422	216	324	560	645
Bødeforlæg	117 114	91 434	22 188	3 492	6 969	12 223	10 121	13 816	33 932	40 053
Indenretlig bøde og frakendelse	713	572	141	-	10	118	88	64	200	233
Udenretlig bøde og frakendelse	9 026	8 065	961	-	185	736	637	1 164	2 710	3 594
Indenretlig vedt. af bøde og kørselsforbud	61	52	9	-	-	9	9	3	16	24
Udenretlig vedt. af bøde og kørselsforbud	783	717	66	-	1	51	56	89	231	355
Udeblivelsesdomme blandt frihedsstraffe og bøder	106	95	11	-	9	13	6	14	32	32
<i>Tiltalefrafald</i>	2 876	2 609	267	-	131	656	267	427	733	662
Vilkår vedr. unge/Lov om aktiv socialpolitik mv.	123	108	15	-	2	9	11	8	32	61
Ungdomskontrakt	193	172	21	-	-	17	20	26	68	62
Øvrige tiltalefrafald	2 560	2 329	231	-	129	630	236	393	633	539
<i>Tiltale undladt</i>	17 252	15 165	2 081	6	996	2 860	1 623	2 904	4 745	4 124
Tiltale undladt/frafald	2 250	1 967	278	5	358	537	263	280	488	324
Tiltale opgivet	15 002	13 198	1 803	1	638	2 323	1 360	2 624	4 257	3 800
<i>Anden afgørelse</i>	797	684	112	1	49	147	61	122	221	197
Foranstaltningsdomme	566	487	79	-	3	89	47	102	164	161
Advarsel	198	171	26	1	46	54	12	14	42	30
Straf bortfaldet	30	23	7	-	-	4	2	4	15	5
Militær straf	3	3	-	-	-	-	-	2	-	1
<i>Frifindelse</i>	1 747	1 526	218	3	41	227	184	298	522	475

¹ Decided by a judge or by the police.

Tabel 3.01B

Afgørelser fordelt efter afgørelsestype, køn og bopælskommune 2004, straffelovsovertrædelser

Decisions¹ by type of sentence, sex and municipality of residence 2004, criminal cases

Afgørelsens art 2004	I alt	Køn mv.			Bopælskommune					
		Mænd	Kvinder	Virk-som-heder	Uoplyst	København og Frederiksberg kommuner	Hovedstadsområdet i øvrigt	Odense, Esbjerg, Randers, Aalborg, Århus	Kommuner med by over 10 000 indbyggere	Øvrige kommuner
I alt	56 378	46 473	9 901	4	2 552	8 962	5 327	9 417	16 346	13 774
Dom til frihedsstraf	17 547	15 745	1 802	-	498	2 411	1 617	2 965	5 351	4 705
<i>Ubetinget frihedsstraf</i>	8 642	8 240	402	-	382	1 371	717	1 497	2 567	2 108
Ubetinget dom alene	6 702	6 406	296	-	314	1 088	578	1 174	1 997	1 551
Ubetinget dom og samfundstjeneste	2	2	-	-	-	-	-	1	-	1
Delvis betinget dom	904	832	72	-	18	108	82	141	298	257
Delvis betinget og samfundstjeneste	189	176	13	-	1	38	16	22	42	70
Ubetinget dom og bøde	728	712	16	-	13	112	32	152	203	216
Udstået ved varetægt	112	107	5	-	36	24	9	6	24	13
Forvaring	5	5	-	-	-	1	-	1	3	-
Ungdomssanktion for 15-17-årige blandt ubet. frihedsstraffe	97	95	2	-	-	9	12	25	30	21
<i>Betinget frihedsstraf</i>	8 905	7 505	1 400	-	116	1 040	900	1 468	2 784	2 597
Betinget dom alene	5 914	4 826	1 088	-	102	666	638	988	1 880	1 640
Betinget dom og samfundstjeneste	1 455	1 250	205	-	3	215	168	223	443	403
Betinget dom og bøde	1 258	1 163	95	-	10	128	77	215	369	459
Betinget dom, bøde og samfundstjeneste	278	266	12	-	1	31	17	42	92	95
<i>Bødeafgørelse</i>	19 675	13 954	5 719	2	1 069	3 501	1 962	3 186	5 637	4 320
Bødedom	4 589	3 769	819	1	165	1 152	511	710	1 153	898
Bødevedtagelse	900	773	127	-	34	189	92	140	224	221
Bødeforlæg	14 186	9 412	4 773	1	870	2 160	1 359	2 336	4 260	3 201
Indenretlig bøde og frakendelse	-	-	-	-	-	-	-	-	-	-
Udenretlig bøde og frakendelse	-	-	-	-	-	-	-	-	-	-
Indenretlig vedt. af bøde og kørselsforbud	-	-	-	-	-	-	-	-	-	-
Udenretlig vedt. af bøde og kørselsforbud	-	-	-	-	-	-	-	-	-	-
Udeblivelsesdomme blandt frihedsstraffe og bøder	76	67	9	-	6	12	6	8	27	17
<i>Tiltalefrafald</i>	2 400	2 151	249	-	112	525	223	363	621	556
Vilkår vedr. unge/Lov om aktiv socialpolitik mv.	123	108	15	-	2	9	11	8	32	61
Ungdomskontrakt	193	172	21	-	-	17	20	26	68	62
Øvrige tiltalefrafald	2 084	1 871	213	-	110	499	192	329	521	433
<i>Tiltale undladt</i>	14 521	12 685	1 836	-	829	2 192	1 302	2 526	4 066	3 606
Tiltale undladt/frafald	616	490	126	-	266	57	40	37	113	103
Tiltale opgivet	13 905	12 195	1 710	-	563	2 135	1 262	2 489	3 953	3 503
<i>Anden afgørelse</i>	683	577	106	-	9	126	56	112	201	179
Foranstaltningsdomme	548	470	78	-	3	88	46	98	157	156
Advarsel	106	85	21	-	6	34	8	10	30	18
Straf bortfaldet	29	22	7	-	-	4	2	4	14	5
Militær straf	-	-	-	-	-	-	-	-	-	-
<i>Frifindelse</i>	1 552	1 361	189	2	35	207	167	265	470	408

¹ Decided by a judge or by the police.

Tabel 3.02A

Afgørelser fordelt efter afgørelsestype og alder 2004, i alt
 Decisions¹ by type of sentence and age 2004, criminal cases

Afgørelsens art 2004	Alder på afgørelsestidspunktet															Gen- nem- sntl. alder
	I alt	15 år	16 år	17 år	18 år	19 år	20 år	21 år	22 år	23 år	24 år	25-29 år	30-39 år	40-49 år	50- år	
I alt	191 009	2 354	5 279	5 605	5 992	6 507	5 894	5 715	5 353	5 071	5 111	24 718	48 896	34 518	29 996	34,8
Dom til frihedsstraf	23 634	294	698	843	999	997	886	831	809	815	822	3 489	6 107	3 821	2 223	32,0
<i>Ubetinget frihedsstraf</i>	10 872	41	146	215	331	425	415	405	419	437	463	1 947	3 236	1 689	703	31,7
Ubetinget dom alene	8 539	27	82	117	224	284	296	305	305	328	363	1 535	2 680	1 409	584	32,3
Ubetinget dom og samfundstj.	2	-	-	-	-	-	-	-	-	-	1	-	1	-	-	29,5
Delvis betinget dom	935	13	55	81	68	74	43	30	43	46	42	128	184	87	41	27,3
Delvis betinget og samfundstj.	197	-	3	5	13	19	15	16	16	5	8	29	36	23	9	28,3
Ubetinget dom og bøde	1 072	-	5	8	23	44	56	49	49	50	46	229	300	151	62	31,2
Udstået ved varetægt	122	1	1	4	3	4	5	5	6	7	3	26	33	18	6	30,5
Forvaring	5	-	-	-	-	-	-	-	-	1	-	-	2	1	1	37,4
Ungdomssanktion for 15-17-årige blandt ubet. frihedsstraffe	97	25	41	30	1	-	-	-	-	-	-	-	-	-	-	16,1
<i>Betinget frihedsstraf</i>	12 762	253	552	628	668	572	471	426	390	378	359	1 542	2 871	2 132	1 520	32,2
Betinget dom alene	6 355	211	414	437	413	336	265	214	205	190	181	802	1 349	845	493	29,4
Betinget dom og samfundstj.	1 563	7	38	67	134	114	80	90	64	70	59	224	359	157	100	28,9
Betinget dom og bøde	2 725	31	80	92	84	94	83	75	72	60	74	273	621	596	490	35,9
Betinget dom, bøde og samfundstjeneste	2 119	4	20	32	37	28	43	47	49	58	45	243	542	534	437	38,3
Alkoholistbehandling blandt bet. frihedsstraffe	1 319	-	3	-	7	8	8	14	15	14	21	89	310	447	383	42,9
<i>Bødeafgørelse</i>	144 713	1 563	3 549	3 714	3 954	4 435	4 003	3 956	3 749	3 438	3 487	17 799	37 239	27 735	26 092	36,0
Bødedom	18 276	68	168	225	376	663	627	628	641	605	562	2 819	4 945	3 319	2 630	35,1
Bødevedtagelse	2 232	33	77	85	92	116	103	99	106	66	70	289	506	340	250	31,9
Bødeforlæg	113 622	1 461	3 294	3 388	3 220	3 239	2 936	2 863	2 671	2 499	2 562	13 355	29 089	21 906	21 139	36,2
Indenretlig bøde og frakend.	713	-	-	-	3	4	7	17	15	15	22	107	211	122	190	41,2
Udenretlig bøde og frakend.	9 026	1	10	15	104	138	128	262	276	236	263	1 202	2 465	2 044	1 882	38,4
Indenretlig vedt. af bøde og kørselsforbud	61	-	-	-	7	24	8	9	5	3	-	3	2	-	-	20,7
Udenretlig vedt. af bøde og kørselsforbud	783	-	-	1	152	251	194	78	35	14	8	24	21	4	1	20,3
Udeblivelsesdomme blandt frihedsstraffe og bøder	106	-	1	2	3	-	1	3	3	2	3	19	41	20	8	34,6
<i>Tiltalefrafald</i>	2 876	88	237	193	118	102	88	77	97	65	99	431	771	366	144	29,2
Vilkår vedr. unge/Lov om aktiv socialpolitik mv.	123	13	54	44	11	1	-	-	-	-	-	-	-	-	-	16,5
Ungdomskontrakt	193	42	85	65	1	-	-	-	-	-	-	-	-	-	-	16,1
Øvrige tiltalefrafald	2 560	33	98	84	106	101	88	77	97	65	99	431	771	366	144	30,8
<i>Tiltale undladt</i>	17 246	377	712	778	815	876	803	765	630	682	630	2 623	4 172	2 156	1 227	30,0
Tiltale undladt/frafald	2 245	57	92	102	135	127	106	112	84	82	78	312	489	239	230	30,8
Tiltale opgivet	15 001	320	620	676	680	749	697	653	546	600	552	2 311	3 683	1 917	997	29,9
<i>Anden afgørelse</i>	796	6	15	12	22	21	28	27	18	22	23	118	200	161	123	35,3
Foranstaltningsdomme	566	-	7	5	14	14	16	20	11	18	16	91	149	123	82	35,6
Advarsel	197	4	6	5	7	5	12	4	4	3	6	26	43	36	36	35,5
Straf bortfaldet	30	2	2	2	1	2	-	1	3	-	1	1	8	2	5	30,3
Militær straf	3	-	-	-	-	-	-	2	-	1	-	-	-	-	-	21,7
<i>Frifindelse</i>	1 744	26	68	65	84	76	86	59	50	49	50	258	407	279	187	32,0

¹ Decided by a judge or by the police.

Tabel 3.02B

Afgørelser fordelt efter afgørelsestype og alder 2004, straffelovsovertrædelser
 Decisions¹ by type of sentence and age 2004, criminal cases

Afgørelsens art 2004	Alder på afgørelsestidspunktet															Gen- nem- sntl. alder
	I alt	15 år	16 år	17 år	18 år	19 år	20 år	21 år	22 år	23 år	24 år	25-29 år	30-39 år	40-49 år	50- år	
I alt	56 374	1 549	2 699	2 751	2 664	2 594	2 359	2 090	1 912	1 900	1 834	7 771	13 056	7 629	5 566	31,0
Dom til frihedsstraf	17 547	293	696	829	959	922	799	707	697	699	679	2 782	4 411	2 127	947	29,3
<i>Ubetinget frihedsstraf</i>	8 642	41	146	215	322	402	387	354	382	397	393	1 649	2 523	1 086	345	30,0
Ubetinget dom alene	6 702	27	82	117	218	268	276	265	275	295	306	1 304	2 087	905	277	30,6
Ubetinget dom og samfundstj.	2	-	-	-	-	-	-	-	-	-	1	-	1	-	-	29,5
Delvis betinget dom	904	13	55	81	68	71	42	30	42	45	40	123	176	79	39	27,1
Delvis betinget dom og samfundstj.	189	-	3	5	12	19	15	15	16	5	8	28	34	21	8	28,0
Ubetinget dom og bøde	728	-	5	8	22	41	49	39	43	44	35	168	192	66	16	28,6
Udstået ved varetægt	112	1	1	4	2	3	5	5	6	7	3	26	31	14	4	29,8
Forvaring	5	-	-	-	-	-	-	-	-	1	-	-	2	1	1	37,4
Ungdomssanktion for 15-17-årige blandt ubet. frihedsstraffe	97	25	41	30	1	-	-	-	-	-	-	-	-	-	-	16,1
<i>Betinget frihedsstraf</i>	8 905	252	550	614	637	520	412	353	315	302	286	1 133	1 888	1 041	602	28,7
Betinget dom alene	5 914	210	413	424	399	320	247	197	195	175	167	734	1 239	755	439	29,1
Betinget dom og samfundstj.	1 455	7	38	67	128	112	74	81	55	64	56	206	335	147	85	28,7
Betinget dom og bøde	1 258	31	79	91	76	81	74	62	54	47	52	164	271	110	66	27,7
Betinget dom, bøde og samfundstjeneste	278	4	20	32	34	7	17	13	11	16	11	29	43	29	12	26,3
<i>Bødeafgørelse</i>	19 673	794	1 048	993	844	776	712	619	541	515	477	2 132	3 991	3 014	3 217	33,4
Bødedom	4 588	51	114	134	167	178	183	185	160	148	132	619	1 203	835	479	32,9
Bødevedtagelse	900	24	58	54	57	59	51	53	33	28	25	109	176	106	67	28,8
Bødeforlæg	14 185	719	876	805	620	539	478	381	348	339	320	1 404	2 612	2 073	2 671	33,9
Indenretlig bøde og frakend.	-	-	-	-	-	-	-	-	-	-	-	-	-	-	-	-
Udenretlig bøde og frakend.	-	-	-	-	-	-	-	-	-	-	-	-	-	-	-	-
Indenretlig vedt. af bøde og kørselsforbud	-	-	-	-	-	-	-	-	-	-	-	-	-	-	-	-
Udenretlig vedt. af bøde og kørselsforbud	-	-	-	-	-	-	-	-	-	-	-	-	-	-	-	-
Udeblivelsesdomme blandt frihedsstraffe og bøder	76	-	1	2	3	-	1	3	2	2	1	13	29	14	5	33,5
<i>Tiltalefrafald</i>	2 400	87	233	185	102	83	77	61	82	50	69	330	630	297	114	28,8
Vilkår vedr. unge/Lov om aktiv socialpolitik mv.	123	13	54	44	11	1	-	-	-	-	-	-	-	-	-	16,5
Ungdomskontrakt	193	42	85	65	1	-	-	-	-	-	-	-	-	-	-	16,1
Øvrige tiltalefrafald	2 084	32	94	76	90	82	77	61	82	50	69	330	630	297	114	30,7
<i>Tiltale undladt</i>	14 521	345	639	670	657	721	668	624	526	571	544	2 195	3 496	1 827	1 038	30,0
Tiltale undladt/frafald	616	28	33	24	22	25	23	17	15	17	25	77	105	63	142	36,1
Tiltale opgivet	13 905	317	606	646	635	696	645	607	511	554	519	2 118	3 391	1 764	896	29,7
<i>Anden afgørelse</i>	683	4	15	11	19	18	25	24	18	20	19	101	164	142	103	35,1
Foranstaltningsdomme	548	-	7	5	14	14	16	20	11	18	16	89	143	118	77	35,4
Advarsel	106	2	6	4	4	2	9	3	4	2	2	11	13	22	22	35,4
Straf bortfaldet	29	2	2	2	1	2	-	1	3	-	1	1	8	2	4	29,5
Militær straf	-	-	-	-	-	-	-	-	-	-	-	-	-	-	-	-
<i>Frifindelse</i>	1 550	26	68	63	83	74	78	55	48	45	46	231	364	222	147	31,1

¹ Decided by a judge or by the police.

Tabel 3.03A

Afgørelser fordelt efter overtrædelsens art og afgørelsestype 2004, i alt
 Decisions¹ by type of offence and type of sentence 2004, total

Overtrædelsens art 2004	I alt	Dom til frihedsstraf			Bøde	Tiltale- frafald	Tiltale undladt	Anden afgø- relse	Frifin- delse
		I alt	Ubetinget	Betinget					
I alt	194 926	23 634	10 872	12 762	148 620	2 876	17 252	797	1 747
Straffelov i alt	56 378	17 547	8 642	8 905	19 675	2 400	14 521	683	1 552
<i>Sædelighedsforbrydelser</i>	1 324	356	196	160	245	42	567	40	74
Blodskam mv.	61	29	19	10	-	2	19	4	7
Voldtægt mv.	262	45	45	-	-	-	192	11	14
Heteroseksuel sædeligh.forbr. børn u. 12 år	118	47	31	16	2	2	55	1	11
Heteroseksuel sædeligh.forbr. iøvrigt.	147	47	23	24	-	22	67	3	8
Homoseksuel sædeligh.forbr. børn u. 12 år	16	5	2	3	-	-	6	4	1
Homoseksuel sædeligh.forbr. iøvrigt.	18	10	3	7	-	1	5	1	1
Blufærdighedskrænkelser ved beføling	236	56	22	34	43	4	104	8	21
Blufærdighedskrænkelser ved blotteri	127	17	4	13	68	7	28	5	2
Blufærdighedskrænkelser i øvrigt	188	35	12	23	84	2	57	2	8
Tugt mv.	151	65	35	30	48	2	34	1	1
<i>Voldsforbrydelser</i>	12 162	6 488	3 508	2 980	621	551	3 490	332	680
Vold o.l. mod offentlig myndighed mv.	1 651	952	548	404	229	99	181	135	55
Opløb/forstyrrelse af offentlig orden.	9	1	1	-	3	-	3	-	2
Manddrab	42	24	24	-	-	1	13	4	-
Forsøg på manddrab	51	8	8	-	-	-	39	3	1
Simpel vold	7 151	3 877	1 755	2 122	241	369	2 131	105	428
Alvorligere vold	1 363	831	664	167	3	33	346	45	105
Særlig alvorlig vold	53	35	35	-	-	-	9	3	6
Uagtsomt manddrab/legemsbeskadigelse	14	3	3	-	5	1	3	-	2
Andre forbrydelser mod liv og lemmer	177	86	62	24	8	5	69	3	6
Forbrydelse mod den personlige frihed	174	86	65	21	7	2	65	3	11
Trusler	1 477	585	343	242	125	41	631	31	64
<i>Ejendomsforbrydelser</i>	38 283	8 951	3 811	5 140	17 394	1 656	9 354	255	673
Dokumentfalsk	1 556	783	216	567	177	94	451	11	40
Brandstiftelse	311	104	70	34	5	12	126	55	9
Indbrud i banker, forretninger mv.	2 254	1 125	535	590	49	223	803	19	35
Indbrud i beboelser	1 234	599	342	257	18	75	519	11	12
Indbrud i ubeboede bebyggelser	343	140	41	99	33	30	133	3	4
Tyveri fra bil, båd mv.	933	282	117	165	158	66	407	7	13
Butikstyveri mv.	13 504	783	466	317	11 187	376	1 039	38	81
Andre tyverier	4 739	1 116	372	744	1 630	255	1 637	18	83
Tyveri/brugstyveri af indreg. køretøj	1 948	944	534	410	98	124	741	9	32
Tyveri/brugstyveri af knallert	665	38	13	25	419	30	167	4	7
Tyveri/brugstyveri af cykel	482	20	9	11	363	27	67	2	3
Tyveri/brugstyveri af andet	437	61	28	33	224	16	125	2	9
Ulovlig omgang med hittegods.	515	101	29	72	333	13	60	-	8
Underslæb, bedrageri, mandatsvig	2 562	1 163	188	975	328	84	869	11	107
Afpresning og åger	127	57	49	8	6	1	58	-	5
Skyldnersvig	111	44	5	39	8	1	47	-	11
Hæleri	1 874	622	199	423	574	84	520	9	65
Røveri	1 103	598	508	90	3	18	431	27	26
Grov skattesvig mv.	57	30	22	8	-	-	23	-	4
Hærværk	3 243	325	65	260	1 589	119	1 069	27	114
Uagtsomt hæleri	97	3	-	3	74	3	14	1	2
Berigelsesforbrydelse og formuekrænkelser	188	13	3	10	118	5	48	1	3
<i>Andre forbrydelser</i>	4 609	1 752	1 127	625	1 415	151	1 110	56	125
Salg af narkotika mv.	697	492	400	92	2	5	179	6	13
Smugling mv. af narkotika	230	171	159	12	-	1	56	1	1
Uagtsomt manddrab mv. ved færdselsuheld	222	42	34	8	139	4	22	1	14
Øvrige straffelovsbestemmelser	3 460	1 047	534	513	1 274	141	853	48	97
Færdselslov i alt	114 798	4 530	1 351	3 179	109 449	170	486	25	138
Færdselsuheld med spiritus	1 944	578	96	482	1 245	8	104	2	7
Spiritus- og promillekørsel	10 946	2 853	680	2 173	7 839	19	197	8	30
Mangler ved køretøj	8 694	-	-	-	8 672	4	13	3	2
Færdselslov i øvrigt	93 214	1 099	575	524	91 693	139	172	12	99
Særlove i alt	23 750	1 557	879	678	19 496	306	2 245	89	57
Lov om euforiserende stoffer	8 978	1 190	655	535	5 701	243	1 796	25	23
Våbenloven	2 692	134	77	57	2 186	51	283	13	25
Skatte- og afgiftslove	331	96	34	62	231	-	2	-	2
Særlove i øvrigt	11 749	137	113	24	11 378	12	164	51	7

 Anm. Inkl. 3.917 virksomheder.¹Decided by a judge or by the police.

Tabel 3.03B

Afgørelser fordelt efter overtrædelsens art og afgørelsestype 2004 mænd
 Decisions¹ by type of offence and type of sentence 2004 males

Overtrædelsens art 2004	I alt	Dom til frihedsstraf			Bøde	Tiltale- fracald	Tiltale undladt	Anden afgø- relse	Frifin- delse
		I alt	Ubetinget	Betinget					
I alt	160 128	21 329	10 395	10 934	118 815	2 609	15 165	684	1 526
Straffelov i alt	46 473	15 745	8 240	7 505	13 954	2 151	12 685	577	1 361
<i>Sædelighedsforbrydelser</i>	1 301	348	191	157	243	42	555	40	73
Blodskam mv.	60	29	19	10	-	2	18	4	7
Voldtægt mv.	261	45	45	-	-	-	192	11	13
Heteroseksuel sædeligh.forbr. børn u. 12 år	116	47	31	16	2	2	53	1	11
Heteroseksuel sædeligh.forbr. iøvrigt.	143	45	22	23	-	22	65	3	8
Homoseksuel sædeligh.forbr. børn u. 12 år	15	5	2	3	-	-	5	4	1
Homoseksuel sædeligh.forbr. iøvrigt.	18	10	3	7	-	1	5	1	1
Blufærdighedskrænkelser ved beføling	236	56	22	34	43	4	104	8	21
Blufærdighedskrænkelser ved blotteri	127	17	4	13	68	7	28	5	2
Blufærdighedskrænkelser i øvrigt	183	33	11	22	83	2	55	2	8
Tugt mv.	142	61	32	29	47	2	30	1	1
<i>Voldsforbrydelser</i>	11 067	6 035	3 384	2 651	558	462	3 100	279	633
Vold o.l. mod offentlig myndighed mv.	1 483	861	522	339	215	84	161	110	52
Opløb/forstyrrelse af offentlig orden.	9	1	1	-	3	-	3	-	2
Manddrab	37	23	23	-	-	1	10	3	-
Forsøg på manddrab	44	7	7	-	-	-	33	3	1
Simpel vold	6 508	3 627	1 710	1 917	203	302	1 884	90	402
Alvorligere vold	1 234	763	627	136	3	27	309	38	94
Særlig alvorlig vold	49	33	33	-	-	-	8	2	6
Uagtsomt manddrab/legemsbeskadigelse	12	3	3	-	4	1	3	-	1
Andre forbrydelser mod liv og lemmer	162	81	58	23	8	5	61	1	6
Forbrydelse mod den personlige frihed	162	84	64	20	6	2	57	2	11
Trusler	1 367	552	336	216	116	40	571	30	58
<i>Ejendomsforbrydelser</i>	30 207	7 826	3 621	4 205	11 975	1 510	8 131	209	556
Dokumentfalsk	1 224	605	200	405	143	82	355	9	30
Brandstiftelse	257	87	62	25	5	11	107	39	8
Indbrud i banker, forretninger mv.	2 195	1 105	532	573	45	219	775	16	35
Indbrud i beboelser	1 176	580	339	241	17	71	487	11	10
Indbrud i ubeboede bebyggelser	330	136	41	95	32	29	126	3	4
Tyveri fra bil, båd mv.	904	275	115	160	157	65	387	7	13
Butikstyveri mv.	8 272	600	395	205	6 496	319	780	24	53
Andre tyverier	3 986	920	344	576	1 352	227	1 405	17	65
Tyveri/brugstyveri af indreg. køretøj	1 795	893	524	369	88	120	659	8	27
Tyveri/brugstyveri af knallert	647	38	13	25	409	30	159	4	7
Tyveri/brugstyveri af cykel	458	18	8	10	348	25	63	2	2
Tyveri/brugstyveri af andet	424	60	28	32	216	16	122	2	8
Ulovlig omgang med hittegods.	452	84	26	58	297	11	53	-	7
Underslæb, bedrageri, mandatsvig	1 842	827	173	654	217	74	635	8	81
Afpresning og åger	122	56	49	7	6	1	55	-	4
Skyldnersvig	88	37	5	32	5	1	39	-	6
Hæleri	1 668	573	190	383	505	76	451	5	58
Røveri	1 058	576	490	86	3	18	410	26	25
Grov skattesvig mv.	48	29	21	8	-	-	15	-	4
Hærværk	3 036	314	64	250	1 482	108	1 001	26	105
Uagtsomt hæleri	84	2	-	2	65	3	12	1	1
Berigelsesforbrydelse og formuekrænkelser	141	11	2	9	87	4	35	1	3
<i>Andre forbrydelser</i>	3 898	1 536	1 044	492	1 178	137	899	49	99
Salg af narkotika mv.	607	443	369	74	2	5	139	6	12
Smugling mv. af narkotika	209	161	150	11	-	1	45	1	1
Uagtsomt manddrab mv. ved færdselsuheld	184	41	33	8	111	3	18	-	11
Øvrige straffelovsbestemmelser	2 898	891	492	399	1 065	128	697	42	75
Færdselslov i alt	93 922	4 145	1 308	2 837	89 019	166	454	22	116
Færdselsuheld med spiritus	1 711	493	91	402	1 106	7	96	2	7
Spiritus- og promillekørsel	10 106	2 590	656	1 934	7 275	19	187	7	28
Mangler ved køretøj	8 164	-	-	-	8 143	4	12	3	2
Færdselslov i øvrigt	73 941	1 062	561	501	72 495	136	159	10	79
Særlove i alt	19 733	1 439	847	592	15 842	292	2 026	85	49
Lov om euforiserende stoffer	8 231	1 089	626	463	5 240	231	1 627	24	20
Våbenloven	2 543	129	76	53	2 062	49	268	13	22
Skatte- og afgiftslove	280	88	33	55	188	-	2	-	2
Særlove i øvrigt	8 679	133	112	21	8 352	12	129	48	5

¹ Decided by a judge or by the police.

Tabel 3.03C

Afgørelser fordelt efter overtrædelsens art og afgørelsestype 2004 kvinder
 Decisions¹ by type of offence and type of sentence 2004 females

Overtrædelsens art 2004	I alt	Dom til frihedsstraf			Bøde	Tiltale- frafald	Tiltale undladt	Anden afgø- relse	Frifin- delse
		I alt	Ubetinget	Betinget					
I alt	30 881	2 305	477	1 828	25 898	267	2 081	112	218
Straffelov i alt	9 901	1 802	402	1 400	5 719	249	1 836	106	189
<i>Sædelighedsforbrydelser</i>	23	8	5	3	2	-	12	-	1
Blodskam mv.	1	-	-	-	-	-	1	-	-
Voldtægt mv.	1	-	-	-	-	-	-	-	1
Heteroseksuel sædeligh.forbr. børn u. 12 år	2	-	-	-	-	-	2	-	-
Heteroseksuel sædeligh.forbr. iøvrigt.	4	2	1	1	-	-	2	-	-
Homoseksuel sædeligh.forbr. børn u. 12 år	1	-	-	-	-	-	1	-	-
Homoseksuel sædeligh.forbr. iøvrigt.	-	-	-	-	-	-	-	-	-
Blufærdighedskrænkelser ved beføling	-	-	-	-	-	-	-	-	-
Blufærdighedskrænkelser ved blotteri	-	-	-	-	-	-	-	-	-
Blufærdighedskrænkelser i øvrigt	5	2	1	1	1	-	2	-	-
Tugt mv.	9	4	3	1	1	-	4	-	-
<i>Voldsforbrydelser</i>	1 095	453	124	329	63	89	390	53	47
Vold o.l. mod offentlig myndighed mv.	168	91	26	65	14	15	20	25	3
Opløb/forstyrrelse af offentlig orden.	-	-	-	-	-	-	-	-	-
Manddrab	5	1	1	-	-	-	3	1	-
Forsøg på manddrab	7	1	1	-	-	-	6	-	-
Simpel vold	643	250	45	205	38	67	247	15	26
Alvorligere vold	129	68	37	31	-	6	37	7	11
Særlig alvorlig vold	4	2	2	-	-	-	1	1	-
Uagtsomt manddrab/legemsbeskadigelse	2	-	-	-	1	-	-	-	1
Andre forbrydelser mod liv og lemmer	15	5	4	1	-	-	8	2	-
Forbrydelse mod den personlige frihed	12	2	1	1	1	-	8	1	-
Trusler	110	33	7	26	9	1	60	1	6
<i>Ejendomsforbrydelser</i>	8 076	1 125	190	935	5 419	146	1 223	46	117
Dokumentfalsk	332	178	16	162	34	12	96	2	10
Brandstiftelse	54	17	8	9	-	1	19	16	1
Indbrud i banker, forretninger mv.	59	20	3	17	4	4	28	3	-
Indbrud i beboelser	58	19	3	16	1	4	32	-	2
Indbrud i ubeboede bebyggelser	13	4	-	4	1	1	7	-	-
Tyveri fra bil, båd mv.	29	7	2	5	1	1	20	-	-
Butikstyveri mv.	5 232	183	71	112	4 691	57	259	14	28
Andre tyverier	753	196	28	168	278	28	232	1	18
Tyveri/brugstyveri af indreg. køretøj	153	51	10	41	10	4	82	1	5
Tyveri/brugstyveri af knallert	18	-	-	-	10	-	8	-	-
Tyveri/brugstyveri af cykel	24	2	1	1	15	2	4	-	1
Tyveri/brugstyveri af andet	13	1	-	1	8	-	3	-	1
Ulovlig omgang med hittegods.	63	17	3	14	36	2	7	-	1
Underslæb, bedrageri, mandatsvig	720	336	15	321	111	10	234	3	26
Afpresning og åger	5	1	-	1	-	-	3	-	1
Skyldnersvig	23	7	-	7	3	-	8	-	5
Hæleri	206	49	9	40	69	8	69	4	7
Røveri	45	22	18	4	-	-	21	1	1
Grov skattesvig mv.	9	1	1	-	-	-	8	-	-
Hærværk	207	11	1	10	107	11	68	1	9
Uagtsomt hæleri	13	1	-	1	9	-	2	-	1
Berigelsesforbrydelse og formuekrænkelser	47	2	1	1	31	1	13	-	-
<i>Andre forbrydelser</i>	707	216	83	133	235	14	211	7	24
Salg af narkotika mv.	90	49	31	18	-	-	40	-	1
Smugling mv. af narkotika	21	10	9	1	-	-	11	-	-
Uagtsomt manddrab mv. ved færdselsuheld	38	1	1	-	28	1	4	1	3
Øvrige straffelovsbestemmelser	558	156	42	114	207	13	156	6	20
Færdselslov i alt	19 082	385	43	342	18 641	4	28	2	22
Færdselsuheld med spiritus	233	85	5	80	139	1	8	-	-
Spiritus- og promillekørsel	840	263	24	239	564	-	10	1	2
Mangler ved køretøj	372	-	-	-	371	-	1	-	-
Færdselslov i øvrigt	17 637	37	14	23	17 567	3	9	1	20
Særlove i alt	1 898	118	32	86	1 538	14	217	4	7
Lov om euforiserende stoffer	747	101	29	72	461	12	169	1	3
Våbenloven	147	5	1	4	122	2	15	-	3
Skatte- og afgiftslove	27	8	1	7	19	-	-	-	-
Særlove i øvrigt	977	4	1	3	936	-	33	3	1

¹ Decided by a judge or by the police.

Tabel 3.04

Afgørelser fordelt efter overtrædelsens art, køn og bopælskommune 2004

Decisions¹ by type of offence, sex and municipality of residence 2004

Overtrædelsens art 2004	I alt	Køn			Virksomheder	Bopælskommune				
		Mænd	Kvinder	Uoplyst		København og Frederiksberg	Hovedstadsområdet i øvrigt	Odense, Esbjerg, Randers, Ålborg, Århus	Kommuner med by over 10 000 indbygg.	Øvrige
I alt	194 926	160 128	30 881	3 917	10 014	23 992	17 339	25 323	55 552	62 706
Straffelov i alt	56 378	46 473	9 901	4	2 552	8 962	5 327	9 417	16 346	13 774
<i>Sædelighedsforbrydelser</i>	1 324	1 301	23	-	30	156	113	197	395	433
Blodskam mv.	61	60	1	-	-	-	3	9	26	23
Voldtægt mv.	262	261	1	-	11	46	21	32	73	79
Heteroseksuel sædeligh.forbr. børn u. 12 år	118	116	2	-	2	5	8	19	41	43
Heteroseksuel sædeligh.forbr. i øvrigt	147	143	4	-	1	9	16	19	51	51
Homoseksuel sædeligh.forbr. børn u. 12 år	16	15	1	-	-	2	1	-	5	8
Homoseksuel sædeligh.forbr. i øvrigt	18	18	-	-	-	3	1	1	-	13
Blufærdighedskrænkelse ved beføling	236	236	-	-	9	24	20	41	66	76
Blufærdighedskrænkelse ved blotteri	127	127	-	-	4	14	12	21	41	35
Blufærdighedskrænkelse i øvrigt	188	183	5	-	1	28	13	38	43	65
Utugt mv.	151	142	9	-	2	25	18	17	49	40
<i>Voldsforbrydelser</i>	12 162	11 067	1 095	-	209	1 540	1 146	2 187	3 771	3 309
Vold o.l. mod offentlig myndighed mv.	1 651	1 483	168	-	46	316	185	276	446	382
Opløb/forstyrrelse af offentlig orden	9	9	-	-	2	-	3	-	4	-
Manddrab	42	37	5	-	1	13	2	6	14	6
Forsøg på manddrab	51	44	7	-	4	10	5	15	8	9
Simpel vold	7 151	6 508	643	-	85	755	672	1 272	2 302	2 065
Alvorligere vold	1 363	1 234	129	-	36	185	125	240	432	345
Særlig alvorlig vold	53	49	4	-	2	11	5	7	17	11
Uagtsomt manddrab/legemsbeskadigelse	14	12	2	-	1	1	-	3	4	5
Andre forbrydelser mod liv og legeme	177	162	15	-	2	28	19	29	56	43
Forbrydelse mod den personlige frihed	174	162	12	-	9	30	10	28	47	50
Trusler	1 477	1 367	110	-	21	191	120	311	441	393
<i>Ejendomsforbrydelser</i>	38 283	30 207	8 076	-	2 036	6 384	3 641	6 332	10 987	8 903
Dokumentfalsk	1 556	1 224	332	-	200	255	157	225	380	339
Brandstiftelse	311	257	54	-	8	27	29	58	88	101
Indbrud i banker, forretninger mv.	2 254	2 195	59	-	47	353	190	458	683	523
Indbrud i beboelser	1 234	1 176	58	-	31	168	116	202	404	313
Indbrud i ubeboede bebyggelser	343	330	13	-	9	29	29	51	90	135
Tyveri fra bil, båd mv.	933	904	29	-	59	124	62	150	284	254
Butikstyveri mv.	13 504	8 272	5 232	-	1 037	2 795	1 429	2 314	3 727	2 202
Andre tyverier	4 739	3 986	753	-	339	658	451	713	1 374	1 204
Tyveri/brugstyveri af indreg. køretøj	1 948	1 795	153	-	27	278	126	308	588	621
Tyveri/brugstyveri af knallert	665	647	18	-	1	57	51	102	231	223
Tyveri/brugstyveri af cykel	482	458	24	-	28	99	47	87	143	78
Tyveri/brugstyveri af andet	437	424	13	-	1	51	31	90	133	131
Ulovlig omgang med hittegods	515	452	63	-	10	73	55	65	168	144
Underslæb, bedrageri, mandatsvig	2 562	1 842	720	-	97	374	259	431	713	688
Afpresning og åger	127	122	5	-	4	24	7	18	42	32
Skyldnersvig	111	88	23	-	4	8	9	17	29	44
Hæleri	1 874	1 668	206	-	40	251	158	267	591	567
Roveri	1 103	1 058	45	-	29	255	116	233	285	185
Grov skattesvig mv.	57	48	9	-	8	7	2	7	20	13
Hærværk	3 243	3 036	207	-	43	437	294	503	940	1 026
Uagtsomt hæleri	97	84	13	-	1	16	3	12	29	36
Berigelsesforbrydelse og formuekrænkelse	188	141	47	-	13	45	20	21	45	44
<i>Andre forbrydelser</i>	4 609	3 898	707	4	277	882	427	701	1 193	1 129
Salg af narkotika mv.	697	607	90	-	22	124	73	106	191	181
Smugling mv. af narkotika	230	209	21	-	45	47	26	31	41	40
Uagtsomt manddrab mv. ved færdselsuheld	222	184	38	-	9	13	14	28	57	101
Øvrige straffelovsbestemmelser	3 460	2 898	558	4	201	698	314	536	904	807
Færdselslov i alt	114 798	93 922	19 082	1 794	4 327	10 912	9 653	13 195	33 750	42 961
Færdselsuheld med spiritus	1 944	1 711	233	-	29	150	101	263	527	874
Spiritus- og promillekørsel	10 946	10 106	840	-	155	778	725	1 366	3 189	4 733
Mangler ved køretøj	8 694	8 164	372	158	184	475	748	1 063	2 561	3 663
Færdselslov i øvrigt	93 214	73 941	17 637	1 636	3 959	9 509	8 079	10 503	27 473	33 691
Særlove i alt	23 750	19 733	1 898	2 119	3 135	4 118	2 359	2 711	5 456	5 971
Lov om euforiserende stoffer	8 978	8 231	747	-	196	2 304	1 130	1 375	2 300	1 673
Våbenloven	2 692	2 543	147	2	142	431	273	321	751	774
Skatte- og afgiftslove	331	280	27	24	81	30	30	29	72	89
Særlove i øvrigt	11 749	8 679	977	2 093	2 716	1 353	926	986	2 333	3 435

¹ Decided by a judge or by the police.

Tabel 3.05A

Afgørelser fordelt efter overtrædelsens art og alder 2004 i alt
 Decisions¹ by type of offence and age 2004 total

Overtrædelsens art 2004	Alder på afgørelsestidspunktet															Gen- nem- snitl. alder
	I alt	15 år	16 år	17 år	18 år	19 år	20 år	21 år	22 år	23 år	24 år	25-29 år	30-39 år	40-49 år	50- år	
I alt	191 009	2 354	5 279	5 605	5 992	6 507	5 894	5 715	5 353	5 071	5 111	24 718	48 896	34 518	29 996	34,8
Straffelov i alt	56 374	1 549	2 699	2 751	2 664	2 594	2 359	2 090	1 912	1 900	1 834	7 771	13 056	7 629	5 566	31,0
<i>Sædelighedsforbrydelser</i>	1 324	20	42	34	37	32	35	27	24	34	33	143	352	259	252	36,6
Blodskam mv.	61	-	3	-	-	1	2	1	-	-	-	1	16	24	13	41,6
Voldtægt mv.	262	2	11	9	8	13	15	3	11	8	14	46	73	35	14	30,2
Heteroseksuel sædeligh.forbr. børn u. 12 år	118	1	3	3	3	5	1	1	3	2	2	4	38	22	30	39,4
Heteroseksuel sædeligh.forbr. i øvrigt	147	5	14	7	16	3	6	6	3	5	2	18	30	18	14	29,9
Homoseksuel sædeligh.forbr. børn u. 12 år	16	-	1	-	1	-	-	1	-	-	-	6	2	2	3	37,6
Homoseksuel sædeligh.forbr. i øvrigt	18	4	1	-	1	-	-	1	-	-	-	2	3	4	2	31,8
Blufærdighedskrænkelser ved befoling	236	4	3	5	2	-	3	5	5	3	4	19	58	48	77	41,8
Blufærdighedskrænkelser ved blotteri	127	2	1	4	2	2	2	3	1	4	2	14	37	28	25	38,1
Blufærdighedskrænkelser i øvrigt	188	2	2	6	3	3	2	3	-	9	5	18	55	45	35	37,9
Utugt mv.	151	-	3	-	1	5	4	3	1	3	4	15	40	33	39	39,6
<i>Voldsforbrydelser</i>	12 162	348	635	678	659	660	545	491	451	415	406	1 717	2 825	1 591	741	29,3
Vold o.l. mod offentlig myndighed mv.	1 651	25	60	62	57	61	70	59	55	55	52	288	448	251	108	30,9
Opløb/forstyrrelse af offentlig orden	9	-	-	-	1	2	1	1	1	1	1	-	-	-	-	21,4
Manddrab	42	1	-	2	-	2	4	2	1	3	2	3	12	8	2	31,1
Forsøg på manddrab	51	-	-	1	4	4	5	3	2	1	1	5	14	9	2	30,8
Simpel vold	7 151	261	447	458	443	422	325	294	263	231	230	914	1 558	878	427	28,6
Alvorligere vold	1 363	23	61	81	79	82	72	71	56	58	57	215	301	153	54	28,2
Særlig alvorlig vold	53	-	-	1	1	4	-	2	2	1	2	20	11	3	6	31,0
Uagtsomt manddrab/legemsbeskadigelse	14	-	-	-	1	-	-	1	-	-	-	-	3	7	2	41,3
Andre forbrydelser mod liv og lemmer	177	8	7	6	2	4	5	6	9	6	8	32	49	20	15	30,7
Forbrydelse mod den personlige frihed	174	1	4	6	9	7	7	12	8	10	8	35	37	21	9	29,1
Trusler	1 477	29	56	61	62	72	56	40	54	49	45	204	392	241	116	31,2
<i>Ejendomsforbrydelser</i>	38 283	1 154	1 925	1 883	1 775	1 708	1 571	1 349	1 253	1 277	1 217	5 181	8 709	5 131	4 150	31,3
Dokumentfalsk	1 556	3	17	24	29	48	43	46	46	47	49	263	508	298	135	33,6
Brandstiftelse	311	8	28	25	15	13	9	10	9	10	3	34	69	50	28	30,1
Indbrud i banker, forretninger mv.	2 254	45	134	159	163	156	162	127	118	123	111	399	437	104	16	25,0
Indbrud i beboelser	1 234	15	46	55	84	67	64	52	56	45	61	259	324	89	17	27,1
Indbrud i ubeboede bebyggelser	343	16	36	23	30	28	18	18	12	17	14	49	61	18	3	24,3
Tyveri fra bil, båd mv.	933	25	52	63	70	83	74	60	41	51	31	150	166	58	9	25,0
Butikstyveri mv.	13 504	451	461	425	345	311	335	299	315	272	319	1 458	3 164	2 433	2 916	37,0
Andre tyverier	4 739	130	263	274	247	246	237	199	191	194	184	680	1 092	557	245	28,6
Tyveri/brugstyveri af indreg. køretøj	1 948	51	138	143	164	129	97	100	87	103	85	342	355	128	26	25,3
Tyveri/brugstyveri af knallert	665	78	136	113	74	56	37	21	16	13	8	51	44	17	1	20,0
Tyveri/brugstyveri af cykel	482	24	40	31	32	23	18	14	10	12	15	74	109	57	23	28,0
Tyveri/brugstyveri af andet	437	35	55	41	29	34	29	16	10	22	12	58	59	24	13	24,1
Ulovlig omgang med hittegods	515	23	26	31	38	31	24	13	20	20	18	73	110	64	24	28,3
Underslæb, bedrageri, mandatsvig	2 562	6	15	19	45	61	80	69	64	86	78	367	839	516	317	35,3
Afpresning og åger	127	4	4	1	7	8	5	9	8	7	7	24	29	11	3	27,5
Skyldnersvig	111	-	-	-	-	1	1	-	1	1	2	12	40	30	23	40,9
Hæleri	1 874	24	68	76	74	88	84	76	84	90	82	333	478	224	93	29,4
Roveri	1 103	55	97	110	89	84	58	60	51	45	43	149	191	62	9	24,3
Grov skattesvig mv.	57	-	-	-	-	-	-	-	-	1	-	3	15	16	22	45,5
Hærværk	3 243	156	298	265	232	217	182	147	103	110	81	371	553	330	198	27,2
Uagtsomt hæleri	97	-	5	1	2	6	4	5	3	4	7	18	19	13	10	30,8
Berigelsesforbrydelse og formuekrænkelser	188	5	6	4	6	18	10	8	8	4	7	14	47	32	19	31,5
<i>Andre forbrydelser</i>	4 605	27	97	156	193	194	208	223	184	174	178	730	1 170	648	423	31,5
Salg af narkotika mv.	697	-	4	10	24	35	22	39	32	31	36	141	206	84	33	30,3
Smugling mv. af narkotika	230	-	1	-	2	2	5	9	6	2	5	46	74	48	30	35,6
Uagtsomt manddrab mv. ved færdselsuheld	222	2	1	1	6	5	9	8	13	3	10	26	46	32	60	37,9
Øvrige straffelovsbestemmelser	3 456	25	91	145	161	152	172	167	133	138	127	517	844	484	300	31,0
Færdselslov i alt	113 004	628	2 225	2 374	2 560	2 798	2 628	2 713	2 626	2 397	2 542	13 858	30 769	23 274	21 612	37,0
Færdselsuheld med spiritus	1 944	5	22	31	76	77	55	60	58	35	55	217	449	401	403	36,9
Spiritus- og promillekørsel	10 946	4	31	61	194	313	294	287	257	202	225	1 028	2 408	2 834	2 808	39,9
Mangler ved køretøj	8 536	313	1 643	1 725	843	471	356	290	223	183	173	607	800	553	356	23,3
Færdselslov i øvrigt	91 578	306	529	557	1 447	1 937	1 923	2 076	2 088	1 977	2 089	12 006	27 112	19 486	18 045	38,0
Særlove i alt	21 631	177	355	480	768	1 115	907	912	815	774	735	3 089	5 071	3 615	2 818	33,3
Lov om euforiserende stoffer	8 978	60	141	222	410	455	492	489	445	415	421	1 590	2 255	1 195	388	29,6
Våbenloven	2 690	56	94	103	94	151	111	115	109	90	88	364	582	429	304	32,0
Skatte- og afgiftslove	307	-	-	-	-	2	-	1	6	1	4	27	79	87	100	43,2
Særlove i øvrigt	9 656	61	120	155	264	507	304	307	255	268	222	1 108	2 155	1 904	2 026	36,8

Anm. Ekskl. virksomheder. ¹Decided by a judge or by the police.

Tabel 3.05B

Afgørelser fordelt efter overtrædelsens art og alder 2004 mænd
 Decisions¹ by type of offence and age 2004 males

Overtrædelsens art 2004	Alder på afgørelsestidspunktet															Gen- nem- snlt. alder
	I alt	15 år	16 år	17 år	18 år	19 år	20 år	21 år	22 år	23 år	24 år	25-29 år	30-39 år	40-49 år	50- år	
I alt	160 128	1 957	4 741	5 068	5 377	5 823	5 274	5 085	4 703	4 504	4 500	21 217	40 195	27 796	23 888	34,3
Straffelov i alt	46 473	1 195	2 265	2 326	2 311	2 264	2 080	1 819	1 649	1 686	1 612	6 642	10 858	5 941	3 825	30,2
<i>Sædelighedsforbrydelser</i>	1 301	20	42	34	37	32	34	27	24	34	32	140	342	255	248	36,6
Blodskam mv.	60	-	3	-	-	1	2	1	-	-	-	-	16	24	13	41,8
Voldtægt mv.	261	2	11	9	8	13	15	3	11	8	14	46	73	34	14	30,2
Heteroseksuel sædeligh.forbr. børn u. 12 år	116	1	3	3	3	5	1	1	3	2	2	4	38	20	30	39,4
Heteroseksuel sædeligh.forbr. i øvrigt	143	5	14	7	16	3	6	3	5	2	18	27	17	14	29,7	
Homoseksuel sædeligh.forbr. børn u. 12 år	15	-	1	-	1	-	-	1	-	-	-	5	2	2	3	38,2
Homoseksuel sædeligh.forbr. i øvrigt	18	4	1	-	1	-	-	1	-	-	-	2	3	4	2	31,8
Blufærdighedskrænkelse ved beføling	236	4	3	5	2	2	3	5	5	3	4	19	58	48	77	41,8
Blufærdighedskrænkelse ved blotteri	127	2	1	4	2	2	2	3	1	4	2	14	37	28	25	38,1
Blufærdighedskrænkelse i øvrigt	183	2	2	6	3	3	2	3	-	9	4	18	52	45	34	37,9
Utugt mv.	142	-	3	-	1	5	3	3	1	3	4	14	36	33	36	39,6
<i>Voldsforbrydelser</i>	11 067	303	566	604	596	594	510	445	423	393	387	1 594	2 569	1 407	676	29,2
Vold o.l. mod offentlig myndighed mv.	1 483	21	54	56	54	54	68	52	52	54	51	263	399	209	96	30,6
Opløb/forstyrrelse af offentlig orden	9	-	-	-	1	2	1	1	1	1	1	1	-	-	-	21,4
Manddrab	37	-	-	1	-	2	4	2	1	3	2	3	12	6	1	30,3
Forsøg på manddrab	44	-	-	1	3	4	5	3	2	1	-	5	11	8	1	29,8
Simpel vold	6 508	223	397	409	396	380	299	263	239	216	220	854	1 425	793	394	28,7
Alvorligere vold	1 234	23	55	76	76	77	67	69	56	55	52	193	265	125	45	27,7
Særlig alvorlig vold	49	-	-	1	1	3	-	1	2	1	2	20	10	3	5	31,0
Uagtomt manddrab/legemsbeskadigelse	12	-	-	-	1	-	-	1	-	-	-	-	2	6	2	41,5
Andre forbrydelser mod liv og legeme	162	8	7	6	2	4	5	6	9	6	8	31	39	18	13	30,0
Forbrydelse mod den personlige frihed	162	1	4	4	8	6	7	10	8	10	6	34	36	19	9	29,3
Trusler	1 367	27	49	50	54	62	54	37	53	46	45	190	370	220	110	31,3
<i>Ejendomsforbrydelser</i>	30 207	851	1 588	1 559	1 523	1 473	1 354	1 161	1 046	1 106	1 038	4 274	6 943	3 739	2 552	30,2
Dokumentfalsk	1 224	2	16	17	23	33	35	41	33	41	44	219	387	222	111	33,5
Brandstiftelse	257	8	25	22	14	12	7	8	8	10	2	28	57	37	19	29,0
Indbrud i banker, forretninger mv.	2 195	44	129	151	160	153	160	126	113	121	108	384	429	101	16	25,0
Indbrud i beboelser	1 176	15	42	52	79	66	62	51	55	44	58	245	313	80	14	27,1
Indbrud i ubeboede bebyggelser	330	14	35	20	30	28	18	12	17	14	47	57	18	2	24,2	
Tyveri fra bil, båd mv.	904	24	51	61	67	81	70	60	41	51	30	146	157	57	8	24,9
Butikstyveri mv.	8 272	194	231	233	210	195	224	204	206	173	219	924	2 133	1 561	1 565	36,5
Andre tyverier	3 986	113	223	226	205	209	194	165	164	175	162	601	914	449	186	28,4
Tyveri/brugstyveri af indreg. køretøj	1 795	44	125	129	149	116	91	97	84	93	81	317	326	118	25	25,4
Tyveri/brugstyveri af knallert	647	77	130	109	73	56	37	21	15	13	8	48	44	15	1	20,0
Tyveri/brugstyveri af cykel	458	24	39	30	31	23	18	14	9	12	14	72	102	50	20	27,6
Tyveri/brugstyveri af andet	424	35	53	39	28	34	29	15	10	22	11	57	57	22	12	24,0
Ulovlig omgang med hittegods	452	20	25	28	36	28	23	11	17	19	17	62	96	49	21	27,8
Underslæb, bedrageri, mandatsvig	1 842	5	14	11	29	40	62	48	44	63	57	271	620	352	226	35,2
Afpresning og åger	122	4	3	1	7	8	5	9	8	7	7	22	27	11	3	27,5
Skyldnersvig	88	-	-	-	-	-	1	-	1	1	2	12	33	21	17	40,3
Hæleri	1 668	21	55	67	67	84	73	67	71	83	74	294	436	196	80	29,4
Røveri	1 058	54	96	107	86	80	57	58	46	45	41	143	177	59	9	24,2
Grov skattesvig mv.	48	-	-	-	-	-	-	-	-	1	-	2	12	15	18	45,9
Hærværk	3 036	150	286	254	224	206	178	136	100	109	78	353	510	276	176	26,8
Uagtomt hæleri	84	-	5	1	2	5	3	4	3	2	4	15	19	11	10	31,4
Berigelsesforbrydelse og formuekrænkelse	141	3	5	1	3	16	7	8	6	4	7	12	37	19	13	30,7
<i>Andre forbrydelser</i>	3 898	21	69	129	155	165	182	186	156	153	155	634	1 004	540	349	31,4
Salg af narkotika mv.	607	-	3	9	22	31	20	36	28	28	30	126	177	68	29	30,0
Smugling mv. af narkotika	209	-	-	-	1	1	5	9	5	2	5	41	69	44	27	35,8
Uagtomt manddrab mv. ved færdselsuheld	184	2	-	1	5	4	9	6	11	3	6	21	39	24	53	38,3
Øvrige straffelovsbestemmelser	2 898	19	66	119	127	129	148	135	112	120	114	446	719	404	240	31,0
Færdselslov i alt	93 922	597	2 139	2 295	2 342	2 500	2 336	2 411	2 296	2 101	2 206	11 726	24 770	18 662	17 541	36,6
Færdselsuheld med spiritus	1 711	4	20	28	71	71	51	57	56	35	54	198	401	338	327	36,1
Spiritus- og promillekørsel	10 106	4	30	59	184	301	284	273	247	193	213	982	2 201	2 565	2 570	39,7
Mangler ved køretøj	8 164	301	1 603	1 684	820	455	341	283	209	175	169	564	733	495	332	23,1
Færdselslov i øvrigt	73 941	288	486	524	1 267	1 673	1 660	1 798	1 784	1 698	1 770	9 982	21 435	15 264	14 312	37,6
Særlove i alt	19 733	165	337	447	724	1 059	858	855	758	717	682	2 849	4 567	3 193	2 522	33,0
Lov om euforiserende stoffer	8 231	58	133	209	388	426	459	458	410	390	391	1 468	2 044	1 054	343	29,4
Våbenloven	2 543	54	93	101	92	147	103	111	105	80	84	342	545	397	289	31,8
Skatte- og afgiftslove	280	-	-	-	-	2	-	1	5	1	4	24	69	83	91	43,4
Særlove i øvrigt	8 679	53	111	137	244	484	296	285	238	246	203	1 015	1 909	1 659	1 799	36,5

¹ Decided by a judge or by the police.

Tabel 3.05C

Afgørelser fordelt efter overtrædelsens art og alder 2004 kvinder
 Decisions¹ by type of offence and age 2004 females

Overtrædelsens art 2004	Alder på afgørelsestidspunktet															Gen- nem- sntl. alder
	I alt	15 år	16 år	17 år	18 år	19 år	20 år	21 år	22 år	23 år	24 år	25-29 år	30-39 år	40-49 år	50- år	
I alt	30 881	397	538	537	615	684	620	630	650	567	611	3 501	8 701	6 722	6 108	37,7
Straffelov i alt	9 901	354	434	425	353	330	279	271	263	214	222	1 129	2 198	1 688	1 741	34,8
<i>Sædelighedsforbrydelser</i>	23	-	-	-	-	-	1	-	-	-	1	3	10	4	4	38,5
Blodskam mv.	1	-	-	-	-	-	-	-	-	-	-	1	-	-	-	29,0
Voldtægt mv.	1	-	-	-	-	-	-	-	-	-	-	-	-	1	-	46,0
Heteroseksuel sædeligh.forbr. børn u. 12 år	2	-	-	-	-	-	-	-	-	-	-	-	-	2	-	44,0
Heteroseksuel sædeligh.forbr. i øvrigt	4	-	-	-	-	-	-	-	-	-	-	-	3	1	-	37,0
Homoseksuel sædeligh.forbr. børn u. 12 år	1	-	-	-	-	-	-	-	-	-	-	1	-	-	-	29,0
Homoseksuel sædeligh.forbr. i øvrigt	-	-	-	-	-	-	-	-	-	-	-	-	-	-	-	-
Blufærdighedskrænkelser ved beføling	-	-	-	-	-	-	-	-	-	-	-	-	-	-	-	-
Blufærdighedskrænkelser ved blotteri	-	-	-	-	-	-	-	-	-	-	-	-	-	-	-	-
Blufærdighedskrænkelser i øvrigt	5	-	-	-	-	-	-	-	-	-	1	-	3	-	1	37,0
Utugt mv.	9	-	-	-	-	-	1	-	-	-	-	1	4	-	3	40,1
<i>Voldsforbrydelser</i>	1 095	45	69	74	63	66	35	46	28	22	19	123	256	184	65	29,8
Vold o.l. mod offentlig myndighed mv.	168	4	6	6	3	7	2	7	3	1	1	25	49	42	12	33,5
Opløb/forstyrrelse af offentlig orden	-	-	-	-	-	-	-	-	-	-	-	-	-	-	-	-
Manddrab	5	1	-	1	-	-	-	-	-	-	-	-	-	2	1	37,0
Sørg på manddrab	7	-	-	-	1	-	-	-	-	-	-	-	-	3	1	37,4
Simpel vold	643	38	50	49	47	42	26	31	24	15	10	60	133	85	33	27,9
Alvorligere vold	129	-	6	5	3	5	5	2	-	3	5	22	36	28	9	33,0
Særlig alvorlig vold	4	-	-	-	-	1	-	1	-	-	-	-	1	-	1	31,5
Uagtsomt manddrab/legemsbeskadigelse	2	-	-	-	-	-	-	-	-	-	-	-	1	1	-	40,0
Andre forbrydelser mod liv og lemme	15	-	-	-	-	-	-	-	-	-	-	1	10	2	2	38,5
Forbrydelse mod den personlige frihed	12	-	-	2	1	1	-	2	-	-	2	1	1	2	-	25,9
Trusler	110	2	7	11	8	10	2	3	1	3	-	14	22	21	6	29,4
<i>Ejendomsforbrydelser</i>	8 076	303	337	324	252	235	217	188	207	171	179	907	1 766	1 392	1 598	35,7
Dokumentfalsk	332	1	1	7	6	15	8	5	13	6	5	44	121	76	24	34,3
Brandstiftelse	54	-	3	3	1	1	2	2	1	-	1	6	12	13	9	35,3
Indbrud i banker, forretninger mv.	59	1	5	8	3	3	2	1	5	2	3	15	8	3	-	24,1
Indbrud i beboelser	58	-	4	3	5	1	2	1	1	1	3	14	11	9	3	28,7
Indbrud i ubeboede bebyggelser	13	2	1	3	-	-	-	-	-	-	-	2	4	-	1	25,7
Tyveri fra bil, båd mv.	29	1	1	2	3	2	4	-	-	-	1	4	9	1	1	26,6
Butikstyveri mv.	5 232	257	230	192	135	116	111	95	109	99	100	534	1 031	872	1 351	37,8
Andre tyverier	753	17	40	48	42	37	43	34	27	19	22	79	178	108	59	30,2
Tyveri/brugstyveri af indreg. køretøj	153	7	13	14	15	13	6	3	3	10	4	25	29	10	1	24,7
Tyveri/brugstyveri af knallert	18	1	6	4	1	-	-	-	1	-	-	3	-	2	-	21,3
Tyveri/brugstyveri af cykel	24	-	1	1	1	-	-	-	1	-	1	2	7	7	3	35,7
Tyveri/brugstyveri af andet	13	-	2	2	1	-	-	1	-	-	1	1	2	2	1	28,2
Ulovlig omgang med hittegods	63	3	1	3	2	3	1	2	3	1	1	11	14	15	3	31,6
Underslæb, bedrageri, mandatsvig	720	1	1	8	16	21	18	21	20	23	21	96	219	164	91	35,4
Afpresning og åger	5	-	1	-	-	-	-	-	-	-	-	2	2	-	-	26,6
Skyldnersvig	23	-	-	-	-	1	-	-	-	-	-	-	7	9	6	43,0
Hæleri	206	3	13	9	7	4	11	9	13	7	8	39	42	28	13	29,5
Røveri	45	1	1	3	3	4	1	2	5	-	2	6	14	3	-	26,7
Grov skattesvig mv.	9	-	-	-	-	-	-	-	-	-	-	1	3	1	4	43,7
Hærværk	207	6	12	11	8	11	4	11	3	1	3	18	43	54	22	33,4
Uagtsomt hæleri	13	-	-	-	-	1	1	1	-	2	3	3	-	2	-	26,8
Berigelsesforbrydelse og formuekrænkelser	47	2	1	3	3	2	3	-	2	-	-	2	10	13	6	33,7
<i>Andre forbrydelser</i>	707	6	28	27	38	29	26	37	28	21	23	96	166	108	74	31,7
Salg af narkotika mv.	90	-	1	1	2	4	2	3	4	3	6	15	29	16	4	32,1
Smugling mv. af narkotika	21	-	1	-	1	1	-	-	1	-	-	5	5	4	3	33,9
Uagtsomt manddrab mv. ved færdselsuheld	38	-	1	-	1	1	-	2	2	-	4	5	7	8	7	35,7
Øvrige straffelovsbestemmelser	558	6	25	26	34	23	24	32	21	18	13	71	125	80	60	31,3
Færdselslov i alt	19 082	31	86	79	218	298	292	302	330	296	336	2 132	5 999	4 612	4 071	39,5
Færdselsuheld med spiritus	233	1	2	3	5	6	4	3	2	-	1	19	48	63	76	42,2
Spiritus- og promillekørsel	840	-	1	2	10	12	10	14	10	9	12	46	207	269	238	42,4
Mangler ved køretøj	372	12	40	41	23	16	15	7	14	8	4	43	67	58	24	28,6
Færdselslov i øvrigt	17 637	18	43	33	180	264	263	278	304	279	319	2 024	5 677	4 222	3 733	39,5
Særlove i alt	1 898	12	18	33	44	56	49	57	57	57	53	240	504	422	296	36,1
Lov om euforiserende stoffer	747	2	8	13	22	29	33	31	35	25	30	122	211	141	45	32,0
Våbenloven	147	2	1	2	2	4	8	4	4	10	4	22	37	32	15	34,2
Skatte- og afgiftslove	27	-	-	-	-	-	-	-	1	-	-	3	10	4	9	41,5
Særlove i øvrigt	977	8	9	18	20	23	8	22	17	22	19	93	246	245	227	39,3

¹ Decided by a judge or by the police.

Tabel 3.06

Afgørelser pr. 100 000 indbyggere fordelt efter køn, alder og afgørelsestype, 2004
 Decisions¹ per 100 000 inhabitants by sex, age and type of sentence 2004

Alder 2004	Afgørelser pr. 100 000 indbyggere									I alt	Befolk- nings- størrelse ²
	I alt	Dom til friheds- straf	Ube- tinget	Be- tinget	Bøde	Tiltale- frafald	Tiltale undladt	Anden afgø- relse	Frifin- delse		
Mænd i alt	7 463	994	484	510	5 538	122	707	32	71	160 128	2 151 947
15 år	6 244	858	131	727	3 985	255	1 046	19	80	1 957	32 659
16 år	15 544	2 108	462	1 646	10 367	682	2 131	49	207	4 741	31 436
17 år	16 896	2 580	687	1 894	11 208	580	2 297	30	200	5 068	30 706
18 år	18 534	3 144	1 113	2 030	12 109	362	2 582	59	279	5 377	30 015
19 år	20 644	3 240	1 468	1 773	13 954	323	2 833	53	241	5 823	29 053
20 år	18 483	2 905	1 419	1 486	12 382	301	2 555	81	259	5 274	28 402
21 år	17 428	2 601	1 347	1 254	11 934	254	2 375	79	185	5 085	28 863
22 år	15 512	2 428	1 323	1 105	10 710	297	1 887	56	135	4 703	29 509
23 år	14 102	2 420	1 353	1 068	9 334	200	1 951	66	132	4 504	30 487
24 år	13 560	2 314	1 359	955	9 055	289	1 694	63	145	4 500	32 067
25-29 år	11 677	1 753	1 034	720	8 231	214	1 291	61	127	21 217	176 595
30-39 år	9 729	1 325	740	585	7 232	169	879	41	83	40 195	407 396
40-49 år	7 252	874	413	461	5 726	85	471	33	62	27 796	388 362
50- år	2 761	224	77	147	2 376	15	114	13	19	23 888	876 397
Kvinder i alt	1 387	104	21	82	1 163	12	93	5	10	30 881	2 234 719
15 år	1 384	87	-	87	1 095	28	171	-	-	397	30 891
16 år	1 894	194	18	176	1 363	102	218	-	18	538	29 621
17 år	1 931	248	32	216	1 266	68	320	11	18	537	29 051
18 år	2 274	322	30	292	1 631	48	244	18	11	615	28 653
19 år	2 517	305	40	265	1 836	40	283	22	29	684	27 754
20 år	2 222	204	36	168	1 684	7	265	18	43	620	27 289
21 år	2 128	243	41	203	1 601	10	243	14	17	630	28 053
22 år	2 072	233	57	175	1 600	22	185	3	29	650	28 871
23 år	1 741	129	15	114	1 403	3	181	-	21	567	30 239
24 år	1 840	163	36	126	1 451	9	205	-	6	611	31 723
25-29 år	1 900	164	37	127	1 543	23	150	4	15	3 501	174 746
30-39 år	2 172	158	44	114	1 837	18	135	8	16	8 701	395 890
40-49 år	1 819	127	28	99	1 565	11	94	9	12	6 722	377 615
50- år	625	29	4	25	566	2	25	1	3	6 108	994 323
Mænd og kvinder i alt	4 369	541	249	292	3 310	66	394	18	40	191 009	4 386 666
15 år	3 922	490	68	422	2 604	147	628	10	43	2 354	63 550
16 år	8 963	1 185	248	937	6 026	402	1 209	25	115	5 279	61 057
17 år	9 696	1 458	372	1 086	6 425	334	1 346	21	112	5 605	59 757
18 år	10 689	1 782	590	1 192	7 053	210	1 454	39	150	5 992	58 668
19 år	11 750	1 800	767	1 033	8 008	184	1 582	38	137	6 507	56 807
20 år	10 444	1 570	735	835	7 093	156	1 423	50	152	5 894	55 691
21 år	9 723	1 414	689	725	6 731	131	1 302	46	100	5 715	56 916
22 år	8 678	1 311	679	632	6 077	157	1 021	29	81	5 353	58 380
23 år	7 861	1 263	677	586	5 329	101	1 057	34	76	5 071	60 726
24 år	7 698	1 238	697	541	5 252	149	949	35	75	5 111	63 790
25-29 år	6 754	953	532	421	4 864	118	717	32	71	24 718	351 341
30-39 år	6 008	750	398	353	4 576	95	513	25	50	48 896	803 286
40-49 år	4 585	508	224	283	3 684	49	286	21	37	34 518	765 977
50- år	1 627	121	38	82	1 416	8	67	7	10	29 996	1 870 720

¹ Decided by a judge or by the police.² Middelfolketallet 1/7 2004.

Tabel 3.07

Afgjorte forhold fordelt efter overtrædelsens art og afgørelsestype 2004

Decisions¹ in cases involving one or more offences by type of offence and type of sentence 2004

Overtrædelsens art 2004	I alt	Dom til frihedsstraf			Bøde	Tiltale- frafald	Tiltale undladt	Anden afgø- relse	Frifin- delse
		I alt	Ubetinget	Betinget					
I alt	278 629	76 933	47 873	29 060	159 397	5 191	25 862	3 520	7 726
Straffelov i alt	112 452	53 161	33 240	19 921	22 958	4 067	22 368	2 984	6 914
<i>Sædelighedsforbrydelser</i>	2 044	704	426	278	289	52	692	142	165
Blodskam mv.	88	45	30	15	-	3	21	9	10
Voldtægt mv.	350	69	68	1	-	-	227	25	29
Heteroseksuel sædeligh.forbr. børn u. 12 år	191	83	64	19	2	2	67	19	18
Heteroseksuel sædeligh.forbr. i øvrigt	240	95	65	30	-	30	86	8	21
Homoseksuel sædeligh.forbr. børn u. 12 år	29	7	3	4	-	-	9	11	2
Homoseksuel sædeligh.forbr. i øvrigt	31	12	3	9	-	1	6	4	8
Blufærdighedskrænkelser ved beføling	370	125	62	63	50	4	129	21	41
Blufærdighedskrænkelser ved blotteri	222	60	30	30	85	8	38	22	9
Blufærdighedskrænkelser i øvrigt	324	102	35	67	103	2	75	20	22
Utugt mv.	199	106	66	40	49	2	34	3	5
<i>Voldsforbrydelser</i>	16 958	9 307	5 748	3 559	669	635	3 949	816	1 582
Vold o.l. mod offentlig myndighed mv.	2 534	1 487	972	515	251	123	214	303	156
Opløb/forstyrrelse af offentlig orden	12	2	1	1	4	-	3	-	3
Manddrab	49	27	27	-	-	1	13	8	-
Forsøg på manddrab	68	12	12	-	-	-	47	6	3
Simpel vold	8 743	4 885	2 541	2 344	247	396	2 288	217	710
Alvorligere vold	1 716	1 009	821	188	3	34	382	76	212
Særlig alvorlig vold	58	37	37	-	-	-	10	4	7
Uagtsomt manddrab/legemsbeskadigelse	15	3	3	-	5	1	3	-	3
Andre forbrydelser mod liv og lemmer	307	158	126	32	8	5	87	11	38
Forbrydelse mod den personlige frihed	446	226	183	43	8	7	100	32	73
Trusler	3 010	1 461	1 025	436	143	68	802	159	377
<i>Ejendomsforbrydelser</i>	85 023	39 016	24 048	14 968	20 330	3 135	16 153	1 782	4 607
Dokumentfalsk	6 286	4 500	2 409	2 091	194	180	889	73	450
Brandstiftelse	710	258	204	54	6	14	237	140	55
Indbrud i banker, forretninger mv.	5 658	3 451	2 174	1 277	55	327	1 400	146	279
Indbrud i beboelser	4 289	2 535	1 867	668	18	144	1 146	98	348
Indbrud i ubeboede bebyggelser	1 316	844	454	390	38	100	262	14	58
Tyveri fra bil, båd mv.	3 524	1 817	1 113	704	209	196	903	134	265
Butikstyveri mv.	19 639	4 079	2 744	1 335	12 881	636	1 440	244	359
Andre tyverier	10 896	4 740	2 706	2 034	2 045	512	2 703	219	677
Tyveri/brugstyveri af indreg. køretøj	6 004	3 845	2 674	1 171	111	255	1 344	142	307
Tyveri/brugstyveri af knallert	1 193	335	140	195	491	64	229	17	57
Tyveri/brugstyveri af cykel	856	248	167	81	418	51	99	10	30
Tyveri/brugstyveri af andet	954	364	212	152	280	36	197	17	60
Ulovlig omgang med hittegods	980	433	237	196	386	30	95	8	28
Underslæb, bedrageri, mandatsvig	8 304	5 159	2 860	2 299	382	178	1 941	124	520
Afpresning og åger	297	148	137	11	6	2	83	8	50
Skyldnersvig	358	277	226	51	8	1	55	-	17
Hæleri	4 774	2 840	1 805	1 035	646	125	784	57	322
Røveri	2 054	1 150	1 027	123	3	56	601	81	163
Grov skattesvig mv.	105	68	57	11	-	-	29	-	8
Hærværk	6 417	1 830	781	1 049	1 944	218	1 642	247	536
Uagtsomt hæleri	139	33	21	12	80	3	18	1	4
Berigelsesforbrydelse og formuekrænkelser	270	62	33	29	129	7	56	2	14
<i>Andre forbrydelser</i>	8 427	4 134	3 018	1 116	1 670	245	1 574	244	560
Salg af narkotika mv.	1 173	821	713	108	2	5	258	18	69
Smugling mv. af narkotika	667	514	499	15	-	2	121	6	24
Uagtsomt manddrab mv. ved færdselsuheld	280	57	49	8	139	5	25	1	53
Øvrige straffelovsbestemmelser	6 307	2 742	1 757	985	1 529	233	1 170	219	414
Færdselslov i alt	131 524	15 623	8 918	6 705	113 956	492	821	203	429
Færdselsuheld med spiritus	2 417	978	365	613	1 271	18	119	9	22
Spiritus- og promillekørsel	12 853	4 462	1 704	2 758	8 022	31	237	30	71
Mangler ved køretøj	9 271	69	35	34	9 172	7	14	4	5
Færdselslov i øvrigt	106 983	10 114	6 814	3 300	95 491	436	451	160	331
Særlove i alt	34 653	8 149	5 715	2 434	22 483	632	2 673	333	383
Lov om euforiserende stoffer	13 799	4 699	3 200	1 499	6 441	442	1 961	116	140
Våbenloven	6 560	2 582	1 864	718	3 023	159	473	151	172
Skatte- og afgiftslove	468	198	99	99	237	-	15	1	17
Særlove i øvrigt	13 826	670	552	118	12 782	31	224	65	54

¹ Decided by a judge or by the police.

Tabel 3.08

Afgørelser i sager, som kun indeholder et enkelt forhold fordelt efter overtrædelsens art og afgørelsestype 2004

 Decisions¹ in cases involving only one offence by type of offence and type of sentence 2004

Overtrædelsens art 2004	I alt	Dom til frihedsstraf			Bøde	Tiltale- frafald	Tiltale undladt	Anden afgø- relse	Frifin- delse
		I alt	Ubetinget	Betinget					
I alt	172 038	12 638	4 751	7 887	140 585	2 118	14 769	437	1 491
Straffelov i alt	41 076	8 936	3 574	5 362	16 667	1 709	12 119	336	1 309
<i>Sædelighedsforbrydelser</i>	1 018	202	99	103	208	37	496	17	58
Blodskam mv.	36	14	9	5	-	1	14	1	6
Voldtægt mv.	204	26	26	-	-	-	162	5	11
Heteroseksuel sædeligh.forbr. børn u. 12 år	85	23	12	11	2	2	48	1	9
Heteroseksuel sædeligh.forbr. i øvrigt	120	30	10	20	-	18	64	1	7
Homoseksuel sædeligh.forbr. børn u. 12 år	9	3	1	2	-	-	5	1	-
Homoseksuel sædeligh.forbr. i øvrigt	14	7	1	6	-	1	4	1	1
Blufærdighedskrænkelser ved beføling	175	24	7	17	35	4	92	5	15
Blufærdighedskrænkelser ved blotteri	95	6	-	6	56	7	24	-	2
Blufærdighedskrænkelser i øvrigt	145	17	6	11	69	2	50	1	6
Utugt mv.	135	52	27	25	46	2	33	1	1
<i>Voldsforbrydelser</i>	8 845	4 052	1 846	2 206	444	454	3 124	162	609
Vold o.l. mod offentlig myndighed mv.	894	448	211	237	113	64	155	64	50
Opløb/forstyrrelse af offentlig orden	7	1	1	-	2	-	3	-	1
Manddrab	27	12	12	-	-	1	12	2	-
Forsøg på manddrab	43	6	6	-	-	-	34	2	1
Simpel vold	5 741	2 781	1 077	1 704	217	332	1 961	57	393
Alvorligere vold	954	501	373	128	1	30	305	24	93
Særlig alvorlig vold	41	25	25	-	-	-	9	2	5
Uagtsomt manddrab/legemsbeskadigelse	8	1	1	-	2	1	2	-	2
Andre forbrydelser mod liv og legeme	98	24	12	12	4	4	60	1	5
Forbrydelse mod den personlige frihed	110	48	34	14	6	1	44	2	9
Trusler	922	205	94	111	99	21	539	8	50
<i>Ejendomsforbrydelser</i>	28 469	4 020	1 200	2 820	15 045	1 128	7 602	122	552
Dokumentfalsk	944	361	72	289	156	59	337	3	28
Brandstiftelse	200	57	33	24	5	7	99	26	6
Indbrud i banker, forretninger mv.	1 288	486	191	295	37	140	592	8	25
Indbrud i beboelser	653	217	92	125	14	50	359	3	10
Indbrud i ubeboede bebyggelser	211	64	19	45	26	20	98	-	3
Tyveri fra bil, båd mv.	559	103	23	80	116	38	292	2	8
Butikstyveri mv.	11 660	256	136	120	10 118	278	910	25	73
Andre tyverier	3 444	551	107	444	1 295	169	1 348	9	72
Tyveri/brugstyveri af indreg. køretøj	1 019	297	133	164	62	65	574	-	21
Tyveri/brugstyveri af knallert	526	21	4	17	329	22	145	2	7
Tyveri/brugstyveri af cykel	376	1	-	1	297	19	56	2	1
Tyveri/brugstyveri af andet	270	18	5	13	132	8	103	2	7
Ulovlig omgang med hittegods	325	29	-	29	228	8	53	-	7
Underslæb, bedrageri, mandatsvig	1 931	777	57	720	290	71	699	9	85
Afpresning og åger	86	32	28	4	6	-	46	-	2
Skyldnersvig	98	37	3	34	8	1	43	-	9
Hæleri	1 240	240	37	203	437	63	443	5	52
Røveri	677	277	226	51	1	14	357	7	21
Grov skattesvig mv.	45	20	14	6	-	-	21	-	4
Hærværk	2 671	169	19	150	1 323	88	968	17	106
Uagtsomt hæleri	79	1	-	1	59	3	13	1	2
Berigelsesforbrydelse og formuekrænkelser	167	6	1	5	106	5	46	1	3
<i>Andre forbrydelser</i>	2 744	662	429	233	970	90	897	35	90
Salg af narkotika mv.	371	220	171	49	2	2	136	3	8
Smugling mv. af narkotika	139	97	91	6	-	-	40	1	1
Uagtsomt manddrab mv. ved færdselsuheld	71	2	1	1	40	2	17	-	10
Øvrige straffelovsbestemmelser	2 163	343	166	177	928	86	704	31	71
Færdselslov i alt	109 454	2 676	581	2 095	106 044	139	449	19	127
Færdselsuheld med spiritus	1 556	405	37	368	1 041	6	97	1	6
Spiritus- og promillekørsel	8 581	1 514	172	1 342	6 854	8	176	5	24
Mangler ved køretøj	8 596	-	-	-	8 574	4	13	3	2
Færdselslov i øvrigt	90 721	757	372	385	89 575	121	163	10	95
Særlove i alt	21 508	1 026	596	430	17 874	270	2 201	82	55
Lov om euforiserende stoffer	7 573	731	409	322	4 825	210	1 767	19	21
Våbenloven	2 401	87	52	35	1 955	48	273	13	25
Skatte- og afgiftslove	298	79	27	52	216	-	1	-	2
Særlove i øvrigt	11 236	129	108	21	10 878	12	160	50	7

¹ Decide by a judge or by the police.

Tabel 3.09

Domfældelser til højere straf end bøde fordelt efter overtrædelsens art, køn og bopælskommune 2004

Convictions involving greater sentence than a fine by type of offence, sex and residence of municipality 2004

Overtrædelsens art 2004	I alt	Køn mv.		Bopælskommune					
		Mænd	Kvinder	Uoplyst	København og Frederiksberg kommuner	Hovedstadsområdet i øvrigt	Odense, Esbjerg, Randers, Ålborg, Århus kommuner	Kommuner med by over 10 000 indbyggere	Øvrige kommuner
I alt	23 634	21 329	2 305	684	2 940	1 972	3 767	6 999	7 272
Straffelov i alt	17 547	15 745	1 802	498	2 411	1 617	2 965	5 351	4 705
<i>Sædelighedsforbrydelser</i>	356	348	8	3	34	38	63	100	118
Blodskam mv.	29	29	-	-	-	1	6	11	11
Voldtægt mv.	45	45	-	2	9	4	6	7	17
Heteroseksuel sædeligh.forbr. børn u. 12 år	47	47	-	-	4	2	10	15	16
Heteroseksuel sædeligh.forbr. i øvrigt	47	45	2	-	2	7	8	17	13
Homoseksuel sædeligh.forbr. børn u. 12 år	5	5	-	-	1	-	-	1	3
Homoseksuel sædeligh.forbr. i øvrigt	10	10	-	-	1	1	-	-	8
Blufærdighedskrænkelser ved beføling	56	56	-	-	5	7	13	15	16
Blufærdighedskrænkelser ved blotteri	17	17	-	1	1	1	4	4	6
Blufærdighedskrænkelser i øvrigt	35	33	2	-	2	4	10	11	8
Utugt mv.	65	61	4	-	9	11	6	19	20
<i>Voldsforbrydelser</i>	6 488	6 035	453	84	838	617	1 094	2 031	1 824
Vold o.l. mod offentlig myndighed mv.	952	861	91	26	181	108	157	256	224
Opløb/forstyrrelse af offentlig orden	1	1	-	-	-	1	-	-	-
Manddrab	24	23	1	-	7	2	5	6	4
Forsøg på manddrab	8	7	1	-	1	2	1	3	1
Simpel vold	3 877	3 627	250	30	417	373	650	1 248	1 159
Alvorligere vold	831	763	68	20	115	70	129	280	217
Særlig alvorlig vold	35	33	2	2	6	4	4	14	5
Uagtsomt manddrab/legemsbeskadigelse	3	3	-	-	-	-	1	1	1
Andre forbrydelser mod liv og legeme	86	81	5	1	18	5	18	27	17
Forbrydelse mod den personlige frihed	86	84	2	3	15	4	14	21	29
Trusler	585	552	33	2	78	48	115	175	167
<i>Ejendomsforbrydelser</i>	8 951	7 826	1 125	328	1 253	801	1 536	2 742	2 291
Dokumentfalsk	783	605	178	55	103	82	138	216	189
Brandstiftelse	104	87	17	1	8	9	19	31	36
Indbrud i banker, forretninger mv.	1 125	1 105	20	16	158	87	240	362	262
Indbrud i beboelser	599	580	19	13	72	52	113	196	153
Indbrud i ubeboede bebyggelser	140	136	4	6	6	8	26	30	64
Tyveri fra bil, båd mv.	282	275	7	12	35	14	48	91	82
Butikstyveri mv.	783	600	183	79	221	84	127	201	71
Andre tyverier	1 116	920	196	56	144	114	173	365	264
Tyveri/brugstyveri af indreg. køretøj	944	893	51	8	102	52	138	309	335
Tyveri/brugstyveri af knallert	38	38	-	-	2	3	6	13	14
Tyveri/brugstyveri af cykel	20	18	2	2	1	3	4	7	3
Tyveri/brugstyveri af andet	61	60	1	-	6	1	10	22	22
Ulovlig omgang med hittegods	101	84	17	3	19	7	11	31	30
Underslæb, bedrageri, mandatsvig	1 163	827	336	26	135	114	201	340	347
Afpresning og åger	57	56	1	1	10	1	10	22	13
Skyldnersvig	44	37	7	-	4	4	7	11	18
Hæleri	622	573	49	19	64	61	78	207	193
Røveri	598	576	22	17	120	61	135	168	97
Grov skattesvig mv.	30	29	1	7	1	1	4	10	7
Hærværk	325	314	11	6	40	42	44	106	87
Uagtsomt hæleri	3	2	1	-	1	-	1	-	1
Berigelsesforbrydelse og formuekrænkelser	13	11	2	1	1	1	3	4	3
<i>Andre forbrydelser</i>	1 752	1 536	216	83	286	161	272	478	472
Salg af narkotika mv.	492	443	49	13	77	48	79	130	145
Smugling mv. af narkotika	171	161	10	41	32	16	25	28	29
Uagtsomt manddrab mv. ved færdselsuheld	42	41	1	-	1	1	9	8	23
Øvrige straffelovbestemmelser	1 047	891	156	29	176	96	159	312	275
Færdselslov i alt	4 530	4 145	385	40	264	224	555	1 241	2 206
Færdselsuheld med spiritus	578	493	85	8	39	27	64	145	295
Spiritus- og promillekørsel	2 853	2 590	263	22	146	149	364	827	1 345
Mangler ved køretøj	-	-	-	-	-	-	-	-	-
Færdselslov i øvrigt	1 099	1 062	37	10	79	48	127	269	566
Særlove i alt	1 557	1 439	118	146	265	131	247	407	361
Lov om euforiserende stoffer	1 190	1 089	101	37	229	107	201	340	276
Våbenloven	134	129	5	1	26	11	23	33	40
Skatte- og afgiftslove	96	88	8	6	7	11	13	26	33
Særlove i øvrigt	137	133	4	102	3	2	10	8	12

Tabel 3.10

Domfældelser til højere straf end bøde fordelt efter overtrædelsens art og alder 2004
 Convictions involving greater sentence than a fine by type of offence and age 2004

Overtrædelsens art 2004	Alder på afgørelsestidspunktet															Gen- nem- sntl. alder
	I alt	15 år	16 år	17 år	18 år	19 år	20 år	21 år	22 år	23 år	24 år	25-29 år	30-39 år	40-49 år	50- år	
I alt	23 634	294	698	843	999	997	886	831	809	815	822	3 489	6 107	3 821	2 223	32,0
Straffelov i alt	17 547	293	696	829	959	922	799	707	697	699	679	2 782	4 411	2 127	947	29,3
<i>Sædelighedsforbrydelser</i>	356	5	6	8	4	7	7	4	5	8	8	36	114	71	73	37,9
Blodskam mv.	29	-	-	-	-	-	-	-	-	-	-	-	11	10	8	44,7
Voldtægt mv.	45	-	-	1	-	2	1	-	3	3	3	9	13	5	5	32,2
Heteroseksuel sædeligh.forbr. børn u. 12 år	47	1	2	3	1	2	-	1	-	-	-	2	15	9	11	38,7
Heteroseksuel sædeligh.forbr. i øvrigt	47	1	2	1	2	-	2	1	1	2	-	9	14	7	5	33,0
Homoseksuel sædeligh.forbr. børn u. 12 år	5	-	-	-	1	-	-	-	-	-	-	1	1	-	2	43,2
Homoseksuel sædeligh.forbr. i øvrigt	10	3	1	-	-	-	-	1	-	-	-	-	3	1	1	28,9
Blufærdighedskrænkelse ved beføling	56	-	-	1	-	-	3	-	1	-	1	5	18	12	15	40,6
Blufærdighedskrænkelse ved blotteri	17	-	-	2	-	-	-	1	-	-	-	-	8	2	4	37,7
Blufærdighedskrænkelse i øvrigt	35	-	1	-	-	-	1	-	-	2	2	2	12	9	6	38,5
Utugt mv.	65	-	-	-	-	3	-	-	-	1	2	8	19	16	16	40,4
<i>Voldsforbrydelser</i>	6 488	193	375	417	394	372	302	252	267	230	231	933	1 422	778	322	28,3
Vold o.l. mod offentlig myndighed mv.	952	18	43	39	35	37	38	31	37	37	34	161	255	135	52	30,2
Opløb/forstyrrelse af offentlig orden	1	-	-	-	-	-	-	-	-	1	-	-	-	-	-	23,0
Manddrab	24	-	-	1	-	1	4	-	1	2	2	-	7	5	1	31,0
Forsøg på manddrab	8	-	-	-	1	1	2	-	-	-	-	1	2	1	-	26,6
Simpel vold	3 877	145	259	293	270	241	185	157	155	129	127	510	786	429	191	27,6
Alvorligere vold	831	18	43	55	53	51	41	36	37	38	36	129	186	83	25	27,5
Særlig alvorlig vold	35	-	-	1	1	3	-	1	2	1	2	13	3	3	5	30,9
Uagtsomt manddrab/legemsbeskadigelse	3	-	-	-	1	-	-	-	-	-	-	-	-	2	-	35,3
Andre forbrydelser mod liv og legeme	86	1	1	3	1	2	4	4	4	2	5	14	28	12	5	31,5
Forbrydelse mod den personlige frihed	86	1	2	3	7	4	4	3	6	6	3	18	15	9	5	28,4
Trusler	585	10	27	22	25	32	24	20	25	14	22	87	140	99	38	30,5
<i>Ejendomsforbrydelser</i>	8 951	89	294	378	500	473	426	370	356	387	368	1 492	2 373	1 023	422	29,3
Dokumentfalsk	783	1	4	7	14	26	18	17	25	24	22	125	274	167	59	34,1
Brandstiftelse	104	1	14	9	6	6	2	3	5	2	1	12	24	10	9	28,3
Indbrud i banker, forretninger mv.	1 125	5	29	73	86	95	83	65	60	67	60	211	230	53	8	25,5
Indbrud i beboelser	599	3	8	18	46	39	36	27	27	23	29	124	162	53	4	27,6
Indbrud i ubeboede bebyggelser	140	2	9	10	14	10	10	6	6	9	8	28	21	7	-	24,3
Tyveri fra bil, båd mv.	282	2	8	16	28	24	23	19	12	14	8	55	58	15	-	25,2
Butikstyveri mv.	783	-	2	6	15	10	27	14	24	13	32	125	308	150	57	34,1
Andre tyverier	1 116	8	27	44	54	71	59	57	51	59	59	179	296	117	35	28,5
Tyveri/brugstyveri af indreg. køretøj	944	21	86	76	92	58	48	51	35	48	39	150	168	60	12	25,0
Tyveri/brugstyveri af knallert	38	-	1	4	7	5	3	3	1	2	-	4	7	1	-	23,4
Tyveri/brugstyveri af cykel	20	-	-	2	-	-	1	1	-	1	2	3	8	1	1	29,9
Tyveri/brugstyveri af andet	61	1	3	3	3	2	4	6	-	3	2	13	16	3	2	27,7
Ulovlig omgang med hittegods	101	-	3	5	6	7	4	3	4	4	5	18	26	16	-	28,7
Underslæb, bedrageri, mandatsvig	1 163	-	1	5	25	28	31	25	23	37	31	181	384	232	160	35,9
Afpresning og åger	57	1	3	-	6	2	3	6	3	4	2	10	12	4	1	26,5
Skyldnersvig	44	-	-	-	-	-	-	-	-	1	1	4	14	10	14	43,2
Hæleri	622	-	5	10	18	19	21	21	39	43	33	142	183	61	27	30,0
Røveri	598	31	61	66	52	42	27	26	24	18	24	74	113	36	4	24,3
Grov skattesvig mv.	30	-	-	-	-	-	-	-	-	1	-	2	9	7	11	44,7
Hærværk	325	13	30	24	28	28	26	20	17	14	9	32	53	16	15	25,2
Uagtsomt hæleri	3	-	-	-	-	1	-	-	-	-	1	-	-	-	1	31,3
Berigelsesforbrydelse og formuekrænkelse	13	-	-	-	-	-	-	-	-	-	-	-	7	4	2	41,6
<i>Andre forbrydelser</i>	1 752	6	21	26	61	70	64	81	69	74	72	321	502	255	130	31,7
Salg af narkotika mv.	492	-	3	7	19	25	17	32	23	28	23	99	141	53	22	29,8
Smugling mv. af narkotika	171	-	-	-	2	1	4	4	4	2	4	34	57	36	23	35,8
Uagtsomt manddrab mv. ved færdselsuheld	42	1	-	1	1	1	3	2	5	3	3	1	10	5	6	32,4
Øvrige straffelovsbestemmelser	1 047	5	18	18	39	43	40	43	37	41	42	187	294	161	79	31,8
Færdselslov i alt	4 530	-	-	1	9	36	39	64	65	58	78	442	1 236	1 387	1 115	41,3
Færdselsuheld med spiritus	578	-	-	-	1	8	7	14	14	9	14	59	153	151	148	40,4
Spiritus- og promillekørsel	2 853	-	-	1	8	24	29	38	38	36	43	239	729	925	743	42,0
Mangler ved køretøj	-	-	-	-	-	-	-	-	-	-	-	-	-	-	-	-
Færdselslov i øvrigt	1 099	-	-	-	-	4	3	12	13	13	21	144	354	311	224	40,1
Særlove i alt	1 557	1	2	13	31	39	48	60	47	58	65	265	460	307	161	34,1
Lov om euforiserende stoffer	1 190	1	2	13	29	32	43	51	41	53	57	227	346	224	71	32,3
Våbenloven	134	-	-	-	1	3	3	5	3	2	4	17	50	27	19	36,4
Skatte- og afgiftslove	96	-	-	-	-	-	-	-	-	-	1	7	23	28	37	45,9
Særlove i øvrigt	137	-	-	-	1	4	2	4	3	3	3	14	41	28	34	38,8

Tabel 3.11

Domfældelser til højere straf end bøde fordelt efter overtrædelsens art, og den idømte straf 2004

Convictions involving greater sentence than a fine by type of offence and type of sentence 2004

Overtrædelsens art 2004	I alt	Betinget straf		Ubetinget straf		Gennemsnitlig strafflængde	
		Fængsel	Straf- fast- sættel- se udsat	Fængsel	Forvaring og udstået ved varetægt	Betinget straf	Ubetinget straf
						Fængsel	Fængsel
----- måneder -----							
I alt	23 634	10 768	1 985	10 722	5	1,6	6,1
Straffelov i alt	17 547	6 970	1 930	8 494	5	2,0	7,3
<i>Sædelighedsforbrydelser</i>	356	134	26	193	2	2,8	13,0
Blodskam mv.	29	9	1	19	-	5,2	21,5
Voldtægt mv.	45	-	-	45	-	-	23,3
Heteroseksuel sædeligh.forbr. børn u. 12 år	47	14	2	28	2	5,8	17,5
Heteroseksuel sædeligh.forbr. i øvrigt	47	19	5	23	-	3,6	12,6
Homoseksuel sædeligh.forbr. børn u. 12 år	5	2	1	2	-	10,5	22,5
Homoseksuel sædeligh.forbr. i øvrigt	10	3	4	3	-	3,4	28,0
Blufærdighedskrænkelser ved befaling	56	31	3	22	-	2,1	2,7
Blufærdighedskrænkelser ved blotteri	17	11	2	4	-	1,5	3,9
Blufærdighedskrænkelser i øvrigt	35	16	7	12	-	1,2	2,3
Utugt mv.	65	29	1	35	-	1,7	1,4
<i>Voldsforbrydelser</i>	6 488	2 693	286	3 440	3	1,4	5,5
Vold o.l. mod offentlig myndighed mv.	952	368	36	535	1	1,2	2,4
Opløb/forstyrrelse af offentlig orden	1	-	-	1	-	-	3,0
Manddrab	24	-	-	22	1	-	139,6
Forsøg på manddrab	8	-	-	7	1	-	61,7
Simpel vold	3 877	1 894	227	1 729	-	1,4	2,7
Alvorligere vold	831	166	1	649	-	2,3	7,3
Særlig alvorlig vold	35	-	-	35	-	-	61,3
Uagtsomt manddrab/legemsbeskadigelse	3	-	-	3	-	-	27,0
Andre forbrydelser mod liv og legeme	86	22	2	62	-	1,0	7,4
Forbrydelse mod den personlige frihed	86	17	4	64	-	1,4	7,7
Trusler	585	226	16	333	-	1,4	4,2
<i>Ejendomsforbrydelser</i>	8 951	3 592	1 544	3 737	-	2,4	6,0
Dokumentfalsk	783	386	181	216	-	2,2	4,4
Brandstiftelse	104	26	8	68	-	6,0	13,6
Indbrud i banker, forretninger mv.	1 125	419	170	532	-	2,3	4,8
Indbrud i beboelser	599	191	66	337	-	2,6	4,8
Indbrud i ubeboede bebyggelser	140	64	35	41	-	2,9	4,7
Tyveri fra bil, båd mv.	282	83	82	117	-	1,9	4,3
Butikstyveri mv.	783	252	65	463	-	1,6	2,9
Andre tyverier	1 116	467	276	365	-	2,2	3,9
Tyveri/brugstyveri af indreg. køretøj	944	367	42	531	-	1,1	2,5
Tyveri/brugstyveri af knallert	38	18	7	13	-	1,5	2,6
Tyveri/brugstyveri af cykel	20	4	7	9	-	1,6	2,1
Tyveri/brugstyveri af andet	61	26	7	27	-	1,8	2,3
Ulovlig omgang med hittegods	101	41	31	29	-	1,4	4,1
Underslæb, bedrageri, mandatsvig	1 163	634	341	187	-	3,6	7,8
Afpresning og åger	57	7	1	48	-	1,8	9,1
Skyldnersvig	44	26	13	5	-	2,5	19,3
Hæleri	622	277	145	199	-	2,2	4,8
Røveri	598	84	6	461	-	6,2	17,4
Grov skattesvig mv.	30	8	-	22	-	6,1	13,6
Hærværk	325	201	59	64	-	1,3	1,4
Uagtsomt hæleri	3	2	1	-	-	0,7	-
Berigelsesforbrydelse og formuekrænkelser	13	9	1	3	-	2,5	4,7
<i>Andre forbrydelser</i>	1 752	551	74	1 124	-	2,6	15,9
Salg af narkotika mv.	492	91	1	400	-	7,2	21,7
Smugling mv. af narkotika	171	11	1	159	-	8,9	44,6
Uagtsomt manddrab mv. ved færdselsuheld	42	8	-	34	-	1,7	7,1
Øvrige straffelovsbestemmelser	1 047	441	72	531	-	1,6	3,5
Færdselslov i alt	4 530	3 172	3	1 350	-	0,7	1,5
Færdselsuheld med spiritus	578	480	1	96	-	0,6	1,6
Spiritus- og promillekørsel	2 853	2 170	2	679	-	0,7	1,8
Mangler ved køretøj	-	-	-	-	-	-	-
Færdselslov i øvrigt	1 099	522	-	575	-	0,9	1,2
Særlove i alt	1 557	626	52	878	-	1,5	1,7
Lov om euforiserende stoffer	1 190	488	47	654	-	1,4	1,7
Våbenloven	134	54	3	77	-	1,7	1,6
Skatte- og afgiftslove	96	62	-	34	-	1,8	1,7
Særlove i øvrigt	137	22	2	113	-	1,3	1,2

Tabel 3.13A

Domfældelser til højere straf end bøde fordelt efter straffens art og længde, køn samt bopælskommune 2004, i alt

Convictions involving greater sentence than a fine by type and length of sentence, sex and municipality of residence 2004, total

	I alt	Køn		Bopælskommune					
		Mænd	Kvinder	Uoplyst	København og Frederiksberg kommuner	Hovedstadsområdet i øvrigt	Odense, Esbjerg, Randers, Aalborg, Århus kommuner	Kommuner med by over 10 000 indbyggere	Øvrige kommuner
Straflængde 2004									
I alt	23 634	21 329	2 305	684	2 940	1 972	3 767	6 999	7 272
Uoplyst	4	4	-	-	-	-	-	2	2
Betinget straf	12 753	10 928	1 825	135	1 324	1 131	1 965	3 867	4 331
<i>Fængsel</i>	10 768	9 385	1 383	104	1 108	948	1 614	3 255	3 739
1- 7 dage	192	175	17	5	20	10	33	56	68
8-10 dage	673	612	61	4	71	48	62	215	273
11-14 dage	1 905	1 666	239	14	142	122	244	597	786
15-20 dage	1 360	1 174	186	11	109	96	217	384	543
21-30 dage	2 225	1 943	282	22	218	242	351	673	719
31-60 dage	2 564	2 233	331	29	326	230	410	772	797
2- 3 måneder	762	667	95	10	92	74	115	224	247
3- 4 måneder	398	341	57	3	58	44	69	121	103
4- 6 måneder	405	339	66	4	42	54	62	114	129
6- 9 måneder	170	143	27	1	21	18	27	58	45
9- måneder	114	92	22	1	9	10	24	41	29
Straffastsættelse udsat	1 985	1 543	442	31	216	183	351	612	592
Ubetinget straf	10 729	10 259	470	548	1 597	825	1 766	3 094	2 899
<i>Fængsel</i>	10 724	10 254	470	548	1 596	825	1 765	3 091	2 899
1- 7 dage	169	158	11	8	20	14	24	46	57
8-10 dage	321	303	18	15	54	19	50	93	90
11-14 dage	751	714	37	28	87	50	107	230	249
15-20 dage	642	614	28	34	81	51	111	191	174
21-30 dage	1 350	1 269	81	94	158	108	202	423	365
31-60 dage	2 437	2 341	96	157	363	175	376	680	686
2- 3 måneder	1 241	1 182	59	38	200	100	207	330	366
3- 4 måneder	763	742	21	28	130	63	121	234	187
4- 6 måneder	969	934	35	38	154	82	156	296	243
6- 9 måneder	511	494	17	16	78	44	105	156	112
9-12 måneder	504	484	20	16	76	35	98	149	130
12-15 måneder	155	146	9	4	16	9	41	41	44
15-18 måneder	220	211	9	16	47	18	36	61	42
18-24 måneder	221	211	10	10	33	14	43	63	58
2- 3 år	205	193	12	14	42	19	34	41	55
3- 4 år	96	95	1	12	17	4	23	24	16
4- 5 år	45	43	2	4	8	8	11	7	7
5- 6 år	41	40	1	6	9	5	8	6	7
6- 8 år	44	42	2	7	14	4	5	10	4
8-12 år	31	30	1	1	8	2	6	9	5
12- år	8	8	-	2	1	1	1	1	2
Livstid	1	1	-	-	-	-	1	-	-
Forvaring	5	5	-	-	1	-	1	3	-
Udstået ved varetægt	-	-	-	-	-	-	-	-	-
Gennemsnitlig straffængde:									
Betinget fængsel, (måneder)	1,6	1,6	1,8	1,7	1,8	1,8	1,7	1,6	1,5
Ubetinget fængsel, (måneder)	6,1	6,1	5,4	8,0	7,4	6,5	6,7	5,5	5,1

Tabel 3.13B

Domfældelser til højere straf end bøde fordelt efter straffens art og længde, køn samt bopælskommune 2004, straffelovsovertrædelser

Convictions involving greater sentence than a fine by type and length of sentence, sex and municipality of residence 2004, criminal cases

	I alt	Køn		Bopælskommune					
		Mænd	Kvinder	Uoplyst	København og Frederiksberg kommuner	Hovedstadsområdet i øvrigt	Odense, Esbjerg, Randers, Aalborg, Århus kommuner	Kommuner med by over 10 000 indbyggere	Øvrige kommuner
Straflængde 2004									
I alt	17 547	15 745	1 802	498	2 411	1 617	2 965	5 351	4 705
Uoplyst	3	3	-	-	-	-	-	1	2
Betinget straf	8 900	7 500	1 400	116	1 040	900	1 465	2 784	2 595
Fængsel	6 970	6 004	966	85	833	723	1 120	2 195	2 014
1- 7 dage	102	92	10	4	11	4	16	33	34
8-10 dage	235	206	29	3	32	26	27	78	69
11-14 dage	576	514	62	5	54	55	73	203	186
15-20 dage	562	482	80	8	61	41	106	173	173
21-30 dage	1 687	1 458	229	21	176	204	275	526	485
31-60 dage	2 120	1 817	303	25	297	206	348	667	577
2- 3 måneder	657	568	89	10	76	71	100	199	201
3- 4 måneder	370	318	52	3	57	39	64	112	95
4- 6 måneder	385	322	63	4	40	49	60	108	124
6- 9 måneder	163	136	27	1	20	18	27	56	41
9- måneder	113	91	22	1	9	10	24	40	29
Straffastsættelse udsat	1 930	1 496	434	31	207	177	345	589	581
Ubetinget straf	8 501	8 106	395	381	1 352	701	1 465	2 532	2 070
Fængsel	8 496	8 101	395	381	1 351	701	1 464	2 529	2 070
1- 7 dage	38	34	4	-	8	4	3	11	12
8-10 dage	176	166	10	10	34	12	24	49	47
11-14 dage	388	367	21	10	46	26	61	128	117
15-20 dage	348	335	13	16	47	29	64	112	80
21-30 dage	969	899	70	43	130	88	152	322	234
31-60 dage	1 929	1 847	82	104	307	155	319	566	478
2- 3 måneder	1 065	1 009	56	32	183	87	187	297	279
3- 4 måneder	673	652	21	25	114	58	111	210	155
4- 6 måneder	887	853	34	35	143	80	146	273	210
6- 9 måneder	478	461	17	15	72	43	98	151	99
9-12 måneder	481	461	20	15	72	35	91	147	121
12-15 måneder	155	146	9	4	16	9	41	41	44
15-18 måneder	219	210	9	16	47	18	36	61	41
18-24 måneder	220	210	10	10	33	14	43	63	57
2- 3 år	205	193	12	14	42	19	34	41	55
3- 4 år	96	95	1	12	17	4	23	24	16
4- 5 år	45	43	2	4	8	8	11	7	7
5- 6 år	41	40	1	6	9	5	8	6	7
6- 8 år	44	42	2	7	14	4	5	10	4
8-12 år	31	30	1	1	8	2	6	9	5
12- år	8	8	-	2	1	1	1	1	2
Livstid	1	1	-	-	-	-	1	-	-
Forvaring	5	5	-	-	1	-	1	3	-
Udstået ved varetægt	-	-	-	-	-	-	-	-	-
Gennemsnitlig strafflængde:									
Betinget fængsel, (måneder)	2,0	2,0	2,2	1,9	2,0	2,1	2,1	2,1	2,0
Ubetinget fængsel, (måneder)	7,2	7,3	6,3	11,0	8,5	7,4	7,8	6,4	6,4

Tabel 3.14A

Domfældelser til højere straf end bøde fordelt efter straffens art og længde samt alder 2004, i alt

Convictions involving greater sentence than a fine by type and length of sentence and age 2004, total

Straflængde 2004	I alt	Alder på afgørelsestidspunktet													
		15 år	16 år	17 år	18 år	19 år	20 år	21 år	22 år	23 år	24 år	25-29 år	30-39 år	40-49 år	50-år
I alt	23 634	294	698	843	999	997	886	831	809	815	822	3 489	6 107	3 821	2 223
Uoplyst	4	-	1	1	-	-	-	-	-	-	-	1	-	-	1
Betinget straf	12 753	253	552	628	665	571	471	426	390	378	359	1 542	2 870	2 130	1 518
<i>Fængsel</i>	10 768	180	430	485	510	432	366	354	312	312	299	1 308	2 513	1 901	1 366
1- 7 dage	192	2	6	4	5	9	1	5	4	5	7	29	60	30	25
8-10 dage	673	4	7	9	12	23	20	26	25	25	20	82	168	148	104
11-14 dage	1 905	19	74	52	83	50	35	32	39	26	30	209	443	408	405
15-20 dage	1 360	20	36	44	36	38	37	30	27	33	19	122	317	335	266
21-30 dage	2 225	49	91	94	110	94	80	75	71	69	72	326	529	365	200
31-60 dage	2 564	63	131	178	149	122	105	115	88	79	79	312	568	356	219
2- 3 måneder	762	7	25	37	46	42	42	27	23	36	33	106	169	119	50
3- 4 måneder	398	9	16	28	21	20	13	16	13	22	18	46	105	47	24
4- 6 måneder	405	4	25	21	22	21	24	20	12	11	10	52	98	51	34
6- 9 måneder	170	-	14	12	14	8	5	7	6	5	6	16	30	23	24
9- måneder	114	3	5	6	12	5	4	1	4	1	5	8	26	19	15
Straffastsættelse udsat	1 985	73	122	143	155	139	105	72	78	66	60	234	357	229	152
Ubetinget straf	10 729	16	96	173	327	425	414	402	418	435	461	1 944	3 231	1 685	702
<i>Fængsel</i>	10 724	16	96	173	327	425	414	402	418	434	461	1 944	3 229	1 684	701
1- 7 dage	169	2	1	2	-	7	2	8	3	5	7	31	56	29	16
8-10 dage	321	-	1	3	6	10	16	8	16	6	17	66	93	51	28
11-14 dage	751	2	6	9	33	29	28	32	17	31	32	105	203	150	74
15-20 dage	642	-	4	2	12	17	19	25	27	30	22	104	171	141	68
21-30 dage	1 350	3	18	23	40	45	50	43	45	47	68	227	395	229	117
31-60 dage	2 437	6	21	31	73	112	101	89	96	95	99	420	706	420	168
2- 3 måneder	1 241	1	16	28	52	52	55	42	43	56	55	220	391	177	53
3- 4 måneder	763	-	8	15	16	30	26	19	36	35	27	146	261	114	30
4- 6 måneder	969	1	10	16	23	40	38	43	45	40	40	184	334	115	40
6- 9 måneder	511	1	3	11	15	22	22	19	28	24	21	121	149	56	19
9-12 måneder	504	-	3	9	26	15	19	26	23	20	29	97	161	59	17
12-15 måneder	155	-	1	3	5	9	6	6	4	11	4	38	34	24	10
15-18 måneder	220	-	1	5	7	8	12	13	6	8	11	54	64	20	11
18-24 måneder	221	-	2	8	11	12	9	13	10	12	8	37	62	23	14
2- 3 år	205	-	1	4	5	7	3	9	7	10	9	34	70	33	13
3- 4 år	96	-	-	2	1	4	1	4	4	3	6	21	26	20	4
4- 5 år	45	-	-	1	2	-	1	2	4	-	2	7	18	5	3
5- 6 år	41	-	-	-	-	4	1	-	-	-	1	11	10	6	8
6- 8 år	44	-	-	1	-	1	1	1	3	-	-	17	9	7	4
8-12 år	31	-	-	-	-	1	3	-	1	-	2	4	14	3	3
12- år	8	-	-	-	-	-	1	-	-	1	1	-	2	2	1
Livstid	1	-	-	-	-	-	-	-	-	-	-	-	-	-	1
Forvaring	5	-	-	-	-	-	-	-	-	1	-	-	2	1	1
Udstået ved varetægt:	-	-	-	-	-	-	-	-	-	-	-	-	-	-	-
Gennemsnitlig strafflængde:															
Betinget fængsel (måneder)	1,6	1,6	1,9	2,0	2,0	1,8	1,9	1,8	1,7	1,8	1,9	1,6	1,6	1,4	1,3
Ubetinget fængsel (måneder)	6,1	2,0	3,8	6,9	5,2	6,1	6,2	5,9	6,3	5,6	6,2	6,7	6,2	5,4	6,0

Tabel 3.14B

Domfældelser til højere straf end bøde fordelt efter straffens art og længde samt alder 2004, straffelovsovertrædelser

Convictions involving greater sentence than a fine by type and length of sentence and age 2004, criminal cases

Straflængde 2004	I alt	Alder på afgørelsestidspunktet													
		15 år	16 år	17 år	18 år	19 år	20 år	21 år	22 år	23 år	24 år	25-29 år	30-39 år	40-49 år	50-år
I alt	17 547	293	696	829	959	922	799	707	697	699	679	2 782	4 411	2 127	947
Uoplyst	3	-	1	1	-	-	-	-	-	-	-	1	-	-	-
Betinget straf	8 900	252	550	614	634	520	412	353	315	302	286	1 133	1 887	1 040	602
<i>Fængsel</i>	6 970	179	429	472	481	382	308	286	240	239	227	906	1 545	820	456
1- 7 dage	102	2	6	2	3	5	1	3	2	4	4	14	29	16	11
8-10 dage	235	4	7	8	9	11	11	13	10	8	8	28	60	39	19
11-14 dage	576	19	74	49	74	36	19	16	16	9	9	66	109	44	36
15-20 dage	562	20	36	43	34	31	29	16	20	20	10	72	130	73	28
21-30 dage	1 687	48	91	93	108	92	70	67	60	62	58	246	378	209	105
31-60 dage	2 120	63	130	174	143	118	95	109	82	69	69	271	450	216	131
2- 3 måneder	657	7	25	36	43	37	38	21	19	30	31	94	142	96	38
3- 4 måneder	370	9	16	28	19	19	13	14	11	20	17	43	97	43	21
4- 6 måneder	385	4	25	21	22	21	23	19	10	11	10	48	94	47	30
6- 9 måneder	163	-	14	12	14	8	5	7	6	5	6	16	30	18	22
9- måneder	113	3	5	6	12	4	4	1	4	1	5	8	26	19	15
Straffastsættelse udsat	1 930	73	121	142	153	138	104	67	75	63	59	227	342	220	146
Ubetinget straf	8 501	16	96	173	318	402	386	351	381	395	391	1 646	2 519	1 082	345
<i>Fængsel</i>	8 496	16	96	173	318	402	386	351	381	394	391	1 646	2 517	1 081	344
1- 7 dage	38	2	1	2	-	1	-	1	1	-	2	7	9	9	3
8-10 dage	176	-	1	3	5	6	11	5	7	4	8	40	56	24	6
11-14 dage	388	2	6	9	30	28	23	21	12	24	13	64	96	50	10
15-20 dage	348	-	4	2	11	14	16	15	23	27	17	59	89	50	21
21-30 dage	969	3	18	23	38	39	48	35	39	42	53	175	287	127	42
31-60 dage	1 929	6	21	31	72	110	94	81	89	84	90	353	531	281	86
2- 3 måneder	1 065	1	16	28	51	52	54	41	42	54	49	202	322	121	32
3- 4 måneder	673	-	8	15	16	29	24	17	35	33	27	134	226	90	19
4- 6 måneder	887	1	10	16	23	40	37	42	43	38	38	177	308	87	27
6- 9 måneder	478	1	3	11	15	22	22	19	28	23	21	117	135	47	14
9-12 måneder	481	-	3	9	26	15	19	26	23	20	29	95	150	53	13
12-15 måneder	155	-	1	3	5	9	6	6	4	11	4	38	34	24	10
15-18 måneder	219	-	1	5	7	8	12	13	6	8	11	54	63	20	11
18-24 måneder	220	-	2	8	11	12	9	13	10	12	8	37	62	22	14
2- 3 år	205	-	1	4	5	7	3	9	7	10	9	34	70	33	13
3- 4 år	96	-	-	2	1	4	1	4	4	3	6	21	26	20	4
4- 5 år	45	-	-	1	2	-	1	2	4	-	2	7	18	5	3
5- 6 år	41	-	-	-	-	4	1	-	-	-	1	11	10	6	8
6- 8 år	44	-	-	1	-	1	1	1	3	-	-	17	9	7	4
8-12 år	31	-	-	-	-	1	3	-	1	-	2	4	14	3	3
12- år	8	-	-	-	-	-	1	-	-	1	1	-	2	2	1
Livstid	1	-	-	-	-	-	-	-	-	-	-	-	-	1	-
Forvaring	5	-	-	-	-	-	-	-	-	1	-	-	2	1	1
Udstået ved varetægt:	-	-	-	-	-	-	-	-	-	-	-	-	-	-	-
Gennemsnitlig strafflængde:															
Betinget fængsel (måneder)	2,0	1,6	1,9	2,0	2,1	1,9	2,1	2,0	1,9	2,0	2,2	1,9	2,1	2,2	2,4
Ubetinget fængsel (måneder)	7,2	2,0	3,8	6,9	5,4	6,4	6,6	6,6	6,8	6,0	7,1	7,6	7,5	7,5	10,7

Tabel 3.15A **Kombinerede domme 2004, i alt**
Combined sentences 2004, total

Betinget del 2004	I alt	Uoplyst	Bøde	Fængsel								Straf- fast- sættelse udsat	
				Fængsel i alt	1-30 dage	31-60 dage	2-3 mdr.	3-4 mdr.	4-6 mdr.	6-9 mdr.	9- mdr.		Gennem- snitlig måned
Ubetinget del													
I alt	8 597	110	1 071	7 123	4 159	1 467	492	288	327	212	178	2	293
Uoplyst	1	1	-	-	-	-	-	-	-	-	-	-	-
Bøde	2 721	-	-	2 440	1 838	409	93	37	39	14	10	1	281
Samfundstjeneste	3 879	39	-	3 828	2 175	844	259	146	188	115	101	2	12
<i>Fængsel ubetinget</i>	1 996	70	1 071	855	146	214	140	105	100	83	67	4	-
1-30 dage	919	15	524	380	111	144	60	21	25	17	2	2	-
31-60 dage	404	11	206	187	24	44	30	57	12	16	4	4	-
2- 3 måneder	239	10	96	133	7	12	43	4	25	23	19	6	-
3- 4 måneder	134	6	59	69	1	11	2	18	12	14	11	6	-
4- 6 måneder	174	10	82	82	2	3	5	5	24	13	30	8	-
6- 9 måneder	49	12	36	1	-	-	-	-	1	-	-	6	-
9-12 måneder	37	4	31	2	-	-	-	-	1	-	1	51	-
12-15 måneder	8	-	8	-	-	-	-	-	-	-	-	-	-
15-18 måneder	15	2	13	-	-	-	-	-	-	-	-	-	-
18-24 måneder	10	-	9	1	1	-	-	-	-	-	-	7	-
2- 3 år	6	-	6	-	-	-	-	-	-	-	-	-	-
3- 4 år	-	-	-	-	-	-	-	-	-	-	-	-	-
4- 5 år	-	-	-	-	-	-	-	-	-	-	-	-	-
5- 6 år	1	-	1	-	-	-	-	-	-	-	-	-	-
6- 8 år	-	-	-	-	-	-	-	-	-	-	-	-	-
8-12 år	-	-	-	-	-	-	-	-	-	-	-	-	-
12- år	-	-	-	-	-	-	-	-	-	-	-	-	-
Gnsntl. (måneder)	3	5	3	2	1	1	2	2	3	3	5	-	-

Anm. Kombinerede domme opgøres i andre tabeller med afgørelsestyper efter den alvorligste sanktion. Ved idømmelse af fx både ubetinget og betinget frihedsstraf, opføres afgørelsen kun under 'ubetinget frihedsstraf', osv.

Tabel 3.15B **Kombinerede domme 2004, straffelovsovertrædelser**
Combined sentences 2004, criminal cases

Betinget del 2004	I alt	Uoplyst	Bøde	Fængsel								Straf- fast- sættelse udsat	
				Fængsel i alt	1-30 dage	31-60 dage	2-3 mdr.	3-4 mdr.	4-6 mdr.	6-9 mdr.	9- mdr.		Gennem- snitlig måned
Ubetinget del													
I alt	4 803	103	728	3 689	1 222	1 083	414	273	314	206	177	3	283
Uoplyst	1	1	-	-	-	-	-	-	-	-	-	-	-
Bøde	1 258	-	-	987	581	252	66	35	32	12	9	2	271
Samfundstjeneste	1 922	37	-	1 873	502	626	215	134	183	112	101	3	12
<i>Fængsel ubetinget</i>	1 622	65	728	829	139	205	133	104	99	82	67	4	-
1-30 dage	675	14	300	361	106	137	55	20	24	17	2	2	-
31-60 dage	323	10	129	184	22	44	29	57	12	16	4	4	-
2- 3 måneder	215	10	76	129	7	10	42	4	25	22	19	6	-
3- 4 måneder	123	6	48	69	1	11	2	18	12	14	11	6	-
4- 6 måneder	164	8	74	82	2	3	5	5	24	13	30	8	-
6- 9 måneder	45	11	33	1	-	-	-	-	1	-	-	6	-
9-12 måneder	37	4	31	2	-	-	-	-	1	-	1	51	-
12-15 måneder	8	-	8	-	-	-	-	-	-	-	-	-	-
15-18 måneder	15	2	13	-	-	-	-	-	-	-	-	-	-
18-24 måneder	10	-	9	1	1	-	-	-	-	-	-	7	-
2- 3 år	6	-	6	-	-	-	-	-	-	-	-	-	-
3- 4 år	-	-	-	-	-	-	-	-	-	-	-	-	-
4- 5 år	-	-	-	-	-	-	-	-	-	-	-	-	-
5- 6 år	1	-	1	-	-	-	-	-	-	-	-	-	-
6- 8 år	-	-	-	-	-	-	-	-	-	-	-	-	-
8-12 år	-	-	-	-	-	-	-	-	-	-	-	-	-
12- år	-	-	-	-	-	-	-	-	-	-	-	-	-
Gnsntl. (måneder)	3	5	4	2	1	1	2	2	3	3	5	-	-

Anm. Se anm. til tabel 3.15A.

Tabel 3.16A

Bødeafgørelser fordelt efter overtrædelsens art og alder 2004, i alt
 Sentences imposing a fine by type of offence and age 2004, total

Overtrædelsens art 2004	Alder på afgørelsestidspunktet															Gen- nem- snlt. alder
	I alt	15 år	16 år	17 år	18 år	19 år	20 år	21 år	22 år	23 år	24 år	25-29 år	30-39 år	40-49 år	50- år	
I alt	144 713	1 563	3 549	3 714	3 954	4 435	4 003	3 956	3 749	3 438	3 487	17 799	37 239	27 735	26 092	36,0
Straffelov i alt	19 673	794	1 048	993	844	776	712	619	541	515	477	2 132	3 991	3 014	3 217	33,4
<i>Sædelighedsforbrydelser</i>	245	1	4	6	7	3	3	10	3	8	8	22	68	44	58	38,7
Blodskam mv.	-	-	-	-	-	-	-	-	-	-	-	-	-	-	-	-
Voldtægt mv.	-	-	-	-	-	-	-	-	-	-	-	-	-	-	-	-
Heteroseksuel sædeligh.forbr. børn u. 12 år	2	-	-	-	-	-	-	-	-	-	1	-	-	-	1	45,5
Heteroseksuel sædeligh.forbr. i øvrigt	-	-	-	-	-	-	-	-	-	-	-	-	-	-	-	-
Homoseksuel sædeligh.forbr. børn u. 12 år	-	-	-	-	-	-	-	-	-	-	-	-	-	-	-	-
Homoseksuel sædeligh.forbr. i øvrigt	-	-	-	-	-	-	-	-	-	-	-	-	-	-	-	-
Blufærdighedskrænkelse ved beføling	43	-	-	-	2	-	-	4	2	-	-	2	11	4	18	43,8
Blufærdighedskrænkelse ved bløtteri	68	-	1	1	2	1	1	2	1	2	2	9	19	13	14	38,5
Blufærdighedskrænkelse i øvrigt	84	1	1	5	2	2	1	1	-	5	3	7	23	19	14	36,6
Utugt mv.	48	-	2	-	1	-	1	3	-	1	2	4	15	8	11	37,8
<i>Voldsforbrydelser</i>	621	23	34	29	25	27	25	26	16	15	24	90	149	92	46	30,5
Vold o.l. mod offentlig myndighed mv.	229	4	6	11	7	9	14	11	9	9	9	55	60	17	8	28,5
Opløb/forstyrrelse af offentlig orden	3	-	-	-	-	1	1	-	-	-	1	-	-	-	-	21,0
Manddrab	-	-	-	-	-	-	-	-	-	-	-	-	-	-	-	-
Forsøg på manddrab	-	-	-	-	-	-	-	-	-	-	-	-	-	-	-	-
Simpel vold	241	12	17	10	11	9	8	11	4	5	8	25	53	46	22	31,7
Alvorligere vold	3	1	-	-	-	1	1	-	-	-	-	-	-	-	-	18,0
Særlig alvorlig vold	-	-	-	-	-	-	-	-	-	-	-	-	-	-	-	-
Uagtsomt manddrab/legemsbeskadigelse	5	-	-	-	-	-	-	-	-	-	-	-	1	2	2	49,6
Andre forbrydelser mod liv og legeme	8	2	2	-	-	-	-	1	1	1	1	-	-	-	1	23,0
Forbrydelse mod den personlige frihed	7	-	-	-	1	1	-	2	-	-	-	1	1	1	1	26,3
Trusler	125	4	9	8	6	6	1	1	2	1	5	9	34	26	13	32,5
<i>Ejendomsforbrydelser</i>	17 394	758	966	872	722	667	581	497	460	424	387	1 844	3 532	2 719	2 965	33,8
Dokumentfalsk	177	1	6	7	11	7	9	8	3	5	4	34	43	28	11	30,7
Brandstiftelse	5	1	1	-	-	1	-	-	-	-	-	-	1	1	-	25,0
Indbrud i banker, forretninger mv.	49	2	12	3	8	4	2	-	1	1	1	9	3	3	-	21,9
Indbrud i beboelser	18	-	2	4	1	-	1	1	2	-	-	1	3	1	2	26,8
Indbrud i ubeboede bebyggelser	33	2	7	3	6	1	1	2	-	2	1	1	6	1	-	21,8
Tyveri fra bil, båd mv.	158	13	14	18	14	21	16	10	6	5	8	11	16	5	1	21,9
Butikstyveri mv.	11 187	417	412	378	293	267	250	243	247	218	229	1 095	2 435	2 076	2 627	37,5
Andre tyverier	1 630	68	118	105	99	93	75	67	60	53	47	213	317	193	122	28,7
Tyveri/brugstyveri af indreg. køretøj	98	7	15	14	8	9	4	2	6	2	1	13	13	3	1	22,3
Tyveri/brugstyveri af knallert	419	59	93	80	42	31	23	10	12	8	7	29	14	10	1	19,3
Tyveri/brugstyveri af cykel	363	22	31	26	28	22	16	11	8	9	9	55	69	42	15	27,0
Tyveri/brugstyveri af andet	224	26	43	25	14	14	17	5	7	8	3	26	18	12	6	22,4
Ulovlig omgang med hittegods	333	21	17	24	28	22	15	9	13	12	12	46	65	33	16	27,2
Underslæb, bedrageri, mandatsvig	328	6	10	7	13	16	16	16	12	17	5	39	89	53	29	31,8
Afpresning og åger	6	3	-	-	-	-	1	-	-	-	-	-	-	1	1	27,0
Skyldnersvig	8	-	-	-	-	-	-	-	1	-	-	1	3	2	1	38,8
Hæleri	574	17	38	41	32	35	34	33	22	25	13	78	121	62	23	27,5
Røveri	3	1	-	1	-	-	-	-	-	-	-	1	-	-	-	20,3
Grov skattesvig mv.	-	-	-	-	-	-	-	-	-	-	-	-	-	-	-	-
Hærværk	1 589	87	139	133	118	105	92	71	50	55	39	168	275	166	91	27,0
Uagtsomt hæleri	74	-	4	1	1	4	3	4	3	3	5	14	15	9	8	30,7
Berigelsesforbrydelse og formuekrænkelse	118	5	4	2	6	15	6	5	7	1	3	10	26	18	10	29,8
<i>Andre forbrydelser</i>	1 413	12	44	86	90	79	103	86	62	68	58	176	242	159	148	29,8
Salg af narkotika mv.	2	-	-	-	-	-	-	-	-	-	-	-	-	2	-	44,0
Smugling mv. af narkotika	-	-	-	-	-	-	-	-	-	-	-	-	-	-	-	-
Uagtsomt manddrab mv. ved færdselsuheld	139	1	1	-	5	3	6	3	5	-	3	20	26	24	42	39,7
Øvrige straffelovsbestemmelser	1 272	11	43	86	85	76	97	83	57	68	55	156	216	133	106	28,7
Færdselslov i alt	107 660	624	2 218	2 353	2 521	2 733	2 569	2 625	2 546	2 319	2 444	13 295	29 317	21 738	20 358	36,9
Færdselsuheld med spiritus	1 245	5	22	30	66	62	45	43	39	22	37	139	264	231	240	35,6
Spiritus- og promillekørsel	7 839	3	31	54	182	281	261	241	215	162	177	749	1 613	1 857	2 013	39,2
Mangler ved køretøj	8 514	311	1 643	1 721	839	471	356	288	223	183	171	606	798	549	355	23,3
Færdselslov i øvrigt	90 062	305	522	548	1 434	1 919	1 907	2 053	2 069	1 952	2 059	11 801	26 642	19 101	17 750	38,0
Særlove i alt	17 380	145	283	368	589	926	722	712	662	604	566	2 372	3 931	2 983	2 517	33,8
Lov om euforiserende stoffer	5 701	32	75	121	252	294	335	320	313	278	280	1 009	1 397	743	252	29,5
Våbenloven	2 184	53	89	95	80	132	91	94	96	72	68	286	432	347	249	31,6
Skatte- og afgiftslove	207	-	-	-	-	2	-	1	6	1	3	20	55	57	62	41,9
Særlove i øvrigt	9 288	60	119	152	257	498	296	297	247	253	215	1 057	2 047	1 836	1 954	36,8

Tabel 3.16B

Bødeafgørelser fordelt efter overtrædelsens art og alder 2004, mænd
 Sentences imposing a fine by type of offence and age 2004, male

Overtrædelsens art 2004	Alder på afgørelsestidspunktet															Gen- nem- sntl. alder
	I alt	15 år	16 år	17 år	18 år	19 år	20 år	21 år	22 år	23 år	24 år	25-29 år	30-39 år	40-49 år	50- år	
I alt	118 815	1 249	3 162	3 362	3 513	3 936	3 533	3 482	3 247	2 981	3 005	14 956	29 879	21 950	20 560	35,5
Straffelov i alt	13 954	522	763	746	652	620	569	484	408	397	366	1 571	2 940	2 039	1 877	32,2
<i>Sædelighedsforbrydelser</i>	243	1	4	6	7	3	2	10	3	8	8	22	68	44	57	38,7
Blodskam mv.	-	-	-	-	-	-	-	-	-	-	-	-	-	-	-	-
Voldtægt mv.	-	-	-	-	-	-	-	-	-	-	-	-	-	-	-	-
Heteroseksuel sædeligh.forbr. børn u. 12 år	2	-	-	-	-	-	-	-	-	-	1	-	-	-	1	45,5
Heteroseksuel sædeligh.forbr. i øvrigt	-	-	-	-	-	-	-	-	-	-	-	-	-	-	-	-
Homoseksuel sædeligh.forbr. børn u. 12 år	-	-	-	-	-	-	-	-	-	-	-	-	-	-	-	-
Homoseksuel sædeligh.forbr. i øvrigt	-	-	-	-	-	-	-	-	-	-	-	-	-	-	-	-
Blufærdighedskrænkelser ved beføling	43	-	-	-	2	-	-	4	2	-	-	2	11	4	18	43,8
Blufærdighedskrænkelser ved bløtteri	68	-	1	1	2	1	1	2	1	2	2	9	19	13	14	38,5
Blufærdighedskrænkelser i øvrigt	83	1	1	5	2	2	1	1	-	5	3	7	23	19	13	36,4
Utugt mv.	47	-	2	-	1	-	-	3	-	1	2	4	15	8	11	38,1
<i>Voldsforbrydelser</i>	558	20	26	24	23	27	24	21	16	14	23	86	135	79	40	30,4
Vold o.l. mod offentlig myndighed mv.	215	4	5	11	7	9	14	9	9	9	9	51	57	15	6	28,1
Opløb/forstyrrelse af offentlig orden	3	-	-	-	-	1	1	-	-	-	1	-	-	-	-	21,0
Manddrab	-	-	-	-	-	-	-	-	-	-	-	-	-	-	-	-
Forsøg på manddrab	-	-	-	-	-	-	-	-	-	-	-	-	-	-	-	-
Simpel vold	203	9	11	7	10	9	7	9	4	4	7	25	45	38	18	31,7
Alvorligere vold	3	1	-	-	-	1	1	-	-	-	-	-	-	-	-	18,0
Særlig alvorlig vold	-	-	-	-	-	-	-	-	-	-	-	-	-	-	-	-
Uagtsomt manddrab/legemsbeskadigelse	4	-	-	-	-	-	-	-	-	-	-	-	1	1	2	50,3
Andre forbrydelser mod liv og legeme	8	2	2	-	-	-	-	1	1	1	1	-	-	-	1	23,0
Forbrydelse mod den personlige frihed	6	-	-	-	1	1	-	1	-	-	-	1	1	1	1	27,2
Trusler	116	4	8	6	5	6	1	1	2	1	5	9	31	24	13	32,8
<i>Ejendomsforbrydelser</i>	11 975	491	703	647	555	524	454	382	336	316	285	1 314	2 526	1 785	1 657	32,4
Dokumentfalsk	143	-	6	7	8	4	6	7	3	4	3	30	37	22	6	30,2
Brandstiftelse	5	1	1	-	-	1	-	-	-	-	-	-	1	1	-	25,0
Indbrud i banker, forretninger mv.	45	2	10	3	8	4	2	-	1	1	1	8	2	3	-	21,8
Indbrud i beboelser	17	-	2	4	1	-	1	1	2	-	-	1	3	1	1	25,4
Indbrud i ubeboede bebyggelser	32	2	7	3	6	1	1	2	-	2	1	5	1	5	1	21,6
Tyveri fra bil, båd mv.	157	13	14	18	14	21	16	10	6	5	8	11	15	5	1	21,8
Butikstyveri mv.	6 496	177	196	194	163	157	153	156	151	131	142	639	1 567	1 279	1 391	37,3
Andre tyverier	1 352	54	95	85	85	80	60	56	50	48	40	192	267	152	88	28,3
Tyveri/brugstyveri af indreg. køretøj	88	7	14	13	6	8	3	2	6	2	1	12	11	2	1	22,0
Tyveri/brugstyveri af knallert	409	59	89	77	41	31	23	10	12	8	7	27	14	10	1	19,3
Tyveri/brugstyveri af cykel	348	22	30	25	27	22	16	11	7	9	9	53	66	37	14	26,7
Tyveri/brugstyveri af andet	216	26	41	25	14	14	17	5	7	8	2	25	17	10	5	22,0
Ulovlig omgang med hittegods	297	18	16	22	26	20	14	7	11	11	12	42	57	27	14	27,0
Underslæb, bedrageri, mandatsvig	217	5	10	4	8	11	13	12	7	10	3	26	65	27	16	30,7
Afpresning og åger	6	3	-	-	-	-	1	-	-	-	-	-	-	1	1	27,0
Skyldnersvig	5	-	-	-	-	-	-	-	1	-	-	1	2	1	-	34,8
Hæleri	505	15	31	37	29	34	30	30	17	21	12	66	109	54	20	27,5
Røveri	3	1	-	1	-	-	-	-	-	-	-	1	-	-	-	20,3
Grov skattesvig mv.	-	-	-	-	-	-	-	-	-	-	-	-	-	-	-	-
Hærværk	1 482	83	133	127	115	100	91	65	47	54	38	159	253	134	83	26,6
Uagtsomt hæleri	65	-	4	1	1	3	3	3	1	3	12	15	8	8	8	31,3
Berigelsesforbrydelse og formuekrænkelser	87	3	4	1	3	13	4	5	5	1	3	8	20	10	7	29,0
<i>Andre forbrydelser</i>	1 178	10	30	69	67	66	89	71	53	59	50	149	211	131	123	30,0
Salg af narkotika mv.	2	-	-	-	-	-	-	-	-	-	-	-	-	2	-	44,0
Smugling mv. af narkotika	-	-	-	-	-	-	-	-	-	-	-	-	-	-	-	-
Uagtsomt manddrab mv. ved færdselsuheld	111	1	-	-	4	3	6	1	4	-	1	16	21	17	37	40,7
Øvrige straffelovsbestemmelser	1 065	9	30	69	63	63	83	70	49	59	49	133	190	112	86	28,8
Færdselslov i alt	89 019	593	2 132	2 275	2 306	2 437	2 281	2 325	2 218	2 024	2 110	11 190	23 412	17 288	16 428	36,4
Færdselsuheld med spiritus	1 106	4	20	28	63	57	41	41	38	22	36	128	235	197	196	34,9
Spiritus- og promillekørsel	7 275	3	30	52	172	269	251	228	206	153	166	716	1 465	1 696	1 868	39,1
Mangler ved køretøj	8 143	299	1 603	1 680	817	455	341	281	209	175	167	563	731	491	331	23,1
Færdselslov i øvrigt	72 495	287	479	515	1 254	1 656	1 648	1 775	1 765	1 674	1 741	9 783	20 981	14 904	14 033	37,6
Særlove i alt	15 842	134	267	341	555	879	683	673	621	560	529	2 195	3 527	2 623	2 255	33,5
Lov om euforiserende stoffer	5 240	30	69	114	240	274	312	307	293	263	264	941	1 261	650	222	29,2
Våbenloven	2 062	51	88	93	78	128	83	90	92	63	65	268	402	322	239	31,6
Skatte- og afgiftslove	188	-	-	-	-	2	-	1	5	1	3	19	47	54	56	42,0
Særlove i øvrigt	8 352	53	110	134	237	475	288	275	231	233	197	967	1 817	1 597	1 738	36,5

Tabel 3.16C

Bødeafgørelser fordelt efter overtrædelsens art og alder 2004, kvinder

Sentences imposing a fine by type of offence and age 2004, female

Overtrædelsens art 2004	Alder på afgørelsestidspunktet															Gen- nem- sntl. alder
	I alt	15 år	16 år	17 år	18 år	19 år	20 år	21 år	22 år	23 år	24 år	25-29 år	30-39 år	40-49 år	50- år	
I alt	25 898	314	387	352	441	499	470	474	502	457	482	2 843	7 360	5 785	5 532	38,6
Straffelov i alt	5 719	272	285	247	192	156	143	135	133	118	111	561	1 051	975	1 340	36,5
<i>Sædelighedsforbrydelser</i>	2	-	-	-	-	-	1	-	-	-	-	-	-	-	1	35,5
Blodskam mv.	-	-	-	-	-	-	-	-	-	-	-	-	-	-	-	-
Voldtægt mv.	-	-	-	-	-	-	-	-	-	-	-	-	-	-	-	-
Heteroseksuel sædeligh.forbr. børn u. 12 år	-	-	-	-	-	-	-	-	-	-	-	-	-	-	-	-
Heteroseksuel sædeligh.forbr. i øvrigt	-	-	-	-	-	-	-	-	-	-	-	-	-	-	-	-
Homoseksuel sædeligh.forbr. børn u. 12 år	-	-	-	-	-	-	-	-	-	-	-	-	-	-	-	-
Homoseksuel sædeligh.forbr. i øvrigt	-	-	-	-	-	-	-	-	-	-	-	-	-	-	-	-
Blufærdighedskrænkelse ved beføling	-	-	-	-	-	-	-	-	-	-	-	-	-	-	-	-
Blufærdighedskrænkelse ved blotteri	-	-	-	-	-	-	-	-	-	-	-	-	-	-	-	-
Blufærdighedskrænkelse i øvrigt	1	-	-	-	-	-	-	-	-	-	-	-	-	-	1	51,0
Utugt mv.	1	-	-	-	-	-	1	-	-	-	-	-	-	-	-	20,0
<i>Voldsforbrydelser</i>	63	3	8	5	2	-	1	5	-	1	1	4	14	13	6	31,6
Vold o.l. mod offentlig myndighed mv.	14	-	1	-	-	-	-	2	-	-	-	4	3	2	2	34,0
Opløb/forstyrrelse af offentlig orden	-	-	-	-	-	-	-	-	-	-	-	-	-	-	-	-
Manddrab	-	-	-	-	-	-	-	-	-	-	-	-	-	-	-	-
Forsøg på manddrab	-	-	-	-	-	-	-	-	-	-	-	-	-	-	-	-
Simpel vold	38	3	6	3	1	-	1	2	-	1	1	-	8	8	4	31,3
Alvorligere vold	-	-	-	-	-	-	-	-	-	-	-	-	-	-	-	-
Særlig alvorlig vold	-	-	-	-	-	-	-	-	-	-	-	-	-	-	-	-
Uagtsomt manddrab/legemsbeskadigelse	1	-	-	-	-	-	-	-	-	-	-	-	-	1	-	47,0
Andre forbrydelser mod liv og legeme	-	-	-	-	-	-	-	-	-	-	-	-	-	-	-	-
Forbrydelse mod den personlige frihed	1	-	-	-	-	-	-	1	-	-	-	-	-	-	-	21,0
Trusler	9	-	1	2	1	-	-	-	-	-	-	-	3	2	-	28,6
<i>Ejendomsforbrydelser</i>	5 419	267	263	225	167	143	127	115	124	108	102	530	1 006	934	1 308	36,9
Dokumentfalsk	34	1	-	-	3	3	3	1	-	1	1	4	6	6	5	32,9
Brandstiftelse	-	-	-	-	-	-	-	-	-	-	-	-	-	-	-	-
Indbrud i banker, forretninger mv.	4	-	2	-	-	-	-	-	-	-	-	1	1	-	-	23,0
Indbrud i beboelser	1	-	-	-	-	-	-	-	-	-	-	-	-	-	1	51,0
Indbrud i ubeboede bebyggelser	1	-	-	-	-	-	-	-	-	-	-	-	1	-	-	31,0
Tyveri fra bil, båd mv.	1	-	-	-	-	-	-	-	-	-	-	-	1	-	-	35,0
Butikstyveri mv.	4 691	240	216	184	130	110	97	87	96	87	87	456	868	797	1 236	37,7
Andre tyverier	278	14	23	20	14	13	15	11	10	5	7	21	50	41	34	30,9
Tyveri/brugstyveri af indreg. køretøj	10	-	1	1	2	1	1	-	-	-	-	1	2	1	-	24,9
Tyveri/brugstyveri af knallert	10	-	4	3	1	-	-	-	-	-	-	2	-	-	-	18,3
Tyveri/brugstyveri af cykel	15	-	1	1	1	-	-	-	1	-	-	2	3	5	1	33,1
Tyveri/brugstyveri af andet	8	-	2	-	-	-	-	-	-	-	1	1	1	2	1	33,0
Ulovlig omgang med hittegods	36	3	1	2	2	2	1	2	2	1	-	4	8	6	2	29,6
Underslæb, bedrageri, mandatsvig	111	1	-	3	5	5	3	4	5	7	2	13	24	26	13	34,0
Afpresning og åger	-	-	-	-	-	-	-	-	-	-	-	-	-	-	-	-
Skyldnersvig	3	-	-	-	-	-	-	-	-	-	-	-	-	1	1	45,3
Hæleri	69	2	7	4	3	1	4	3	5	4	1	12	12	8	3	27,7
Røveri	-	-	-	-	-	-	-	-	-	-	-	-	-	-	-	-
Grov skattesvig mv.	-	-	-	-	-	-	-	-	-	-	-	-	-	-	-	-
Hærværk	107	4	6	6	3	5	1	6	3	1	1	9	22	32	8	33,0
Uagtsomt hæleri	9	-	-	-	-	1	-	1	-	2	2	2	-	1	-	26,1
Berigelsesforbrydelse og formuekrænkelse	31	2	-	1	3	2	2	-	2	-	-	2	6	8	3	32,0
<i>Andre forbrydelser</i>	235	2	14	17	23	13	14	15	9	9	8	27	31	28	25	28,9
Salg af narkotika mv.	-	-	-	-	-	-	-	-	-	-	-	-	-	-	-	-
Smugling mv. af narkotika	-	-	-	-	-	-	-	-	-	-	-	-	-	-	-	-
Uagtsomt manddrab mv. ved færdselsuheld	28	-	1	-	1	-	-	2	1	-	2	4	5	7	5	35,7
Øvrige straffelovsbestemmelser	207	2	13	17	22	13	14	13	8	9	6	23	26	21	20	28,0
Færdselslov i alt	18 641	31	86	78	215	296	288	300	328	295	334	2 105	5 905	4 450	3 930	39,3
Færdselsuheld med spiritus	139	1	2	2	3	5	4	2	1	-	1	11	29	34	44	41,3
Spiritus- og promillekørsel	564	-	1	2	10	12	10	13	9	9	11	33	148	161	145	40,9
Mangler ved køretøj	371	12	40	41	22	16	15	7	14	8	4	43	67	58	24	28,6
Færdselslov i øvrigt	17 567	18	43	33	180	263	259	278	304	278	318	2 018	5 661	4 197	3 717	39,5
Særlove i alt	1 538	11	16	27	34	47	39	39	41	44	37	177	404	360	262	36,8
Lov om euforiserende stoffer	461	2	6	7	12	20	23	13	20	15	16	68	136	93	30	32,5
Våbenloven	122	2	1	2	2	4	8	4	4	9	3	18	30	25	10	33,0
Skatte- og afgiftslove	19	-	-	-	-	-	-	-	1	-	-	1	8	3	6	41,0
Særlove i øvrigt	936	7	9	18	20	23	8	22	16	20	18	90	230	239	216	39,3

Tabel 3.17

Tiltalefrafald fordelt efter overtrædelsens art og alder 2004
 Withdrawal of charges by type of offence and age 2004

Overtrædelsens art 2004	Alder på afgørelsestidspunktet															Gen- nem- sntl. alder
	I alt	15 år	16 år	17 år	18 år	19 år	20 år	21 år	22 år	23 år	24 år	25-29 år	30-39 år	40-49 år	50- år	
I alt	2 876	88	237	193	118	102	88	77	97	65	99	431	771	366	144	29,2
Straffelov i alt	2 400	87	233	185	102	83	77	61	82	50	69	330	630	297	114	28,8
<i>Sædelighedsforbrydelser</i>	42	3	9	6	7	2	2	-	-	-	-	1	2	6	4	25,7
Blodskam mv.	2	-	1	-	-	-	1	-	-	-	-	-	-	-	-	18,0
Voldtægt mv.	-	-	-	-	-	-	-	-	-	-	-	-	-	-	-	-
Heteroseksuel sædeligh.forbr. børn u. 12 år	2	-	-	-	-	-	-	-	-	-	-	-	-	2	-	44,0
Heteroseksuel sædeligh.forbr. i øvrigt	22	2	6	5	7	1	1	-	-	-	-	-	-	-	-	17,1
Homoseksuel sædeligh.forbr. børn u. 12 år	-	-	-	-	-	-	-	-	-	-	-	-	-	-	-	-
Homoseksuel sædeligh.forbr. i øvrigt	1	1	-	-	-	-	-	-	-	-	-	-	-	-	-	15,0
Blufærdighedskrænkelse ved beføling	4	-	2	-	-	-	-	-	-	-	-	1	-	-	-	29,8
Blufærdighedskrænkelse ved blotteri	7	-	-	-	-	1	-	-	-	-	-	-	-	4	-	44,0
Blufærdighedskrænkelse i øvrigt	2	-	-	1	-	-	-	-	-	-	-	-	1	-	-	27,0
Utugt mv.	2	-	-	-	-	-	-	-	-	-	-	-	1	-	1	42,0
<i>Voldsforbrydelser</i>	551	16	36	24	24	18	15	16	16	11	12	65	153	99	46	31,8
Vold o.l. mod offentlig myndighed mv.	99	1	3	4	3	1	1	2	2	1	3	17	27	27	7	34,0
Opløb/forstyrrelse af offentlig orden	-	-	-	-	-	-	-	-	-	-	-	-	-	-	-	-
Manddrab	1	-	-	-	-	-	-	-	-	-	-	-	-	1	-	30,0
Forsøg på manddrab	-	-	-	-	-	-	-	-	-	-	-	-	-	-	-	-
Simpel vold	369	15	31	14	19	15	13	13	11	7	7	34	100	59	31	31,1
Alvorligere vold	33	-	-	1	-	2	1	-	1	1	1	4	11	7	4	35,0
Særlig alvorlig vold	-	-	-	-	-	-	-	-	-	-	-	-	-	-	-	-
Uagtsomt manddrab/legemsbeskadigelse	1	-	-	-	-	-	-	-	-	-	-	-	-	1	-	42,0
Andre forbrydelser mod liv og legeme	5	-	-	2	-	-	-	-	-	-	-	1	1	1	-	27,2
Forbrydelse mod den personlige frihed	2	-	-	-	-	-	-	-	-	-	-	2	-	-	-	27,0
Trusler	41	-	2	3	2	-	-	1	2	2	1	7	13	4	4	31,5
<i>Ejendomsforbrydelser</i>	1 656	67	180	148	65	61	59	36	57	35	53	237	438	164	56	27,6
Dokumentfalsk	94	1	2	5	-	4	2	2	6	-	5	19	34	10	4	30,3
Brandstiftelse	12	2	1	2	-	-	1	-	2	-	-	1	1	1	1	25,8
Indbrud i banker, forretninger mv.	223	23	52	41	5	6	9	5	7	2	3	16	40	12	2	22,6
Indbrud i beboelser	75	7	17	6	3	1	1	1	4	1	5	8	19	2	-	23,7
Indbrud i ubeboede bebyggelser	30	8	7	2	2	1	2	1	-	1	1	1	3	1	-	20,3
Tyveri fra bil, båd mv.	66	5	9	3	6	7	3	2	1	2	3	12	10	3	-	23,3
Butikstyveri mv.	376	2	8	5	8	2	11	9	12	7	11	60	156	61	24	33,2
Andre tyverier	255	8	38	47	14	8	10	4	9	6	8	30	48	21	4	24,6
Tyveri/brugstyveri af indreg. køretøj	124	-	9	7	10	5	5	3	6	9	6	31	25	7	1	25,9
Tyveri/brugstyveri af knallert	30	2	7	7	2	2	3	-	-	-	1	6	-	-	-	20,7
Tyveri/brugstyveri af cykel	27	-	4	1	2	-	-	1	1	-	1	4	9	3	1	29,3
Tyveri/brugstyveri af andet	16	1	-	2	1	3	-	1	-	2	1	2	2	1	-	23,4
Ulovlig omgang med hittegods	13	-	2	1	-	-	1	-	-	-	1	3	3	1	1	29,8
Underslæb, bedrageri, mandatsvig	84	-	2	2	1	4	-	1	3	-	1	14	33	13	10	35,7
Afpresning og åger	1	-	-	-	-	-	-	-	-	-	1	-	-	-	-	24,0
Skyldnersvig	1	-	-	-	-	-	-	-	-	-	-	1	-	-	-	29,0
Hæleri	84	3	9	3	2	7	2	4	3	4	-	11	20	13	3	28,7
Røveri	18	1	1	4	1	3	2	-	1	-	1	1	3	-	-	21,7
Grov skattesvig mv.	-	-	-	-	-	-	-	-	-	-	-	-	-	-	-	-
Hærværk	119	4	11	10	7	7	7	1	2	1	5	20	24	15	5	27,9
Uagtsomt hæleri	3	-	-	-	1	-	-	-	-	-	-	1	1	-	-	28,0
Berigelsesforbrydelse og formuekrænkelse	5	-	1	-	-	1	-	1	-	-	-	1	1	-	-	23,4
<i>Andre forbrydelser</i>	151	1	8	7	6	2	1	9	9	4	4	27	37	28	8	31,2
Salg af narkotika mv.	5	-	-	-	-	-	-	1	-	-	1	-	2	1	-	31,8
Smugling mv. af narkotika	1	-	-	-	-	-	-	-	-	-	-	1	-	-	-	25,0
Uagtsomt manddrab mv. ved færdselsuheld	4	-	-	-	-	-	-	-	1	-	-	1	1	-	1	39,3
Øvrige straffelovsbestemmelser	141	1	8	7	6	2	1	8	8	4	3	25	34	27	7	31,0
Færdselslov i alt	170	-	1	3	3	6	2	5	3	4	9	32	60	26	16	33,7
Færdselsuheld med spiritus	8	-	-	-	-	-	-	-	-	-	-	1	3	3	1	39,5
Spiritus- og promillekørsel	19	-	-	-	-	1	-	-	-	-	1	3	6	6	2	37,3
Mangler ved køretøj	4	-	-	1	1	-	-	1	-	-	1	-	-	-	-	20,0
Færdselslov i øvrigt	139	-	1	2	2	5	2	4	3	4	7	28	51	17	13	33,3
Særlove i alt	306	1	3	5	13	13	9	11	12	11	21	69	81	43	14	30,5
Lov om euforiserende stoffer	243	-	3	5	8	7	8	10	8	9	16	58	70	31	10	30,4
Våbenloven	51	1	-	-	4	5	-	1	3	1	5	8	11	9	3	30,8
Skatte- og afgiftslove	-	-	-	-	-	-	-	-	-	-	-	-	-	-	-	-
Særlove i øvrigt	12	-	-	-	1	1	1	-	1	1	-	3	-	3	1	30,8

Tabel 3.18

Tiltalefrafald fordelt efter overtrædelsens art og køn 2004

Withdrawal of charges by type of offence and sex 2004

Overtrædelsens art 2004	I alt			Vilkår vedr. unge/ Lov om aktiv socialpolitik mv.			Tiltalefrafald i øvrigt		
	I alt	Mænd	Kvinder	I alt	Mænd	Kvinder	I alt	Mænd	Kvinder
I alt	2 876	2 609	267	316	280	36	2 560	2 329	231
Straffelov i alt	2 400	2 151	249	316	280	36	2 084	1 871	213
<i>Sædelighedsforbrydelser</i>	42	42	-	2	2	-	40	40	-
Blodskam mv.	2	2	-	1	1	-	1	1	-
Voldtægt mv.	-	-	-	-	-	-	-	-	-
Heteroseksuel sædeligh.forbr. børn u. 12 år	2	2	-	-	-	-	2	2	-
Heteroseksuel sædeligh.forbr. i øvrigt	22	22	-	1	1	-	21	21	-
Homoseksuel sædeligh.forbr. børn u. 12 år	-	-	-	-	-	-	-	-	-
Homoseksuel sædeligh.forbr. i øvrigt	1	1	-	-	-	-	1	1	-
Blufærdighedskrænkelser ved beføling	4	4	-	-	-	-	4	4	-
Blufærdighedskrænkelser ved blotteri	7	7	-	-	-	-	7	7	-
Blufærdighedskrænkelser i øvrigt	2	2	-	-	-	-	2	2	-
Utugt mv.	2	2	-	-	-	-	2	2	-
<i>Voldsforbrydelser</i>	551	462	89	4	4	-	547	458	89
Vold o.l. mod offentlig myndighed mv.	99	84	15	2	2	-	97	82	15
Opløb/forstyrrelse af offentlig orden	-	-	-	-	-	-	-	-	-
Manddrab	1	1	-	-	-	-	1	1	-
Forsøg på manddrab	-	-	-	-	-	-	-	-	-
Simpel vold	369	302	67	-	-	-	369	302	67
Alvorligere vold	33	27	6	-	-	-	33	27	6
Særlig alvorlig vold	-	-	-	-	-	-	-	-	-
Uagtsomt manddrab/legemsbeskadigelse	1	1	-	-	-	-	1	1	-
Andre forbrydelser mod liv og lemmer	5	5	-	2	2	-	3	3	-
Forbrydelse mod den personlige frihed	2	2	-	-	-	-	2	2	-
Trusler	41	40	1	-	-	-	41	40	1
<i>Ejendomsforbrydelser</i>	1 656	1 510	146	304	270	34	1 352	1 240	112
Dokumentfalsk	94	82	12	7	6	1	87	76	11
Brandstiftelse	12	11	1	5	5	-	7	6	1
Indbrud i banker, forretninger mv.	223	219	4	99	97	2	124	122	2
Indbrud i beboelser	75	71	4	27	24	3	48	47	1
Indbrud i ubeboede bebyggelser	30	29	1	18	17	1	12	12	-
Tyveri fra bil, båd mv.	66	65	1	16	16	-	50	49	1
Butikstyveri mv.	376	319	57	8	5	3	368	314	54
Andre tyverier	255	227	28	81	64	17	174	163	11
Tyveri/brugstyveri af indreg. køretøj	124	120	4	4	4	-	120	116	4
Tyveri/brugstyveri af knallert	30	30	-	11	11	-	19	19	-
Tyveri/brugstyveri af cykel	27	25	2	2	2	-	25	23	2
Tyveri/brugstyveri af andet	16	16	-	2	2	-	14	14	-
Ulovlig omgang med hittegods	13	11	2	1	-	1	12	11	1
Underslæb, bedrageri, mandatsvig	84	74	10	3	2	1	81	72	9
Afpresning og åger	1	1	-	-	-	-	1	1	-
Skyldnersvig	1	1	-	-	-	-	1	1	-
Hæleri	84	76	8	11	7	4	73	69	4
Røveri	18	18	-	2	2	-	16	16	-
Grov skattesvig mv.	-	-	-	-	-	-	-	-	-
Hærværk	119	108	11	7	6	1	112	102	10
Uagtsomt hæleri	3	3	-	-	-	-	3	3	-
Berigelsesforbrydelse og formuekrænkelser	5	4	1	-	-	-	5	4	1
<i>Andre forbrydelser</i>	151	137	14	6	4	2	145	133	12
Salg af narkotika mv.	5	5	-	-	-	-	5	5	-
Smugling mv. af narkotika	1	1	-	-	-	-	1	1	-
Uagtsomt manddrab mv. ved færdselsuheld	4	3	1	-	-	-	4	3	1
Øvrige straffelovsbestemmelser	141	128	13	6	4	2	135	124	11
Færdselslov i alt	170	166	4	-	-	-	170	166	4
Færdselsuheld med spiritus	8	7	1	-	-	-	8	7	1
Spiritus- og promillekørsel	19	19	-	-	-	-	19	19	-
Mangler ved køretøj	4	4	-	-	-	-	4	4	-
Færdselslov i øvrigt	139	136	3	-	-	-	139	136	3
Særlove i alt	306	292	14	-	-	-	306	292	14
Lov om euforiserende stoffer	243	231	12	-	-	-	243	231	12
Våbenloven	51	49	2	-	-	-	51	49	2
Skatte- og afgiftslove	-	-	-	-	-	-	-	-	-
Særlove i øvrigt	12	12	-	-	-	-	12	12	-

Tabel 3.19

Tiltale undladt fordelt efter overtrædelsens art og køn, 2004

No charges by type of offence, sex and conditions, 2004

Overtrædelsens art 2004	I alt			Tiltale undladt/fracfald			Tiltale opgivet mv.		
	I alt	Mænd	Kvinder	I alt	Mænd	Kvinder	I alt	Mænd	Kvinder
I alt	17 246	15 165	2 081	2 245	1 967	278	15 001	13 198	1 803
Straffelov i alt	14 521	12 685	1 836	616	490	126	13 905	12 195	1 710
<i>Sædelighedsforbrydelser</i>	567	555	12	2	2	-	565	553	12
Blodskam mv.	19	18	1	-	-	-	19	18	1
Voldtægt mv.	192	192	-	-	-	-	192	192	-
Heteroseksuel sædeligh.forbr. børn u. 12 år	55	53	2	-	-	-	55	53	2
Heteroseksuel sædeligh.forbr. i øvrigt	67	65	2	-	-	-	67	65	2
Homoseksuel sædeligh.forbr. børn u. 12 år	6	5	1	-	-	-	6	5	1
Homoseksuel sædeligh.forbr. i øvrigt	5	5	-	-	-	-	5	5	-
Blufærdighedskrænkelse ved beføling	104	104	-	1	1	-	103	103	-
Blufærdighedskrænkelse ved blotteri	28	28	-	-	-	-	28	28	-
Blufærdighedskrænkelse i øvrigt	57	55	2	1	1	-	56	54	2
Utugt mv.	34	30	4	-	-	-	34	30	4
<i>Voldsforbrydelser</i>	3 490	3 100	390	19	15	4	3 471	3 085	386
Vold o.l. mod offentlig myndighed mv.	181	161	20	2	2	-	179	159	20
Opløb/forstyrrelse af offentlig orden	3	3	-	-	-	-	3	3	-
Manddrab	13	10	3	-	-	-	13	10	3
Forsøg på manddrab	39	33	6	-	-	-	39	33	6
Simpel vold	2 131	1 884	247	9	7	2	2 122	1 877	245
Alvorligere vold	346	309	37	-	-	-	346	309	37
Særlig alvorlig vold	9	8	1	-	-	-	9	8	1
Uagtsomt manddrab/legemsbeskadigelse	3	3	-	-	-	-	3	3	-
Andre forbrydelser mod liv og lemme	69	61	8	1	-	1	68	61	7
Forbrydelse mod den personlige frihed	65	57	8	-	-	-	65	57	8
Trusler	631	571	60	7	6	1	624	565	59
<i>Ejendomsforbrydelser</i>	9 354	8 131	1 223	522	402	120	8 832	7 729	1 103
Dokumentfalsk	451	355	96	31	31	-	420	324	96
Brandstiftelse	126	107	19	-	-	-	126	107	19
Indbrud i banker, forretninger mv.	803	775	28	2	2	-	801	773	28
Indbrud i beboelser	519	487	32	2	2	-	517	485	32
Indbrud i ubeboede bebyggelser	133	126	7	1	1	-	132	125	7
Tyveri fra bil, båd mv.	407	387	20	9	9	-	398	378	20
Butikstyveri mv.	1 039	780	259	349	247	102	690	533	157
Andre tyverier	1 637	1 405	232	59	50	9	1 578	1 355	223
Tyveri/brugstyveri af indreg. køretøj	741	659	82	2	2	-	739	657	82
Tyveri/brugstyveri af knallert	167	159	8	3	2	1	164	157	7
Tyveri/brugstyveri af cykel	67	63	4	6	6	-	61	57	4
Tyveri/brugstyveri af andet	125	122	3	2	2	-	123	120	3
Ulovlig omgang med hittegoods	60	53	7	7	6	1	53	47	6
Underslæb, bedrageri, mandatsvig	869	635	234	9	8	1	860	627	233
Afpresning og åger	58	55	3	-	-	-	58	55	3
Skyldnersvig	47	39	8	-	-	-	47	39	8
Hæleri	520	451	69	10	8	2	510	443	67
Røveri	431	410	21	-	-	-	431	410	21
Grov skattesvig mv.	23	15	8	2	2	-	21	13	8
Hærværk	1 069	1 001	68	21	17	4	1 048	984	64
Uagtsomt hæleri	14	12	2	3	3	-	11	9	2
Berigelsesforbrydelse og formuekrænkelse	48	35	13	4	4	-	44	31	13
<i>Andre forbrydelser</i>	1 110	899	211	73	71	2	1 037	828	209
Salg af narkotika mv.	179	139	40	3	2	1	176	137	39
Smugling mv. af narkotika	56	45	11	-	-	-	56	45	11
Uagtsomt manddrab mv. ved færdselsuheld	22	18	4	-	-	-	22	18	4
Øvrige straffelovsbestemmelser	853	697	156	70	69	1	783	628	155
Færdselslov i alt	482	454	28	30	25	5	452	429	23
Færdselsuheld med spiritus	104	96	8	2	2	-	102	94	8
Spiritus- og promillekørsel	197	187	10	2	2	-	195	185	10
Mangler ved køretøj	13	12	1	5	4	1	8	8	-
Færdselslov i øvrigt	168	159	9	21	17	4	147	142	5
Særlove i alt	2 243	2 026	217	1 599	1 452	147	644	574	70
Lov om euforiserende stoffer	1 796	1 627	169	1 439	1 321	118	357	306	51
Våbenloven	283	268	15	69	66	3	214	202	12
Skatte- og afgiftslove	2	2	-	-	-	-	2	2	-
Særlove i øvrigt	162	129	33	91	65	26	71	64	7

Tabel 3.20

Frifindelser fordelt efter overtrædelsens art og alder 2004

Acquittal by type of offence and age 2004

Overtrædelsens art 2004	Alder på afgørelsestidspunktet															Gen- nem- sntl. alder	
	I alt	15 år	16 år	17 år	18 år	19 år	20 år	21 år	22 år	23 år	24 år	25-29 år	30-39 år	40-49 år	50- år		
I alt	1 744	26	68	65	84	76	86	59	50	49	50	258	407	279	187	32,0	
Straffelov i alt	1 550	26	68	63	83	74	78	55	48	45	46	231	364	222	147	31,1	
<i>Sædelighedsforbrydelser</i>	74	2	4	2	-	3	1	-	4	1	2	7	16	16	16	37,0	
Blodskam mv.	7	-	-	-	-	-	1	-	-	-	-	-	2	4	-	37,7	
Voldtægt mv.	14	-	3	2	-	1	-	-	-	-	-	2	3	3	-	27,0	
Heteroseksuel sædeligh.forbr. børn u. 12 år	11	-	-	-	-	2	-	-	2	-	1	1	4	-	1	31,4	
Heteroseksuel sædeligh.forbr. i øvrigt	8	-	-	-	-	-	-	-	1	-	1	2	1	1	2	36,0	
Homoseksuel sædeligh.forbr. børn u. 12 år	1	-	-	-	-	-	-	-	-	-	-	-	-	1	-	43,0	
Homoseksuel sædeligh.forbr. i øvrigt	1	-	-	-	-	-	-	-	-	-	-	-	-	1	-	43,0	
Blufærdighedskrænkelser ved beføling	21	2	1	-	-	-	-	-	1	1	-	-	5	3	8	41,5	
Blufærdighedskrænkelser ved blotteri	2	-	-	-	-	-	-	-	-	-	-	1	-	-	1	40,0	
Blufærdighedskrænkelser i øvrigt	8	-	-	-	-	-	-	-	-	-	-	1	1	3	3	45,3	
Utugt mv.	1	-	-	-	-	-	-	-	-	-	-	-	-	-	1	64,0	
<i>Voldsforbrydelser</i>	680	10	31	37	41	42	44	33	17	24	27	115	149	68	42	28,8	
Vold o.l. mod offentlig myndighed mv.	55	-	2	3	4	1	10	4	1	2	2	8	13	2	3	27,4	
Opløb/forstyrrelse af offentlig orden	2	-	-	-	-	-	-	-	1	-	-	1	-	-	-	24,5	
Manddrab	-	-	-	-	-	-	-	-	-	-	-	-	-	-	-	-	
Forsøg på manddrab	1	-	-	-	-	-	-	-	-	-	-	-	1	-	-	38,0	
Simpel vold	428	8	27	26	28	29	23	21	10	16	17	67	89	42	25	28,2	
Alvorligere vold	105	2	1	4	9	8	8	7	2	5	5	18	20	12	4	28,2	
Særlig alvorlig vold	6	-	-	-	-	-	-	-	-	-	-	2	3	-	1	35,2	
Uagtsomt manddrab/legemsbeskadigelse	2	-	-	-	-	-	-	-	-	-	-	-	1	1	-	40,5	
Andre forbrydelser mod liv og lemmer	6	-	1	-	-	-	-	-	-	-	1	3	-	-	1	28,7	
Forbrydelse mod den personlige frihed	11	-	-	-	-	-	-	-	-	-	1	3	3	3	1	36,4	
Trusler	64	-	-	4	-	4	3	1	3	1	1	13	19	8	7	32,4	
<i>Ejendomsforbrydelser</i>	673	13	33	23	41	25	30	18	21	18	15	96	162	113	65	31,7	
Dokumentfalsk	40	-	2	1	1	-	2	1	-	1	-	6	9	11	6	36,1	
Brandstiftelse	9	-	-	1	-	-	-	-	-	-	-	1	6	1	-	32,0	
Indbrud i banker, forretninger mv.	35	-	3	4	5	2	4	3	2	1	-	6	3	2	-	23,0	
Indbrud i beboelser	12	-	-	-	2	1	-	-	-	-	-	3	4	2	-	30,5	
Indbrud i ubeboede bebyggelser	4	-	-	-	1	1	-	-	-	-	-	1	1	-	-	24,3	
Tyveri fra bil, båd mv.	13	-	-	1	2	-	1	-	-	-	-	1	3	2	1	2	30,5
Butikstyveri mv.	81	3	3	1	2	3	2	1	3	2	2	12	24	13	10	33,9	
Andre tyverier	83	1	4	2	6	3	5	2	6	3	4	9	24	9	5	29,6	
Tyveri/brugstyveri af indreg. køretøj	32	-	2	2	2	3	3	3	2	-	1	8	3	2	1	24,9	
Tyveri/brugstyveri af knallert	7	2	1	2	-	1	-	-	-	-	-	-	1	-	-	19,0	
Tyveri/brugstyveri af cykel	3	-	1	-	1	-	-	-	-	-	-	-	-	-	1	29,0	
Tyveri/brugstyveri af andet	9	1	-	-	1	-	1	-	-	1	2	-	1	2	-	26,4	
Ulovlig omgang med hittegods	8	-	-	-	-	-	-	1	-	-	-	-	2	4	1	41,1	
Underslæb, bedrageri, mandatsvig	107	-	-	-	1	2	1	2	3	2	-	19	37	26	14	36,7	
Afpresning og åger	5	-	-	-	-	1	1	-	1	-	-	1	-	1	-	26,6	
Skyldnersvig	11	-	-	-	-	-	-	-	-	-	-	-	5	4	2	42,9	
Hæleri	65	-	5	-	2	1	4	3	2	3	3	10	15	13	4	31,1	
Røveri	26	2	4	3	4	3	2	1	-	1	-	-	5	1	-	22,0	
Grov skattesvig mv.	4	-	-	-	-	-	-	-	-	-	-	1	1	1	1	43,0	
Hærværk	114	4	8	6	11	4	4	-	3	3	2	15	18	18	18	32,4	
Uagtsomt hæleri	2	-	-	-	-	-	-	1	-	-	-	1	-	-	-	24,5	
Berigelsesforbrydelse og formuekrænkelser	3	-	-	-	-	-	-	-	-	-	-	-	1	2	-	40,7	
<i>Andre forbrydelser</i>	123	1	-	1	1	4	3	4	6	2	2	13	37	25	24	37,5	
Salg af narkotika mv.	13	-	-	-	-	-	1	1	-	-	-	3	4	3	1	34,4	
Smugling mv. af narkotika	1	-	-	-	-	-	-	-	-	-	-	-	1	-	-	39,0	
Uagtsomt manddrab mv. ved færdselsuheld	14	-	-	-	-	1	-	1	1	-	-	1	2	1	7	42,6	
Øvrige straffelovsbestemmelser	95	1	-	1	1	3	2	2	5	2	2	9	30	21	16	37,2	
Færdselslov i alt	138	-	-	1	1	1	5	3	1	3	2	13	32	43	33	40,8	
Færdselsuheld med spiritus	7	-	-	-	-	-	-	-	-	-	-	1	3	1	2	43,3	
Spiritus- og promillekørsel	30	-	-	-	-	1	-	2	-	-	1	2	5	12	7	40,4	
Mangler ved køretøj	2	-	-	1	-	-	-	-	-	-	-	-	-	1	-	29,5	
Færdselslov i øvrigt	99	-	-	-	1	-	5	1	1	3	1	10	24	29	24	40,9	
Særlove i alt	56	-	-	1	-	1	3	1	1	1	2	14	11	14	7	35,5	
Lov om euforiserende stoffer	23	-	-	-	-	-	1	-	-	-	2	7	5	7	1	34,3	
Våbenloven	25	-	-	1	-	1	2	1	1	1	-	6	5	6	1	32,2	
Skatte- og afgiftslove	2	-	-	-	-	-	-	-	-	-	-	-	-	1	1	54,0	
Særlove i øvrigt	6	-	-	-	-	-	-	-	-	-	-	1	1	-	4	48,2	

Tabel 3.21

Frakendelse af kørekort 2004
 Disqualification of driver's licence 2004

Overtrædelsens art 2004	I alt		Ubetinget frakendelse						Betinget frakendelse				
	I alt	§ 125 stk. 1 ¹	§ 126 stk. 2 nr. 1 ²	§ 126 stk. 2 nr. 2 ³	§ 126 stk. 2 nr. 3 ⁴	§ 126 stk. 2 nr. 4 ⁵	§ 125a stk. 1 ⁶	I alt	§ 126 stk. 1 nr. 1 ⁷	§ 126 stk. 1 nr. 2 ⁸	§ 126 stk. 1 nr. 5 ⁹	§ 125 og øvrige § 126 ¹⁰	
I alt	7 135	4 551	3 960	191	115	282	-	3	2 584	2 032	286	184	82
Straffelov i alt	1 116	834	619	140	32	43	-	-	282	172	17	89	4
Færdselslov i alt	6 019	3 717	3 341	51	83	239	-	3	2 302	1 860	269	95	78
<i>Uheld med personskade</i>													
Motorfører, spirituskørsel	180	180	179	-	-	1	-	-	-	-	-	-	-
Motorfører, promillekørsel	13	9	-	-	7	2	-	-	4	-	-	4	-
Motorfører, medicin mv.	2	1	-	1	-	-	-	-	1	1	-	-	-
Knallertkører, spirituskørsel	1	1	1	-	-	-	-	-	-	-	-	-	-
<i>Uheld uden personskade</i>													
Motorfører, spirituskørsel	452	451	450	-	1	-	-	-	1	-	-	-	1
Motorfører, promillekørsel	22	10	1	-	6	3	-	-	12	1	-	11	-
Motorfører, medicin mv.	9	5	-	4	-	1	-	-	4	4	-	-	-
<i>Spiritus- og promillekørsel</i>													
Motorfører, spirituskørsel	2 675	2 667	2 660	-	3	4	-	-	8	-	-	-	8
Motorfører, promillekørsel	230	150	44	-	23	83	-	-	80	1	1	78	-
Motorfører, medicin mv.	21	9	-	7	1	1	-	-	12	11	-	-	1
<i>Andre færdselslovovertrædelser</i>													
Mangler v. køretøj (udstyrsbekg.)	49	7	-	2	-	5	-	-	42	42	-	-	-
Manglende agtpågivenhed	89	9	-	5	1	3	-	-	80	76	3	1	-
Ikke efterkommet anvisning	41	5	-	2	1	2	-	-	36	35	1	-	-
Forpligtelser ved færdselsuheld	4	-	-	-	-	-	-	-	4	4	-	-	-
Forkert placering på vejen	101	6	-	1	2	3	-	-	95	92	3	-	-
Forkert svingning mv.	4	1	-	1	-	-	-	-	3	3	-	-	-
Forkert vend.,bakn.,vognb.skift	47	2	-	1	-	1	-	-	45	45	-	-	-
Kørsel ved møde af andre køretøj	8	-	-	-	-	-	-	-	8	8	-	-	-
Kørsel ved overhaling	41	10	-	5	2	3	-	-	31	31	-	-	-
Overtrådt forbud mod overhaling	8	2	-	1	1	-	-	-	6	6	-	-	-
Vigepligtsforseelse	1 116	25	1	3	5	16	-	-	1 091	1 085	6	-	-
Forpligtelser overfor gående	64	1	-	-	-	1	-	-	63	62	1	-	-
Standsnng og parkering	1	-	-	-	-	-	-	-	1	1	-	-	-
Cykel- og motorløb	3	-	-	-	-	-	-	-	3	3	-	-	-
Generende/forstyrrende kørsel	1	1	-	-	-	1	-	-	-	-	-	-	-
Overtrådt hastighedsbestemmelse	297	82	-	7	15	60	-	-	215	31	148	-	36
Kørsel på motorvej mv.	27	2	-	1	-	1	-	-	25	25	-	-	-
Kørsel uden førerret	17	4	1	2	1	-	-	-	13	12	1	-	-
Tilkobling og slæbning	5	-	-	-	-	-	-	-	5	1	-	-	4
Forkert belæsning af køretøj	20	4	-	-	3	1	-	-	16	16	-	-	-
Blokvognskørsel	1	-	-	-	-	-	-	-	1	-	-	-	1
Kørsel i frakendelsestiden	3	3	1	-	2	-	-	-	-	-	-	-	-

Anm. Overtrædelsens art angiver, hvor der er tale om flere forhold i samme sag, det af politiet valgte hovedforhold.

¹ Spirituskørsel. ² Forsætligt voldt skade eller fare for andres person, eller i øvrigt hensynsløs kørsel. ³ Flere forhold med tilsidesættelse af færdselssikkerheden eller promillekørsel. ⁴ Tidligere betinget frakendelse af kørekort og forholdet begået i prøvetiden.

⁵ Tidligere ubetinget frakendelse af kørekort og forholdet begået inden 5 år efter udløb af frakendelsestiden.

⁶ Ulovligt ført køretøj uden hastighedsbegrænser. ⁷ Tilsidesættelse af væsentlige hensyn til sikkerhed, samt voldt skade eller fare for person. ⁸ Hastighed. ⁹ Promillekørsel. ¹⁰ Spirituskørsel, men under særligt formildende omstændigheder og kørt uden påkrævet hastighedsbegrænser, men under særligt formildende omstændigheder. Hastigheds-overtrædelser for store køretøjer. Overlæs. Den pågældendes forhold som fører eller overtræderens beskaffenhed.

Tabel 3.22

Særlovsafgørelser fordelt efter lovens art, køn og bopælskommune 2004

Decisions¹ for offences against special legislation by type of law, sex and municipality of residence 2004

Lovens art 2004	I alt	Køn mv.			Bopælskommune					
		Mænd	Kvinder	Virk-som-heder	Uoplyst	København og Frederiksberg	Hovedstadsområdet i øvrigt	Odense, Esbjerg, Randers, Aalborg, Århus	Kommuner med by over 10 000 indbygg.	Øvrige
Særlove i alt	23 750	19 733	1 898	2 119	3 135	4 118	2 359	2 711	5 456	5 971
Lov om euforiserende stoffer	8 978	8 231	747	-	196	2 304	1 130	1 375	2 300	1 673
Våbenloven	2 692	2 543	147	2	142	431	273	321	751	774
Kildeskatteloven	11	9	-	2	2	-	1	-	6	2
Skattekontrolloven	79	74	4	1	4	9	13	7	21	25
Lov om alm. omsætningsafgift	55	47	6	2	4	6	6	5	13	21
Toldloven	52	47	3	2	24	3	1	5	12	7
Andre økonomiske love	63	49	1	13	34	9	6	3	4	7
Færdselslovs-lign. økonomiske love	71	54	13	4	13	3	3	9	16	27
Udlændingeloven	562	467	66	29	331	36	24	53	63	55
Lov om vagtvirksomhed	7	5	-	2	2	2	-	1	2	-
Brandundersøgelser/brandlovgivningen	323	276	36	11	14	10	15	33	86	165
Politivedtægten	2 004	1 881	118	5	55	457	212	273	558	449
Radiopr. loven/lov om radiokommunikation	21	1	-	20	20	1	-	-	-	-
Andre strafferetlige særlove	994	516	40	438	449	82	56	75	162	170
Sundheds- og sociallove	808	515	62	231	239	45	30	64	155	275
Bygge- og boliglove	52	30	6	16	16	8	3	6	4	15
Miljøloven	227	171	8	48	51	4	-	10	41	121
Andre love vedr. miljø	760	541	122	97	117	26	13	49	135	420
Dyreværnsloven	441	372	31	38	40	1	3	15	85	297
Andre love vedr. dyr, jagt mv.	845	604	220	21	46	29	58	53	216	443
Arbejdsmiljølovgivningen	457	75	-	382	382	5	3	4	19	44
Andre love vedr. arbejde/transport	374	214	19	141	157	40	30	19	45	83
Færdselslovs-lignende love	2 215	1 609	86	520	584	403	305	86	345	492
Selskabs- og fimalovgivningen	136	102	13	21	33	41	25	6	20	11
Militære straffelov	6	6	-	-	-	1	2	2	-	1
Andre love vedr. forsvaret	502	498	4	-	1	57	60	76	166	142
Love vedr. offentlige forsyninger	100	76	4	20	20	8	2	12	20	38
Restaurationsloven	707	535	129	43	51	79	74	125	189	189
Næringsloven	118	112	4	2	92	9	3	3	9	2
Handel med brugte genstande	1	1	-	-	-	-	1	-	-	-
Andre love vedr. spil, bevilling, næring	60	48	7	5	7	2	5	21	8	17
Særlovgivning i øvrigt	29	24	2	3	9	7	2	-	5	6

¹ Decided by a judge or by the police.

Tabel 3.23

Særlovsafgørelser fordelt efter lovens art og alder 2004

Decisions¹ for offences against special legislation by type of law, sex and age 2004

Lovens art 2004	I alt	Alder på afgørelsestidspunktet														Gen- nem- sntl. alder
		15 år	16 år	17 år	18 år	19 år	20 år	21 år	22 år	23 år	24 år	25-29 år	30-39 år	40-49 år	50- år	
Særlove i alt	21 631	177	355	480	768	1 115	907	912	815	774	735	3 089	5 071	3 615	2 818	33,3
Lov om euforiserende stoffer	8 978	60	141	222	410	455	492	489	445	415	421	1 590	2 255	1 195	388	29,6
Våbenloven	2 690	56	94	103	94	151	111	115	109	90	88	364	582	429	304	32,0
Kildeskatteloven	9	-	-	-	-	-	-	-	-	-	-	-	3	-	6	51,3
Skattekontrolloven	78	-	-	-	-	-	-	-	-	-	1	4	13	28	32	46,6
Lov om alm. omsætningsafgift	53	-	-	-	-	-	-	-	-	-	1	2	17	14	19	45,9
Toldloven	50	-	-	-	-	1	-	-	-	1	-	8	11	14	15	42,2
Andre økonomiske love	50	-	-	-	-	-	-	-	1	-	1	2	17	15	14	41,6
Færdselslovs-lign. økonomiske love	67	-	-	-	-	1	-	1	5	-	1	11	18	16	14	37,9
Udlændingeloven	533	1	-	1	15	18	12	13	18	18	14	84	172	96	71	35,2
Lov om vagtvirksomhed	5	-	-	-	-	-	-	-	-	-	-	-	2	3	-	40,4
Brandundersøgelser/brandlovgivningen	312	2	3	6	4	2	3	2	3	5	9	33	75	75	90	40,9
Politivedtægten	1 999	38	81	106	143	168	124	124	117	109	86	313	335	168	87	26,8
Radiopr.loven/lov om radiokommunikation	1	-	-	-	-	-	-	-	-	-	-	-	1	-	-	34,0
Andre strafferetlige særlove	556	12	24	11	25	20	28	26	15	23	18	68	127	80	79	32,9
Sundheds- og sociallove	577	2	-	3	8	17	10	10	9	11	6	61	149	141	150	40,2
Bygge- og boliglove	36	-	-	-	-	-	-	-	-	-	-	2	7	5	22	48,9
Miljøloven	179	-	-	-	3	3	-	1	4	-	1	9	32	47	79	46,3
Andre love vedr. miljø	663	-	-	-	3	5	5	4	3	6	4	40	160	204	229	44,8
Dyreværnsloven	403	-	-	-	1	2	1	-	4	2	3	34	89	119	148	44,9
Andre love vedr. dyr, jagt mv.	824	-	-	2	2	4	3	8	4	7	11	84	191	223	285	44,4
Arbejdsmiljølovgivningen	75	-	-	-	-	1	-	-	-	-	-	4	21	26	23	44,0
Andre love vedr. arbejde/transport	233	-	-	-	3	4	1	-	-	1	3	18	61	81	61	43,1
Færdselslovs-lignende love	1 695	-	-	-	1	6	6	13	25	39	29	164	444	434	534	42,8
Selskabs- og firmalovgivning	115	-	-	-	1	3	2	3	2	2	4	21	27	31	19	37,5
Militære straffelov	6	-	-	-	-	-	-	4	-	2	-	-	-	-	-	21,7
Andre love vedr. forsvaret	502	-	-	-	32	221	90	66	29	13	5	18	6	8	14	21,7
Love vedr. offentlige forsyninger	80	-	-	-	-	-	1	3	-	-	1	12	28	19	16	39,9
Restaurationsloven	664	5	11	25	21	29	12	27	19	26	25	107	163	112	82	33,1
Næringsloven	116	1	1	-	2	3	5	2	3	4	3	29	38	17	8	32,2
Handel med brugte genstande	1	-	-	-	-	-	-	-	-	-	-	-	-	-	1	66,0
Andre love vedr. spil, bevilling, næring	55	-	-	-	-	1	-	-	-	-	-	4	16	14	20	44,7
Særlovgivning i øvrigt	26	-	-	1	-	-	1	1	-	-	-	3	11	1	8	39,8

1 Decided by a judge or by the police.

Tabel 3.24

Særlovsafgørelser fordelt efter lovens art og afgørelsestype 2004

Decisions¹ for offences against special legislation by type of law and sentence 2004

Lovens art 2004	I alt	Dom til frihedsstraf		Bøde	Tiltale- frafald	Tiltale undladt	Anden afgø- relse	Frifin- delse	
		I alt	Ubetinget						Betinget
Særlove i alt	23 750	1 557	879	678	19 496	306	2 245	89	57
Lov om euforiserende stoffer	8 978	1 190	655	535	5 701	243	1 796	25	23
Våbenloven	2 692	134	77	57	2 186	51	283	13	25
Kildeskatteloven	11	1	-	1	10	-	-	-	-
Skattekontrolløven	79	49	12	37	30	-	-	-	-
Lov om alm. omsætningsafgift	55	27	14	13	24	-	2	-	2
Toldloven	52	15	7	8	37	-	-	-	-
Andre økonomiske love	63	1	-	1	62	-	-	-	-
Færdselslovs-lign. økonomiske love	71	3	1	2	68	-	-	-	-
Udlændingeloven	562	108	105	3	349	4	63	37	1
Lov om vagtvirksomhed	7	-	-	-	7	-	-	-	-
Brandundersøgelser/brandlovgivningen	323	-	-	-	323	-	-	-	-
Politivedtægten	2 004	1	-	1	2 003	-	-	-	-
Radiosprr.loven/lov om radiokommunikation	21	-	-	-	21	-	-	-	-
Andre strafferetlige særlove	994	2	1	1	976	1	11	4	-
Sundheds- og sociallove	808	12	4	8	777	3	16	-	-
Bygge- og boliglove	52	-	-	-	52	-	-	-	-
Miljøloven	227	-	-	-	227	-	-	-	-
Andre love vedr. miljø	760	-	-	-	699	-	60	1	-
Dyreværnsloven	441	13	3	10	428	-	-	-	-
Andre love vedr. dyr, jagt mv.	845	-	-	-	834	-	7	1	3
Arbejds miljølovgivningen	457	-	-	-	456	-	-	-	1
Andre love vedr. arbejde/transport	374	-	-	-	373	-	1	-	-
Færdselslovs-lignende love	2 215	-	-	-	2 209	1	1	3	1
Selskabs- og firmalovgivningen	136	-	-	-	136	-	-	-	-
Militære straffelov	6	-	-	-	3	-	-	3	-
Andre love vedr. forsvaret	502	-	-	-	498	-	4	-	-
Love vedr. offentlige forsyninger	100	-	-	-	100	-	-	-	-
Restaurationsloven	707	1	-	1	704	1	-	1	-
Næringsloven	118	-	-	-	117	1	-	-	-
Handel med brugte genstande	1	-	-	-	1	-	-	-	-
Andre love vedr. spil, bevilling, næring	60	-	-	-	56	1	1	1	1
Særlovgivning i øvrigt	29	-	-	-	29	-	-	-	-

¹ Decided by a judge or by the police.

Tabel 3.25

Domfældelser til højere straf end bøder for overtrædelse af særlovgivningen, fordelt efter lovens art, og den idømte straf 2004

Convictions for offences against special legislation involving greater sentence than a fine by type of law and sentence 2004

Lovens art 2004	I alt	Betinget straf		Ubetinget straf		Gennemsnitlig strafflængde	
		Fængsel	Straffast- sættelse udsat	Fængsel	Forvaring og udstået ved varetægt	Betinget straf	Ubetinget straf
						Fængsel	Fængsel
						måneder	måneder
Særlove i alt	1 557	626	52	878	-	1,5	1,7
Lov om euforiserende stoffer	1 190	488	47	654	-	1,4	1,7
Våbenloven	134	54	3	77	-	1,7	1,6
Kildeskatteloven	1	1	-	-	-	6,0	-
Skattekontrolløven	49	37	-	12	-	2,1	1,8
Lov om alm. omsætningsafgift	27	13	-	14	-	1,3	1,6
Toldloven	15	8	-	7	-	1,2	1,7
Andre økonomiske love	1	1	-	-	-	1,0	-
Færdselslovs-lign. økonomiske love	3	2	-	1	-	1,0	0,5
Udlændingeloven	108	3	-	105	-	1,8	1,2
Politivedtægten	1	-	1	-	-	-	-
Andre strafferetlige særlove	2	1	-	1	-	1,0	4,0
Sundheds- og sociallove	12	7	1	4	-	1,5	0,4
Dyreværnsloven	13	10	-	3	-	1,0	0,7
Restaurationsloven	1	1	-	-	-	0,2	-

Tabel 3.26

Afgørelser i 2004 fordelt efter overtrædelsens art og anmeldelsesår
 Decisions¹ 2004 by type of offence and the year of reporting

Overtrædelsens art 2004	Afgørelser i alt	Anmeldelsesår					
		2004	2003	2002	2001	2000	før 2000
I alt	194 926	147 522	43 738	2 758	544	203	161
Straffelov i alt	56 378	33 916	19 759	1 980	425	175	123
<i>Sædelighedsforbrydelser</i>	1 324	776	484	45	16	1	2
Blodskam mv.	61	36	25	-	-	-	-
Voldtægt mv.	262	172	81	3	5	-	1
Heteroseksuel sædeligh.forbr. børn u. 12 år	118	59	53	4	2	-	-
Heteroseksuel sædeligh.forbr. i øvrigt	147	79	65	3	-	-	-
Homoseksuel sædeligh.forbr. børn u. 12 år	16	6	8	2	-	-	-
Homoseksuel sædeligh.forbr. i øvrigt	18	13	4	1	-	-	-
Blufærdighedskrænkelser ved beføling	236	151	74	9	2	-	-
Blufærdighedskrænkelser ved blotteri	127	79	44	2	2	-	-
Blufærdighedskrænkelser i øvrigt	188	121	62	3	-	1	1
Utugt mv.	151	60	68	18	5	-	-
<i>Voldsforbrydelser</i>	12 162	8 375	3 551	183	25	14	14
Vold o.l. mod offentlig myndighed mv.	1 651	874	700	60	9	3	5
Opløb/forstyrrelse af offentlig orden	9	4	3	2	-	-	-
Manddrab	42	2	37	1	1	-	1
Forsøg på manddrab	51	27	20	3	-	-	1
Simpel vold	7 151	5 434	1 670	34	7	2	4
Alvorligere vold	1 363	935	393	26	2	6	1
Særlig alvorlig vold	53	9	37	7	-	-	-
Uagtsomt manddrab/legemsbeskadigelse	14	5	7	1	1	-	-
Andre forbrydelser mod liv og lemmer	177	105	62	10	-	-	-
Forbrydelse mod den personlige frihed	174	88	77	6	3	-	-
Trusler	1 477	892	545	33	2	3	2
<i>Ejendomsforbrydelser</i>	38 283	22 349	13 827	1 530	327	149	101
Dokumentfalsk	1 556	646	726	120	31	23	10
Brandstiftelse	311	156	130	15	4	1	5
Indbrud i banker, forretninger mv.	2 254	1 089	988	127	30	13	7
Indbrud i beboelser	1 234	639	503	72	7	10	3
Indbrud i ubeboede bebyggelser	343	159	163	17	3	1	-
Tyveri fra bil, båd mv.	933	463	408	52	6	4	-
Butikstyveri mv.	13 504	10 134	3 223	116	19	5	7
Andre tyverier	4 739	2 657	1 855	182	28	12	5
Tyveri/brugstyveri af indreg. køretøj	1 948	858	904	143	30	7	6
Tyveri/brugstyveri af knallert	665	314	301	32	12	5	1
Tyveri/brugstyveri af cykel	482	216	194	43	11	10	8
Tyveri/brugstyveri af andet	437	199	203	28	4	2	1
Ulovlig omgang med hittegods	515	293	194	20	4	3	1
Underslæb, bedrageri, mandatsvig	2 562	959	1 228	256	73	27	19
Afpresning og åger	127	81	42	2	1	-	1
Skyldnersvig	111	44	48	6	8	-	5
Hæleri	1 874	852	857	124	27	7	7
Røveri	1 103	628	408	47	8	8	4
Grov skattesvig mv.	57	17	7	10	7	7	9
Hærværk	3 243	1 801	1 326	102	9	3	2
Uagtsomt hæleri	97	45	43	7	2	-	-
Berigelsesforbrydelse og formuekrænkelser	188	99	76	9	3	1	-
<i>Andre forbrydelser</i>	4 609	2 416	1 897	222	57	11	6
Salg af narkotika mv.	697	427	238	20	7	4	1
Smugling mv. af narkotika	230	95	98	32	4	-	1
Uagtsomt manddrab mv. ved færdselsuheld	222	126	94	2	-	-	-
Øvrige straffelovsbestemmelser	3 460	1 768	1 467	168	46	7	4
Færdselslov i alt	114 798	97 055	17 337	348	38	9	11
Færdselsuheld med spiritus	1 944	1 179	729	33	2	-	1
Spiritus- og promillekørsel	10 946	7 968	2 875	84	11	4	4
Mangler ved køretøj	8 694	7 127	1 555	12	-	-	-
Færdselslov i øvrigt	93 214	80 781	12 178	219	25	5	6
Særlove i alt	23 750	16 551	6 642	430	81	19	27
Lov om euforiserende stoffer	8 978	6 406	2 424	116	22	6	4
Våbenloven	2 692	1 826	807	56	1	1	1
Skatte- og afgiftslove	331	147	114	36	22	4	8
Særlove i øvrigt	11 749	8 172	3 297	222	36	8	14

¹ Decided by a judge or by the police.

Tabel 3.27

Afgjorte forhold i 2004 fordelt efter overtrædelsens art og anmeldelsesår
 Decisions¹ in cases involving one ore offences 2004 by type of offense and the year of reporting

Overtrædelsens art 2004	Afgjorte forhold i alt	Anmeldelsesår					
		2004	2003	2002	2001	2000	før 2000
I alt	278 629	186 968	77 270	9 354	2 490	917	1 630
Straffelov i alt	112 452	58 783	42 844	6 960	1 919	736	1 210
<i>Sædelighedsforbrydelser</i>	2 044	1 094	767	100	24	17	42
Blodskam mv.	88	47	37	-	1	-	3
Voldtægt mv.	350	221	109	6	5	-	9
Heteroseksuel sædeligh.forbr. børn u. 12 år	191	99	68	13	3	4	4
Heteroseksuel sædeligh.forbr. i øvrigt	240	115	114	8	-	-	3
Homoseksuel sædeligh.forbr. børn u. 12 år	29	8	16	5	-	-	-
Homoseksuel sædeligh.forbr. i øvrigt	31	14	6	3	2	6	-
Blufærdighedskrænkelse ved beføling	370	220	119	25	2	.	4
Blufærdighedskrænkelse ved blotteri	222	117	92	3	4	1	5
Blufærdighedskrænkelse i øvrigt	324	178	118	9	2	3	14
Utugt mv.	199	75	88	28	5	3	-
<i>Voldsforbrydelser</i>	16 958	11 004	5 173	488	75	57	161
Vold o.l. mod offentlig myndighed mv.	2 534	1 293	1 022	135	17	21	46
Opløb/forstyrrelse af offentlig orden	12	6	3	3	-	-	-
Manddrab	49	2	37	3	1	-	6
Forsøg på manddrab	68	28	25	4	4	-	7
Simpel vold	8 743	6 404	2 158	109	20	11	41
Alvorligere vold	1 716	1 132	516	47	4	7	10
Særlig alvorlig vold	58	13	38	7	-	-	-
Uagtsomt manddrab/legemsbeskadigelse	15	6	7	1	1	-	-
Andre forbrydelser mod liv og lemme	307	177	108	15	2	1	4
Forbrydelse mod den personlige frihed	446	218	164	44	5	4	11
Trusler	3 010	1 725	1 095	120	21	13	36
<i>Ejendomsforbrydelser</i>	85 023	42 715	33 331	5 753	1 652	619	953
Dokumentfalsk	6 286	2 299	2 976	581	209	114	107
Brandstiftelse	710	332	279	39	9	9	42
Indbrud i banker, forretninger mv.	5 658	2 622	2 516	365	89	36	30
Indbrud i beboelser	4 289	2 058	1 927	200	25	21	58
Indbrud i ubeboede bebyggelser	1 316	571	670	68	3	3	1
Tyveri fra bil, båd mv.	3 524	1 750	1 339	346	31	30	28
Butikstyveri mv.	19 639	13 725	5 277	464	84	29	60
Andre tyverier	10 896	5 627	4 490	600	90	44	45
Tyveri/brugstyveri af indreg. køretøj	6 004	2 660	2 650	489	98	45	62
Tyveri/brugstyveri af knallert	1 193	547	536	83	17	9	1
Tyveri/brugstyveri af cykel	856	403	344	64	17	12	16
Tyveri/brugstyveri af andet	954	424	447	60	14	4	5
Ulovlig omgang med hittegods	980	502	406	55	9	4	4
Underslæb, bedrageri, mandatsvig	8 304	2 549	3 556	1 283	688	68	160
Afpresning og åger	297	175	86	32	3	.	1
Skyldnersvig	358	54	58	11	10	2	223
Hæleri	4 774	2 119	2 067	406	76	79	27
Røveri	2 054	1 019	752	213	25	28	17
Grov skattesvig mv.	105	20	19	14	15	22	15
Hærværk	6 417	3 061	2 775	348	130	56	47
Uagtsomt hæleri	139	66	58	12	2	1	-
Berigelsesforbrydelse og formuekrænkelse	270	132	103	20	8	3	4
<i>Andre forbrydelser</i>	8 427	3 970	3 573	619	168	43	54
Salg af narkotika mv.	1 173	659	446	45	14	7	2
Smugling mv. af narkotika	667	192	329	89	50	-	7
Uagtsomt manddrab mv. ved færdselsuheld	280	142	131	6	1	-	-
Øvrige straffelovsbestemmelser	6 307	2 977	2 667	479	103	36	45
Færdselslov i alt	131 524	105 944	23 821	1 330	283	56	90
Færdselsuheld med spiritus	2 417	1 367	963	74	8	1	4
Spiritus- og promillekørsel	12 853	8 893	3 697	198	43	10	12
Mangler ved køretøj	9 271	7 547	1 700	20	1	2	1
Færdselslov i øvrigt	106 983	88 137	17 461	1038	231	43	73
Særlove i alt	34 653	22 241	10 605	1 064	288	125	330
Lov om euforiserende stoffer	13 799	8 846	4 319	418	127	48	41
Våbenloven	6 560	3 808	2 334	298	42	21	57
Skatte- og afgiftslove	468	187	128	60	42	26	25
Særlove i øvrigt	13 826	9 400	3 824	288	77	30	207

¹ Decided by a judge or by the police.

Personer

Personer med strafferetlige afgørelser

Opgørelsesenheden i dette afsnits tabeller er den enkelte »person«. Tabellerne opgør antallet af *forskellige personer*, der i løbet af tællingsåret har modtaget *mindst én afgørelse* indenfor straffelov, færdselslov eller andre særlove. Hvor en person har haft flere afgørelser i løbet af året, er den alvorligste udvalgt på baggrund af afgørelsens eller straffens strengthed.

Det betyder, at hver person, som i årets løb har modtaget én eller flere afgørelser *kun optræder én gang* i tabellerne. En person, der fx har modtaget afgørelser for overtrædelse af både straffelov og færdselslov medregnes kun det ene sted.

- Tabel 4.00-4.02* Tabellerne 4.00-4.02 belyser afgørelsestype og overtrædelses art for personens køn, alder og bopæl.
- Tabel 4.03-4.04C* Tabellerne 4.03-4.04C belyser overtrædelses art samt køn og alder for personer med højere straf end bøde - dvs. en eller anden form for frihedsstraf.
- Tabel 4.05* Tabel 4.05 viser personer efter antallet af strafferetlige afgørelser i løbet af tællingsåret.
- Tabel 4.06-4.11* Tabellerne 4.06-4.11 viser personer med strafferetlige afgørelser fordelt efter deres sociale baggrund i det forudgående år. Oplysningerne om familieforhold, højest fuldførte uddannelse og eventuel modtagelse af sociale ydelser er hentet fra personregistre i Danmarks Statistik, henholdsvis Befolkningsstatistikregistret, Uddannelsesklassifikationsmodulet og Registret over indkomsterstøttende ydelser.
- Tabel 4.12-4.13* Tabellerne 4.12-4.13 viser personer med strafferetlige afgørelser efter *nationalitet* og *ationale tilhørsforhold*, på baggrund af oplysninger registreret af rigspolitiet.

Tabel 4.00

Personer med afgørelser i 2004 efter overtrædelsens art og afgørelsestype
 Persons, for whom a decision¹ has been made by type of offence and type of sentence 2004

Overtrædelsens art 2004	I alt	Dom til frihedsstraf			Bøde	Tiltale- frafald	Tiltale undladt	Anden afgø- relse	Frifin- delse
		I alt	Ubetinget	Betinget					
I alt	155 766	21 517	9 563	11 954	123 099	1 110	8 334	550	1 156
Straffelov i alt	40 570	15 962	7 628	8 334	15 270	1 000	6 845	477	1 016
<i>Sædelighedsforbrydelser</i>	1 098	347	191	156	231	31	403	30	56
Blodskam mv.	54	29	19	10	-	1	16	2	6
Voldtægt mv.	184	45	45	-	-	-	120	9	10
Heteroseksuel sædeligh.forbr. børn u. 12 år	102	46	30	16	2	2	43	1	8
Heteroseksuel sædeligh.forbr. i øvrigt	117	45	22	23	-	15	50	2	5
Homoseksuel sædeligh.forbr. børn u. 12 år	14	5	2	3	-	-	4	4	1
Homoseksuel sædeligh.forbr. i øvrigt	18	10	3	7	-	1	5	1	1
Blufærdighedskrænkelse ved beføling	206	53	21	32	41	4	86	7	15
Blufærdighedskrænkelse ved blotteri	109	17	4	13	63	5	21	1	2
Blufærdighedskrænkelse i øvrigt	157	34	11	23	79	2	33	2	7
Utugt mv.	137	63	34	29	46	1	25	1	1
<i>Voldsforbrydelse</i>	9 443	5 988	3 179	2 809	507	368	1 918	241	421
Vold o.l. mod offentlig myndighed mv.	1 299	854	478	376	170	58	84	94	39
Opløb/forstyrrelse af offentlig orden	6	1	1	-	3	-	-	-	2
Manddrab	36	24	24	-	-	1	7	4	-
Forsøg på manddrab	31	8	8	-	-	-	19	3	1
Simpel vold	5 733	3 592	1 582	2 010	212	269	1 326	75	259
Alvorligere vold	1 075	785	625	160	2	19	163	36	70
Særlig alvorlig vold	46	35	35	-	-	-	4	2	5
Uagtsomt manddrab/legemsbeskadigelse	13	3	3	-	5	1	2	-	2
Andre forbrydelser mod liv og legeme	119	83	60	23	6	4	20	3	3
Forbrydelse mod den personlige frihed	122	81	61	20	6	1	25	3	6
Trusler	963	522	302	220	103	15	268	21	34
<i>Ejendomsforbrydelser</i>	26 502	8 008	3 224	4 784	13 398	541	3 938	172	445
Dokumentfalsk	1 243	734	195	539	160	45	269	8	27
Brandstiftelse	224	101	70	31	3	9	59	45	7
Indbrud i banker, forretninger mv.	1 310	940	418	522	39	99	203	11	18
Indbrud i beboelser	666	485	258	227	14	31	126	3	7
Indbrud i ubeboede bebyggelser	209	128	34	94	26	17	37	-	1
Tyveri fra bil, båd mv.	490	247	92	155	116	23	90	5	9
Butikstyveri mv.	9 926	628	363	265	8 599	51	562	27	59
Andre tyverier	3 071	1 003	299	704	1 236	99	663	14	56
Tyveri/brugstyveri af indreg. køretøj	1 173	830	460	370	81	29	213	4	16
Tyveri/brugstyveri af knallert	404	35	12	23	296	10	58	1	4
Tyveri/brugstyveri af cykel	305	17	6	11	257	3	27	1	-
Tyveri/brugstyveri af andet	275	50	23	27	185	3	30	1	6
Ulovlig omgang med hittegods	364	90	20	70	235	3	30	-	6
Underslæb, bedrageri, mandatsvig	2 094	1 131	182	949	278	38	550	11	86
Afpresning og åger	95	55	47	8	5	1	31	-	3
Skyldnersvig	88	43	5	38	8	-	31	-	6
Hæleri	1 312	571	170	401	438	17	239	7	40
Røveri	750	572	491	81	1	8	140	14	15
Grov skattesvig mv.	49	29	21	8	-	-	17	-	3
Hærværk	2 249	303	55	248	1 273	52	531	18	72
Uagtsomt hæleri	75	3	-	3	63	1	5	1	2
Berigelsesforbrydelse og formuekrænkelse	130	13	3	10	85	2	27	1	2
<i>Andre forbrydelser</i>	3 527	1 619	1 034	585	1 134	60	586	34	94
Salg af narkotika mv.	570	480	392	88	2	3	74	3	8
Smugling mv. af narkotika	198	168	156	12	-	1	28	-	1
Uagtsomt manddrab mv. ved færdselsuheld	205	41	33	8	135	2	14	1	12
Øvrige straffelovsbestemmelser	2 554	930	453	477	997	54	470	30	73
Færdselslov i alt	99 228	4 181	1 202	2 979	94 660	36	220	21	110
Færdselsuheld med spiritus	1 682	546	89	457	1 067	8	55	1	5
Spiritus- og promillekørsel	9 444	2 693	631	2 062	6 616	7	99	7	22
Mangler ved køretøj	6 933	-	-	-	6 922	1	6	3	1
Færdselslov i øvrigt	81 169	942	482	460	80 055	20	60	10	82
Særlove i alt	15 968	1 374	733	641	13 169	74	1 269	52	30
Lov om euforiserende stoffer	5 953	1 048	547	501	3 791	58	1 031	12	13
Våbenloven	2 033	129	74	55	1 766	12	105	11	10
Skatte- og afgiftslove	282	92	30	62	187	-	1	-	2
Særlove i øvrigt	7 700	105	82	23	7 425	4	132	29	5

¹ Decided by a judge or the police.

Tabel 4.01

Personer med afgørelser efter overtrædelsens art, køn og bopælskommune 2004
 Persons, for whom a decision¹ has been made, by type of offence, sex and municipality of residence
 2004

	I alt	Køn		Bopælskommune					
		Mænd	Kvinder	Uoplyst	København og Frederiksberg kommuner	Hovedstadsområdet i øvrigt	Odense, Esbjerg, Randers, Aalborg, Århus kom.	Kommuner med by over 10 000 indbygg.	Øvrige kommuner
Overtrædelsens art 2004									
I alt	155 766	127 690	28 076	5 363	18 216	13 627	20 122	45 350	53 088
Straffelov i alt	40 570	32 369	8 201	2 133	6 122	3 796	6 618	11 664	10 237
<i>Sædelighedsforbrydelser</i>	1 098	1 081	17	27	124	96	168	321	362
Blodskam mv.	54	53	1	-	-	3	9	24	18
Voldtægt mv.	184	184	-	10	28	16	23	52	55
Heteroseksuel sædeligh.forbr. børn u. 12 år	102	100	2	2	5	6	18	35	36
Heteroseksuel sædeligh.forbr. i øvrigt	117	114	3	-	8	12	14	41	42
Homoseksuel sædeligh.forbr. børn u. 12 år	14	14	-	-	2	1	-	4	7
Homoseksuel sædeligh.forbr. i øvrigt	18	18	-	-	3	1	1	-	13
Blufærdighedskrænkelser ved beføling	206	206	-	9	23	17	37	55	65
Blufærdighedskrænkelser ved blotteri	109	109	-	4	10	10	19	37	29
Blufærdighedskrænkelser i øvrigt	157	152	5	1	23	13	32	31	57
Utugt mv.	137	131	6	1	22	17	15	42	40
<i>Voldsforbrydelser</i>	9 443	8 509	934	166	1 185	877	1 661	2 931	2 623
Vold o.l. mod offentlig myndighed mv.	1 299	1 156	143	40	240	147	219	353	300
Oplob/forstyrrelse af offentlig orden	6	6	-	2	-	1	-	3	-
Manddrab	36	32	4	1	9	2	6	12	6
Forsøg på manddrab	31	26	5	2	5	4	10	5	5
Simpel vold	5 733	5 166	567	69	605	529	1 008	1 826	1 696
Alvorligere vold	1 075	963	112	32	143	99	185	344	272
Særlig alvorlig vold	46	42	4	2	9	4	6	15	10
Uagtsomt manddrab/legemsbeskadigelse	13	11	2	1	1	-	2	4	5
Andre forbrydelser mod liv og legeme	119	108	11	1	19	9	21	39	30
Forbrydelse mod den personlige frihed	122	112	10	3	22	6	19	33	39
Trusler	963	887	76	13	132	76	185	297	260
<i>Ejendomsforbrydelser</i>	26 502	19 850	6 652	1 697	4 176	2 505	4 249	7 517	6 358
Dokumentfalsk	1 243	965	278	184	178	123	181	301	276
Brandstiftelse	224	181	43	7	21	18	49	62	67
Indbrud i banker, forretninger mv.	1 310	1 268	42	34	184	109	250	403	330
Indbrud i beboelser	666	630	36	24	72	53	113	211	193
Indbrud i ubeboede bebyggelser	209	200	9	8	17	15	33	46	90
Tyveri fra bil, båd mv.	490	473	17	41	51	26	78	146	148
Butikstyveri mv.	9 926	5 590	4 336	886	1 984	1 024	1 633	2 689	1 710
Andre tyverier	3 071	2 488	583	272	376	302	426	874	821
Tyveri/brugstyveri af indreg. køretøj	1 173	1 062	111	21	132	76	174	369	401
Tyveri/brugstyveri af knallert	404	389	15	1	32	33	55	143	140
Tyveri/brugstyveri af cykel	305	290	15	21	58	27	64	86	49
Tyveri/brugstyveri af andet	275	263	12	-	31	24	55	84	81
Ulovlig omgang med hittegods	364	309	55	7	52	40	47	115	103
Underslæb, bedrageri, mandatsvig	2 094	1 444	650	81	284	217	348	599	565
Afpresning og åger	95	92	3	3	21	3	14	29	25
Skyldnersvig	88	69	19	2	6	7	11	25	37
Hæleri	1 312	1 139	173	31	161	115	181	401	423
Røveri	750	716	34	23	167	72	155	210	123
Grov skattesvig mv.	49	41	8	7	5	1	7	18	11
Hærværk	2 249	2 083	166	33	297	205	351	651	712
Uagtsomt hæleri	75	63	12	-	12	2	9	27	25
Berigelsesforbrydelse og formuekrænkelser	130	95	35	11	35	13	15	28	28
<i>Andre forbrydelser</i>	3 527	2 929	598	243	637	318	540	895	894
Salg af narkotika mv.	570	497	73	18	95	57	86	159	155
Smugling mv. af narkotika	198	178	20	42	36	22	28	33	37
Uagtsomt manddrab mv. ved færdselsuheld	205	170	35	9	11	13	24	50	98
Øvrige straffelovsbestemmelser	2 554	2 084	470	174	495	226	402	653	604
Færdselslov i alt	99 228	80 973	18 255	2 381	9 198	8 251	11 535	29 703	38 160
Færdselsuheld med spiritus	1 682	1 461	221	28	132	86	232	451	753
Spiritus- og promillekørsel	9 444	8 667	777	147	658	618	1 156	2 753	4 112
Mangler ved køretøj	6 933	6 585	348	20	361	593	863	2 084	3 012
Færdselslov i øvrigt	81 169	64 260	16 909	2 186	8 047	6 954	9 284	24 415	30 283
Særlove i alt	15 968	14 348	1 620	849	2 896	1 580	1 969	3 983	4 691
Lov om euforiserende stoffer	5 953	5 373	580	154	1 586	675	917	1 512	1 109
Våbenloven	2 033	1 906	127	120	283	204	244	570	612
Skatte- og afgiftslove	282	256	26	54	28	28	28	64	80
Særlove i øvrigt	7 700	6 813	887	521	999	673	780	1 837	2 890

¹ Decided by a judge or the police.

Tabel 4.02A

Personer med afgørelser efter overtrædelsens art og alder 1. juli 2004, i alt
 Persons, for whom a decision¹ has been made, by type of offence, and age 1 July 2004, total

Overtrædelsens art 2004	I alt		Alder på afgørelsestidspunktet													
	15 år	16 år	17 år	18 år	19 år	20 år	21 år	22 år	23 år	24 år	25-29 år	30-39 år	40-49 år	50-år		
I alt	155 766	1 884	3 943	4 143	4 282	4 472	4 113	4 135	3 962	3 777	3 858	19 256	40 250	30 011	27 679	
Straffelov i alt	40 570	1 216	1 959	1 942	1 871	1 791	1 597	1 430	1 320	1 293	1 214	5 283	9 066	5 778	4 810	
<i>Sædelighedsforbrydelser</i>	1 098	16	35	28	26	24	24	22	15	23	24	113	294	223	231	
Blodskam mv.	54	-	3	-	-	-	1	-	-	-	-	1	15	22	12	
Voldtægt mv.	184	2	7	4	6	10	9	3	7	5	9	33	50	27	12	
Heteroseksuel sædeligh.forbr. børn u. 12 år	102	1	2	3	2	3	1	1	3	2	1	4	32	19	28	
Heteroseksuel sædeligh.forbr. i øvrigt	117	4	12	7	9	2	5	5	3	3	1	14	23	15	14	
Homoseksuel sædeligh.forbr. børn u. 12 år	14	-	1	-	1	-	-	1	-	-	-	4	2	2	3	
Homoseksuel sædeligh.forbr. i øvrigt	18	4	1	-	1	-	1	-	-	-	-	2	3	4	2	
Blufærdighedskrænkelser ved beføling	206	4	3	5	2	-	3	5	1	2	2	17	49	41	72	
Blufærdighedskrænkelser ved blotteri	109	1	1	3	2	2	1	2	1	4	2	11	32	24	23	
Blufærdighedskrænkelser i øvrigt	157	-	2	6	2	2	2	1	-	5	5	13	50	40	29	
Utugt mv.	137	-	3	-	1	5	2	3	-	2	4	14	38	29	36	
<i>Voldsforbrydelser</i>	9 443	279	501	513	498	501	392	360	334	296	303	1 290	2 209	1 317	650	
Vold o.l. mod offentlig myndighed mv.	1 299	23	43	45	42	42	53	41	45	42	37	225	360	205	96	
Opløb/forstyrrelse af offentlig orden	6	-	-	-	-	1	1	-	1	1	1	1	-	-	-	
Manddrab	36	1	-	2	-	1	4	1	1	2	2	3	10	7	2	
Forsøg på manddrab	31	-	-	1	3	2	3	1	1	1	1	2	9	6	1	
Simpel vold	5 733	213	365	359	345	331	237	229	198	170	179	702	1 262	752	391	
Alvorligere vold	1 075	20	49	60	65	64	53	54	43	46	42	168	247	121	43	
Særlig alvorlig vold	46	-	-	1	1	3	-	2	2	1	2	17	8	3	6	
Uagtsomt manddrab/legemsbeskadigelse	13	-	-	-	1	-	-	1	-	-	-	-	2	7	2	
Andre forbrydelser mod liv og lemme	119	5	3	4	-	2	4	4	5	3	5	21	35	15	13	
Forbrydelse mod den personlige frihed	122	1	3	5	7	5	3	8	6	7	4	22	26	16	9	
Trusler	963	16	38	36	34	50	34	19	32	23	30	129	250	185	87	
<i>Ejendomsforbrydelser</i>	26 502	901	1 352	1 306	1 205	1 121	1 027	889	832	845	750	3 314	5 677	3 726	3 557	
Dokumentfalsk	1 243	2	14	18	27	37	36	39	37	41	40	198	398	242	114	
Brandstiftelse	224	7	19	16	10	7	5	7	8	7	2	26	52	34	24	
Indbrud i banker, forretninger mv.	1 310	26	79	103	96	101	91	71	74	70	59	225	241	61	13	
Indbrud i beboelser	666	11	26	28	52	39	37	29	25	24	30	129	171	55	10	
Indbrud i ubeboede bebyggelser	209	10	26	18	21	14	12	10	6	8	8	35	31	8	2	
Tyveri fra bil, båd mv.	490	16	34	35	46	41	42	28	21	27	13	77	75	28	7	
Butikstyveri mv.	9 926	404	379	326	249	230	220	217	228	200	207	943	2 032	1 772	2 519	
Andre tyverier	3 071	88	171	193	167	175	160	134	116	124	113	422	643	371	194	
Tyveri/brugstyveri af indreg. køretøj	1 173	38	101	93	115	81	55	64	47	55	45	173	211	75	20	
Tyveri/brugstyveri af knallert	404	52	82	84	39	29	19	13	11	10	4	31	19	11	-	
Tyveri/brugstyveri af cykel	305	19	26	19	18	16	13	9	6	10	11	46	63	34	15	
Tyveri/brugstyveri af andet	275	27	41	28	19	10	18	10	8	6	6	40	37	16	9	
Ulovlig omgang med hittegods	364	17	17	23	28	17	17	10	16	15	14	55	69	47	19	
Underslæb, bedrageri, mandatsvig	2 094	6	9	14	36	51	65	51	52	69	52	295	682	432	280	
Afpresning og åger	95	3	3	1	6	2	4	7	4	4	5	20	23	10	3	
Skyldnersvig	88	-	-	-	-	1	1	-	1	1	2	10	32	20	20	
Hæleri	1 312	19	47	58	54	47	56	49	60	62	45	241	329	167	78	
Røveri	750	37	67	79	64	58	37	39	30	27	31	91	137	46	7	
Grov skattesvig mv.	49	-	-	-	-	-	-	-	-	1	-	2	13	13	20	
Hærværk	2 249	115	207	167	150	151	128	94	74	78	53	233	372	251	176	
Uagtsomt hæleri	75	-	1	1	2	5	3	4	3	4	5	13	15	9	10	
Berigelsesforbrydelse og formuekrænkelser	130	4	3	2	6	9	8	4	5	2	5	9	32	24	17	
<i>Andre forbrydelser</i>	3 527	20	71	95	142	145	154	159	139	129	137	566	886	512	372	
Salg af narkotika mv.	570	-	3	9	21	26	20	35	27	27	31	113	162	69	27	
Smugling mv. af narkotika	198	-	1	-	2	2	4	8	5	2	5	37	62	43	27	
Uagtsomt manddrab mv. ved færdselsuheld	205	2	1	1	5	5	9	6	11	2	9	21	42	31	60	
Øvrige straffelovsbestemmelser	2 554	18	66	85	114	112	121	110	96	98	92	395	620	369	258	
Færdselslov i alt	99 228	540	1 776	1 881	1 915	1 966	1 924	2 091	2 107	1 948	2 126	11 833	27 394	21 312	20 415	
Færdselsuheld med spiritus	1 682	4	18	29	53	47	36	42	45	28	45	190	394	367	384	
Spiritus- og promillekørsel	9 444	4	21	41	119	171	186	201	197	158	178	824	2 105	2 589	2 650	
Mangler ved køretøj	6 933	280	1 345	1 407	664	341	253	210	177	141	136	475	676	499	329	
Færdselslov i øvrigt	81 169	252	392	404	1 079	1 407	1 449	1 638	1 688	1 621	1 767	10 344	24 219	17 857	17 052	
Særlove i alt	15 968	128	208	320	496	715	591	614	535	536	518	2 140	3 790	2 921	2 454	
Lov om euforiserende stoffer	5 953	39	71	139	247	290	321	319	272	276	285	1 005	1 529	859	301	
Våbenloven	2 033	45	59	66	66	97	68	78	78	63	60	255	446	366	286	
Skatte- og afgiftslove	282	-	-	-	-	1	-	-	5	1	4	25	72	79	95	
Særlove i øvrigt	7 700	44	78	115	183	327	203	217	180	196	169	855	1 743	1 617	1 772	

Anm. Inklusiv 1 person med uoplyst alder.

¹ Decided by a judge or the police.

Tabel 4.02B

Personer med afgørelser fordelt efter overtrædelsens art og alder 1. juli 2004, mænd
 Persons, for whom a decision¹ has been made, by type of offence, and age 1 July 2004, males

Overtrædelsens art 2004	I alt	Alder på afgørelsestidspunktet													
		15 år	16 år	17 år	18 år	19 år	20 år	21 år	22 år	23 år	24 år	25-29 år	30-39 år	40-49 år	50-år
I alt	127 690	1 514	3 453	3 670	3 750	3 877	3 575	3 585	3 401	3 268	3 319	16 156	32 416	23 831	21 874
Straffelov i alt	32 369	888	1562	1572	1571	1 503	1362	1205	1 107	1 112	1 040	4 413	7 379	4 398	3 257
<i>Sædelighedsforbrydelser</i>	1 081	16	35	28	26	24	24	22	15	23	23	112	286	220	227
Blodskam mv.	53	-	3	-	-	-	1	-	-	-	-	-	15	22	12
Voldtægt mv.	184	2	7	4	6	10	9	3	7	5	9	33	50	27	12
Heteroseksuel sædeligh.forbr. børn u. 12 år	100	1	2	3	2	3	1	1	3	2	1	4	32	17	28
Heteroseksuel sædeligh.forbr. i øvrigt	114	4	12	7	9	2	5	5	3	3	1	14	21	14	14
Homoseksuel sædeligh.forbr. børn u. 12 år	14	-	1	-	1	-	-	1	-	-	-	4	2	2	3
Homoseksuel sædeligh.forbr. i øvrigt	18	4	1	-	1	-	-	1	-	-	-	2	3	4	2
Blufærdighedskrænkelser ved beføling	206	4	3	5	2	-	3	5	1	2	2	17	49	41	72
Blufærdighedskrænkelser ved blotteri	109	1	1	3	2	2	1	2	1	4	2	11	32	24	23
Blufærdighedskrænkelser i øvrigt	152	-	2	6	2	2	2	1	-	5	4	13	47	40	28
Utugt mv.	131	-	3	-	1	5	2	3	-	2	4	14	35	29	33
<i>Voldsforbrydelser</i>	8 509	239	439	448	448	442	365	320	310	278	287	1 189	2 003	1 154	587
Vold o.l. mod offentlig myndighed mv.	1 156	20	38	39	40	36	51	34	43	41	36	203	318	173	84
Opløb/forstyrrelse af offentlig orden	6	-	-	-	-	1	1	-	1	1	1	1	-	-	-
Manddrab	32	-	-	1	-	1	4	1	1	2	2	3	10	6	1
Forsøg på manddrab	26	-	-	1	2	2	3	1	1	1	-	2	7	5	1
Simpel vold	5 166	178	320	316	305	292	218	202	177	158	171	649	1 150	672	358
Alvorligere vold	963	20	43	55	62	59	48	52	43	43	37	151	220	96	34
Særlig alvorlig vold	42	-	-	1	1	2	-	1	2	1	2	17	7	3	5
Uagtsomt manddrab/legemsbeskadigelse	11	-	-	-	1	-	-	1	-	-	-	-	1	6	2
Andre forbrydelser mod liv og legeme	108	5	3	4	-	2	4	4	5	3	5	21	28	13	11
Forbrydelse mod den personlige frihed	112	1	3	3	6	4	3	6	6	7	3	21	26	14	9
Trusler	887	15	32	28	31	43	33	18	31	21	30	121	236	166	82
<i>Ejendomsforbrydelser</i>	19 850	619	1 042	1 020	988	917	841	733	667	699	613	2 624	4 338	2 609	2 140
Dokumentfalsk	965	1	13	11	21	25	28	34	25	35	37	165	299	177	94
Brandstiftelse	181	7	17	14	9	6	3	5	7	7	1	21	44	24	16
Indbrud i banker, forretninger mv.	1 268	26	75	96	93	98	89	70	70	70	57	215	236	60	13
Indbrud i beboelser	630	11	22	27	48	38	36	29	24	23	28	121	165	50	8
Indbrud i ubeboede bebyggelser	200	9	25	15	21	14	12	10	6	8	8	33	30	8	1
Tyveri fra bil, båd mv.	473	15	33	34	44	41	39	28	21	27	13	75	70	27	6
Butikstyveri mv.	5 590	160	160	152	136	131	128	138	144	116	130	543	1 258	1 075	1 319
Andre tyverier	2 488	72	137	151	128	140	122	109	96	107	96	364	526	293	147
Tyveri/brugstyveri af indreg. køretøj	1 062	34	88	81	103	70	50	62	44	48	43	160	190	69	20
Tyveri/brugstyveri af knallert	389	51	77	80	38	29	19	13	10	10	4	29	19	10	-
Tyveri/brugstyveri af cykel	290	19	25	18	17	16	13	9	5	10	11	45	58	31	13
Tyveri/brugstyveri af andet	263	27	39	27	18	10	18	9	8	6	5	39	35	14	8
Ulovlig omgang med hittegods	309	14	16	20	26	14	16	8	13	14	13	48	55	36	16
Underslæb, bedrageri, mandatsvig	1 444	5	8	8	22	32	49	31	36	49	35	203	491	280	195
Afpresning og åger	92	3	2	1	6	2	4	7	4	4	5	18	23	10	3
Skyldnersvig	69	-	-	-	-	-	1	-	1	1	2	10	25	15	14
Hæleri	1 139	16	36	49	48	44	46	40	48	55	39	210	296	145	67
Røveri	716	36	67	76	61	55	36	38	27	27	29	86	128	43	7
Grov skattesvig mv.	41	-	-	-	-	-	-	-	-	1	-	1	11	12	16
Hærværk	2 083	111	198	159	144	141	124	86	72	77	50	220	337	209	155
Uagtsomt hæleri	63	-	1	1	2	4	3	3	3	2	2	10	15	7	10
Berigelsesforbrydelse og formuekrænkelser	95	2	3	-	3	7	5	4	3	2	5	8	27	14	12
<i>Andre forbrydelser</i>	2 929	14	46	76	109	120	132	130	115	112	117	488	752	415	303
Salg af narkotika mv.	497	-	3	8	19	23	18	32	24	25	25	101	140	56	23
Smugling mv. af narkotika	178	-	-	-	1	1	4	8	4	2	5	33	57	39	24
Uagtsomt manddrab mv. ved færdselsuheld	170	2	-	1	4	4	9	4	9	2	6	17	36	23	53
Øvrige straffelovsbestemmelser	2 084	12	43	67	85	92	101	86	78	83	81	337	519	297	203
Færdselslov i alt	80 973	509	1 698	1 807	1 718	1 706	1 663	1 813	1 803	1 670	1 807	9 799	21 660	16 878	16 442
Færdselsuheld med spiritus	1 461	3	16	26	50	42	33	39	43	28	44	173	349	304	311
Spiritus- og promillekørsel	8 667	4	20	39	110	166	180	189	187	151	167	784	1 916	2 333	2 421
Mangler ved køretøj	6 585	268	1 309	1 369	645	327	238	203	164	133	132	436	613	443	305
Færdselslov i øvrigt	64 260	234	353	373	913	1 171	1 212	1 382	1 409	1 358	1 464	8 406	18 782	13 798	13 405
Særlove i alt	14 348	117	193	291	461	668	550	567	491	486	472	1 944	3 377	2 555	2 175
Lov om euforiserende stoffer	5 373	37	65	128	233	267	293	294	248	255	262	915	1 371	746	259
Våbenloven	1 906	43	58	65	64	93	61	75	74	54	56	239	417	336	271
Skatte- og afgiftslove	256	-	-	-	-	1	-	-	4	1	4	22	63	75	86
Særlove i øvrigt	6 813	37	70	98	164	307	196	198	165	176	150	768	1 526	1 398	1 559

Anm. Inklusiv 1 person med uoplyst alder.

¹ Decided by a judge or the police.

Tabel 4.02C

Personer med afgørelser efter overtrædelsens art og alder 1. juli 2004, kvinder
 Persons, for whom a decision¹ has been made, by type of offence, and age 1 July 2004, females

Overtrædelsens art 2004	I alt	Alder på afgørelsestidspunktet													
		15 år	16 år	17 år	18 år	19 år	20 år	21 år	22 år	23 år	24 år	25-29 år	30-39 år	40-49 år	50-år
I alt	28 076	370	490	473	532	595	538	550	561	509	539	3 100	7 834	6 180	5 805
Straffelov i alt	8 201	328	397	370	300	288	235	225	213	181	174	870	1 687	1 380	1 553
<i>Sædelighedsforbrydelser</i>	17	-	-	-	-	-	-	-	-	-	1	1	8	3	4
Blodskam mv.	1	-	-	-	-	-	-	-	-	-	-	1	-	-	-
Voldtægt mv.	-	-	-	-	-	-	-	-	-	-	-	-	-	-	-
Heteroseksuel sædeligh.forbr. børn u. 12 år.	2	-	-	-	-	-	-	-	-	-	-	-	-	2	-
Heteroseksuel sædeligh.forbr. i øvrigt	3	-	-	-	-	-	-	-	-	-	-	-	2	1	-
Homoseksuel sædeligh.forbr. børn u. 12 år	-	-	-	-	-	-	-	-	-	-	-	-	-	-	-
Homoseksuel sædeligh.forbr. i øvrigt	-	-	-	-	-	-	-	-	-	-	-	-	-	-	-
Blufærdighedskrænkelser ved beføling	-	-	-	-	-	-	-	-	-	-	-	-	-	-	-
Blufærdighedskrænkelser ved blotteri	-	-	-	-	-	-	-	-	-	-	-	-	-	-	-
Blufærdighedskrænkelser i øvrigt	5	-	-	-	-	-	-	-	-	-	1	-	3	-	1
Utugt mv.	6	-	-	-	-	-	-	-	-	-	-	-	3	-	3
<i>Voldsforbrydelser</i>	934	40	62	65	50	59	27	40	24	18	16	101	206	163	63
Vold o.l. mod offentlig myndighed mv.	143	3	5	6	2	6	2	7	2	1	1	22	42	32	12
Opløb/forstyrrelse af offentlig orden	-	-	-	-	-	-	-	-	-	-	-	-	-	-	-
Manddrab	4	1	-	1	-	-	-	-	-	-	-	-	-	1	1
Forsøg på manddrab	5	-	-	1	-	-	-	-	-	-	1	-	2	1	-
Simpel vold	567	35	45	43	40	39	19	27	21	12	8	53	112	80	33
Alvorligere vold	112	-	6	5	3	5	5	2	-	3	5	17	27	25	9
Særlig alvorlig vold	4	-	-	-	-	1	-	1	-	-	-	-	1	-	1
Uagtsomt manddrab/legemsbeskadigelse	2	-	-	-	-	-	-	-	-	-	-	-	1	1	-
Andre forbrydelser mod liv og legeme	11	-	-	-	-	-	-	-	-	-	-	-	7	2	2
Forbrydelse mod den personlige frihed	10	-	-	2	1	1	-	2	-	-	1	1	-	2	-
Trusler	76	1	6	8	3	7	1	1	1	2	-	8	14	19	5
<i>Ejendomsforbrydelser</i>	6 652	282	310	286	217	204	186	156	165	146	137	690	1 339	1 117	1 417
Dokumentfalsk	278	1	1	7	6	12	8	5	12	6	3	33	99	65	20
Brandstiftelse	43	-	2	2	1	1	2	2	1	-	1	5	8	10	8
Indbrud i banker, forretninger mv.	42	-	4	7	3	3	2	1	4	-	2	10	5	1	-
Indbrud i beboelser	36	-	4	1	4	1	1	-	1	1	2	8	6	5	2
Indbrud i ubeboede bebyggelser	9	1	1	3	-	-	-	-	-	-	-	2	1	-	1
Tyveri fra bil, båd mv.	17	1	1	1	2	-	3	-	-	-	-	2	5	1	1
Butikstyveri mv.	4 336	244	219	174	113	99	92	79	84	84	77	400	774	697	1 200
Andre tyverier	583	16	34	42	39	35	38	25	20	17	17	58	117	78	47
Tyveri/brugstyveri af indreg. køretøj	111	4	13	12	12	11	5	2	3	7	2	13	21	6	-
Tyveri/brugstyveri af knallert	15	1	5	4	1	-	-	-	1	-	-	2	-	1	-
Tyveri/brugstyveri af cykel	15	-	1	1	1	-	-	-	1	-	-	1	5	3	2
Tyveri/brugstyveri af andet	12	-	2	1	1	-	-	1	-	-	1	1	2	2	1
Ulovlig omgang med hittegods	55	3	1	3	2	3	1	2	3	1	1	7	14	11	3
Underslæb, bedrageri, mandatsvig	650	1	1	6	14	19	16	20	16	20	17	92	191	152	85
Afpresning og åger	3	-	1	-	-	-	-	-	-	-	-	2	-	-	-
Skyldnersvig	19	-	-	-	-	1	-	-	-	-	-	-	7	5	6
Hæleri	173	3	11	9	6	3	10	9	12	7	6	31	33	22	11
Røveri	34	1	-	3	3	3	1	1	3	-	2	5	9	3	-
Grov skattesvig mv.	8	-	-	-	-	-	-	-	-	-	-	1	2	1	4
Hærværk	166	4	9	8	6	10	4	8	2	1	3	13	35	42	21
Uagtsomt hæleri	12	-	-	-	-	1	-	1	-	2	3	3	-	2	-
Berigelsesforbrydelse og formuekrænkelser	35	2	-	2	3	2	3	-	2	-	-	1	5	10	5
<i>Andre forbrydelser</i>	598	6	25	19	33	25	22	29	24	17	20	78	134	97	69
Salg af narkotika mv.	73	-	-	1	2	3	2	3	3	2	6	12	22	13	4
Smugling mv. af narkotika	20	-	1	-	1	1	-	-	1	-	-	4	5	4	3
Uagtsomt manddrab mv. ved færdselsuheld.	35	-	1	-	1	1	-	2	2	-	3	4	6	8	7
Øvrige straffelovsbestemmelser	470	6	23	18	29	20	20	24	18	15	11	58	101	72	55
Færdselslov i alt	18 255	31	78	74	197	260	261	278	304	278	319	2 034	5 734	4 434	3 973
Færdselsuheld med spiritus	221	1	2	3	3	5	3	3	2	-	1	17	45	63	73
Spiritus- og promillekørsel	777	-	1	2	9	5	6	12	10	7	11	40	189	256	229
Mangler ved køretøj	348	12	36	38	19	14	15	7	13	8	4	39	63	56	24
Færdselslov i øvrigt	16 909	18	39	31	166	236	237	256	279	263	303	1 938	5 437	4 059	3 647
Særlove i alt	1 620	11	15	29	35	47	42	47	44	50	46	196	413	366	279
Lov om euforiserende stoffer	580	2	6	11	14	23	28	25	24	21	23	90	158	113	42
Våbenloven	127	2	1	1	2	4	7	3	4	9	4	16	29	30	15
Skatte- og afgiftslove	26	-	-	-	-	-	-	-	1	-	-	3	9	4	9
Særlove i øvrigt	887	7	8	17	19	20	7	19	15	20	19	87	217	219	213

¹ Decided by a judge or the police.

Tabel 4.03

Personer idømt højere straf end bøde efter overtrædelsens art, køn og bopælskommune 2004

Persons, with convictions involving greater sentence than a fine by type of offence, sex and municipality of residence 2004

Overtrædelsens art 2004	I alt	Køn		Bopælskommune					
		Mænd	Kvinder	Uoplyst	København og Frederiksberg kommuner	Hovedstadsområdet i øvrigt	Odense, Esbjerg, Randers, Aalborg, Århus komm.	Kommuner med by over 10 000 indbygg.	Øvrige kommuner
I alt	21 517	19 317	2 200	638	2 639	1 806	3 404	6 341	6 689
Straffelov i alt	15 962	14 252	1 710	483	2 140	1 482	2 669	4 832	4 356
<i>Sædelighedsforbrydelser</i>	347	339	8	3	33	36	60	99	116
Blodskam mv.	29	29	-	-	-	1	6	11	11
Voldtægt mv.	45	45	-	2	9	4	6	7	17
Heteroseksuel sædeligh.forbr. børn u. 12 år ...	46	46	-	-	4	1	10	15	16
Heteroseksuel sædeligh.forbr. i øvrigt	45	43	2	-	2	6	7	17	13
Homoseksuel sædeligh.forbr. børn u. 12 år	5	5	-	-	1	-	-	1	3
Homoseksuel sædeligh.forbr. i øvrigt	10	10	-	-	1	1	-	-	8
Blufærdighedskrænkelse ved beføling	53	53	-	-	5	7	12	15	14
Blufærdighedskrænkelse ved blotteri	17	17	-	1	1	1	4	4	6
Blufærdighedskrænkelse i øvrigt	34	32	2	-	2	4	9	11	8
Utugt mv.	63	59	4	-	8	11	6	18	20
<i>Voldsforbrydelser</i>	5 988	5 555	433	80	773	573	1 000	1 858	1 704
Vold o.l. mod offentlig myndighed mv.	854	765	89	24	161	100	137	233	199
Opløb/forstyrrelse af offentlig orden	1	1	-	-	-	1	-	-	-
Manddrab	24	23	1	-	7	2	5	6	4
Forsøg på manddrab	8	7	1	-	1	2	1	3	1
Simpel vold	3 592	3 356	236	29	383	345	606	1 144	1 085
Alvorligere vold	785	719	66	19	109	67	117	262	211
Særlig alvorlig vold	35	33	2	2	6	4	4	14	5
Uagtsomt manddrab/legemsbeskadigelse	3	3	-	-	-	-	1	1	1
Andre forbrydelser mod liv og legeme	83	78	5	1	18	5	17	26	16
Forbrydelse mod den personlige frihed	81	79	2	3	15	3	13	18	29
Trusler	522	491	31	2	73	44	99	151	153
<i>Ejendomsforbrydelser</i>	8 008	6 945	1 063	321	1 075	721	1 368	2 430	2 093
Dokumentfalsk	734	562	172	53	91	78	126	207	179
Brandstiftelse	101	84	17	1	7	7	19	31	36
Indbrud i banker, forretninger mv.	940	922	18	15	126	74	196	299	230
Indbrud i beboelser	485	468	17	13	54	42	93	151	132
Indbrud i ubeboede bebyggelser	128	124	4	6	6	7	23	28	58
Tyveri fra bil, båd mv.	247	240	7	12	28	13	41	80	73
Butikstyveri mv.	628	475	153	77	165	67	107	150	62
Andre tyverier	1 003	824	179	55	122	107	156	323	240
Tyveri/brugstyveri af indreg. køretøj	830	780	50	7	89	46	114	274	300
Tyveri/brugstyveri af knallert	35	35	-	-	2	3	6	13	11
Tyveri/brugstyveri af cykel	17	16	1	2	1	1	4	7	2
Tyveri/brugstyveri af andet	50	49	1	-	6	1	9	15	19
Ulovlig omgang med hittegods	90	73	17	3	18	7	9	27	26
Underslæb, bedrageri, mandatsvig	1 131	796	335	26	129	112	199	331	334
Afpresning og åger	55	54	1	1	10	1	10	21	12
Skyldnersvig	43	36	7	-	4	4	6	11	18
Hæleri	571	524	47	19	60	56	73	186	177
Røveri	572	550	22	17	115	56	128	163	93
Grov skattesvig mv.	29	28	1	7	1	-	4	10	7
Hærværk	303	292	11	6	39	38	41	99	80
Uagtsomt hæleri	3	2	1	-	1	-	1	-	1
Berigelsesforbrydelse og formuekrænkelse	13	11	2	1	1	1	3	4	3
<i>Andre forbrydelser</i>	1 619	1 413	206	79	259	152	241	445	443
Salg af narkotika mv.	480	433	47	13	75	47	76	128	141
Smugling mv. af narkotika	168	158	10	39	32	16	24	28	29
Uagtsomt manddrab mv. ved færdselsuheld	41	40	1	-	1	1	8	8	23
Øvrige straffelovsbestemmelser	930	782	148	27	151	88	133	281	250
Færdselslov i alt	4 181	3 807	374	39	255	207	514	1 154	2 012
Færdselsuheld med spiritus	546	461	85	8	38	24	62	140	274
Spiritus- og promillekørsel	2 693	2 437	256	22	142	143	342	784	1 260
Mangler ved køretøj	-	-	-	-	-	-	-	-	-
Færdselslov i øvrigt	942	909	33	9	75	40	110	230	478
Særlove i alt	1 374	1 258	116	116	244	117	221	355	321
Lov om euforiserende stoffer	1 048	949	99	36	208	93	179	290	242
Våbenloven	129	124	5	1	26	11	22	32	37
Skatte- og afgiftslove	92	84	8	6	7	11	12	25	31
Særlove i øvrigt	105	101	4	73	3	2	8	8	11

Tabel 4.04A

Personer idømt højere straf end bøde efter overtrædelsens art og alder 1. juli 2004, i alt
 Persons, with convictions involving greater sentence than a fine by type of offence and age 1 July 2004, total

Overtrædelsens art 2004	I alt	Alder på afgørelsestidspunktet													
		15 år	16 år	17 år	18 år	19 år	20 år	21 år	22 år	23 år	24 år	25-29 år	30-39 år	40-49 år	50-år
I alt	21 517	280	638	756	903	907	811	751	729	710	736	3 119	5 521	3 556	2 100
Straffelov i alt	15 962	279	636	742	872	844	733	642	633	613	606	2 491	3 974	1 980	917
<i>Sædelighedsforbrydelser</i>	347	5	6	8	4	7	4	5	8	8	35	111	68	71	
Blodskam mv.	29	-	-	-	-	-	-	-	-	-	-	-	11	10	8
Voldtægt mv.	45	-	-	1	-	2	1	3	3	3	9	13	5	5	
Heteroseksuel sædeligh.forbr. børn u. 12 år	46	1	2	3	1	2	1	1	-	-	2	15	8	11	
Heteroseksuel sædeligh.forbr. i øvrigt	45	1	2	1	2	-	2	1	1	2	-	8	14	6	5
Homoseksuel sædeligh.forbr. børn u. 12 år	5	-	-	-	1	-	-	-	-	-	-	1	1	-	2
Homoseksuel sædeligh.forbr. i øvrigt	10	3	1	-	-	-	1	-	-	-	-	-	3	1	1
Blufærdighedskrænkelser ved beføling	53	-	-	1	-	-	3	-	1	-	1	5	15	12	15
Blufærdighedskrænkelser ved blotteri	17	-	-	2	-	-	-	1	-	-	-	-	8	2	4
Blufærdighedskrænkelser i øvrigt	34	-	1	-	-	-	1	-	-	2	2	2	12	9	5
Utugt mv.	63	-	-	-	-	3	-	-	-	1	2	8	19	15	15
<i>Voldsforbrydelser</i>	5 988	184	349	376	362	345	280	224	238	212	210	839	1 320	738	311
Vold o.l. mod offentlig myndighed mv.	854	18	37	34	30	31	35	27	32	31	28	139	235	127	50
Opløb/forstyrrelse af offentlig orden	1	-	-	-	-	-	-	-	-	1	-	-	-	-	-
Manddrab	24	-	-	1	-	1	4	-	1	2	2	-	7	5	1
Forsøg på manddrab	8	-	-	-	1	1	2	-	-	-	-	1	2	1	-
Simpel vold	3 592	137	245	264	253	230	168	141	139	120	117	460	725	408	185
Alvorligere vold	785	17	40	49	51	46	40	35	35	37	34	120	176	80	25
Særlig alvorlig vold	35	-	-	1	1	3	-	1	2	1	2	13	3	3	5
Uagtsomt manddrab/legemsbeskadigelse	3	-	-	-	1	-	-	-	-	-	-	-	-	2	-
Andre forbrydelser mod liv og legeme	83	1	1	3	-	2	4	4	4	2	4	13	28	12	5
Forbrydelse mod den personlige frihed	81	1	2	3	5	4	3	3	5	6	3	17	15	9	5
Trusler	522	10	24	21	20	27	24	13	20	12	20	76	129	91	35
<i>Ejendomsforbrydelser</i>	8 008	85	262	337	454	427	388	339	325	331	325	1 317	2 080	930	408
Dokumentfalsk	734	1	4	6	13	25	16	17	25	23	21	116	248	160	59
Brandstiftelse	101	1	13	8	6	6	2	3	5	2	1	12	24	9	9
Indbrud i banker, forretninger mv.	940	5	24	58	72	82	75	57	55	54	47	178	184	42	7
Indbrud i beboelser	485	3	6	17	40	32	32	23	20	17	24	101	124	43	3
Indbrud i ubeboede bebyggelser	128	1	8	9	13	10	10	6	6	6	7	28	18	6	-
Tyveri fra bil, båd mv.	247	2	8	16	27	21	21	18	12	11	8	42	48	13	-
Butikstyveri mv.	628	-	2	6	14	10	22	11	20	10	28	96	241	120	48
Andre tyverier	1 003	7	25	40	47	66	56	53	48	55	54	162	251	105	34
Tyveri/brugstyveri af indreg. køretøj	830	21	74	65	84	52	41	47	31	40	32	120	155	56	12
Tyveri/brugstyveri af knallert	35	-	1	4	6	4	3	3	1	2	-	4	6	1	-
Tyveri/brugstyveri af cykel	17	-	-	2	-	-	1	1	-	1	1	3	6	1	1
Tyveri/brugstyveri af andet	50	-	2	3	3	1	3	5	-	1	2	11	15	2	2
Ulovlig omgang med hittegods	90	-	3	4	6	6	3	3	4	4	4	18	22	13	-
Underslæb, bedrageri, mandatsvig	1 131	-	1	5	22	25	31	23	23	36	29	175	375	227	159
Afpresning og åger	55	1	3	-	6	2	3	6	3	2	2	10	12	4	1
Skyldnersvig	43	-	-	-	-	-	-	-	-	1	1	4	14	9	14
Hæleri	571	-	5	10	17	16	17	20	32	35	31	134	169	58	27
Røveri	572	30	54	61	50	41	27	26	23	17	23	73	107	36	4
Grov skattesvig mv.	29	-	-	-	-	-	-	-	-	1	-	2	8	7	11
Hærværk	303	13	29	23	28	27	25	17	17	13	9	28	46	14	14
Uagtsomt hæleri	3	-	-	-	-	1	-	-	-	-	1	-	-	-	1
Berigelsesforbrydelse og formuekrænkelser	13	-	-	-	-	-	-	-	-	-	-	-	7	4	2
<i>Andre forbrydelser</i>	1 619	5	19	21	52	65	58	75	65	62	63	300	463	244	127
Salg af narkotika mv.	480	-	3	6	18	24	16	31	23	27	23	98	137	52	22
Smugling mv. af narkotika	168	-	-	-	2	1	4	4	4	2	4	33	56	35	23
Uagtsomt manddrab mv. ved færdselsuheld	41	1	-	1	1	1	3	2	5	2	3	1	10	5	6
Øvrige straffelovsbestemmelser	930	4	16	14	31	39	35	38	33	31	33	168	260	152	76
Færdselslov i alt	4 181	-	-	1	5	30	34	57	58	47	69	403	1 134	1 297	1 046
Færdselsuheld med spiritus	546	-	-	-	1	7	5	12	12	8	12	59	144	144	142
Spiritus- og promillekørsel	2 693	-	-	1	4	20	27	36	36	29	37	217	690	883	713
Mangler ved køretøj	-	-	-	-	-	-	-	-	-	-	-	-	-	-	-
Færdselslov i øvrigt	942	-	-	-	-	3	2	9	10	10	20	127	300	270	191
Særlove i alt	1 374	1	2	13	26	33	44	52	38	50	61	225	413	279	137
Lov om euforiserende stoffer	1 048	1	2	13	24	27	40	43	33	46	54	188	305	206	66
Våbenloven	129	-	-	-	1	3	2	5	3	1	3	16	49	27	19
Skatte- og afgiftslove	92	-	-	-	-	-	-	-	-	-	1	7	21	27	36
Særlove i øvrigt	105	-	-	-	1	3	2	4	2	3	3	14	38	19	16

Tabel 4.04B

Personer idømt højere straf end bøde efter overtrædelsens art, og alder 1. juli 2004, mænd

Persons, with convictions involving greater sentence than a fine by type of offence, and age 1 July 2004, males

Overtrædelsens art 2004	I alt	Alder på afgørelsestidspunktet													
		15 år	16 år	17 år	18 år	19 år	20 år	21 år	22 år	23 år	24 år	25-29 år	30-39 år	40-49 år	50-år
I alt	19 317	256	584	691	819	824	755	680	662	669	685	2 833	4 931	3 102	1 826
Straffelov i alt	14 252	255	582	679	790	764	680	577	572	578	562	2 251	3 490	1 694	778
<i>Sædelighedsforbrydelser</i>	339	5	6	8	4	7	7	4	5	8	7	35	106	67	70
Blodskam mv.	29	-	-	-	-	-	-	-	-	-	-	-	11	10	8
Voldtægt mv.	45	-	-	1	-	2	1	-	3	3	3	9	13	5	5
Heteroseksuel sædeligh.forbr. børn u. 12 år	46	1	2	3	1	2	-	1	-	-	-	2	15	8	11
Heteroseksuel sædeligh.forbr. i øvrigt	43	1	2	1	2	-	2	1	1	2	-	8	13	5	5
Homoseksuel sædeligh.forbr. børn u. 12 år	5	-	-	-	1	-	-	-	-	-	-	1	1	-	2
Homoseksuel sædeligh.forbr. i øvrigt	10	3	1	-	-	-	-	1	-	-	-	-	3	1	1
Blufærdighedskrænkelser ved beføling	53	-	-	1	-	-	3	-	1	-	1	5	15	12	15
Blufærdighedskrænkelser ved blotteri	17	-	-	2	-	-	-	1	-	-	-	-	8	2	4
Blufærdighedskrænkelser i øvrigt	32	-	1	-	-	-	1	-	-	2	1	2	11	9	5
Utugt mv.	59	-	-	-	-	3	-	-	-	1	2	8	16	15	14
<i>Voldsforbrydelser</i>	5 555	165	315	345	332	314	264	203	227	205	203	793	1 231	674	284
Vold o.l. mod offentlig myndighed mv.	765	15	32	29	28	26	33	22	30	30	27	127	209	110	47
Opløb/forstyrrelse af offentlig orden	1	-	-	-	-	-	-	-	-	1	-	-	-	-	-
Manddrab	23	-	-	1	-	1	4	-	1	2	2	-	7	5	-
Forsøg på manddrab	7	-	-	-	-	1	2	-	-	-	-	1	2	1	-
Simpel vold	3 356	121	224	244	232	209	157	127	131	115	114	442	685	383	172
Alvorligere vold	719	17	35	47	48	43	37	34	35	37	31	109	161	66	19
Særlig alvorlig vold	33	-	-	1	1	2	-	1	2	1	2	13	3	3	4
Uagtsomt manddrab/legemsbeskadigelse	3	-	-	-	1	-	-	-	-	-	-	-	-	2	-
Andre forbrydelser mod liv og legeme	78	1	1	3	-	2	4	4	4	2	4	13	24	11	5
Forbrydelse mod den personlige frihed	79	1	2	3	4	4	3	3	5	6	3	17	15	8	5
Trusler	491	10	21	17	18	26	24	12	19	11	20	71	125	85	32
<i>Ejendomsforbrydelser</i>	6 945	81	244	308	410	386	354	304	282	310	295	1 159	1 748	748	316
Dokumentfalsk	562	1	3	3	10	19	14	15	16	20	19	96	179	118	49
Brandstiftelse	84	1	11	7	5	5	1	3	5	2	1	9	21	8	5
Indbrud i banker, forretninger mv.	922	5	24	55	69	80	74	57	53	54	46	174	182	42	7
Indbrud i beboelser	468	3	5	16	37	31	32	23	20	17	23	96	121	41	3
Indbrud i ubeboede bebyggelser	124	1	7	8	13	10	10	6	6	6	7	26	18	6	-
Tyveri fra bil, båd mv.	240	1	8	15	26	21	20	18	12	11	8	41	46	13	-
Butikstyveri mv.	475	-	2	6	12	10	19	7	15	9	26	69	176	91	33
Andre tyverier	824	6	20	33	36	51	42	41	38	46	44	148	205	88	26
Tyveri/brugstyveri af indreg. køretøj	780	19	68	58	79	48	40	47	28	38	31	112	146	54	12
Tyveri/brugstyveri af knallert	35	-	1	4	6	4	3	3	1	2	-	4	6	1	-
Tyveri/brugstyveri af cykel	16	-	-	2	-	-	1	1	-	1	1	3	5	1	1
Tyveri/brugstyveri af andet	49	-	2	3	3	1	3	4	-	1	2	11	15	2	2
Ulovlig omgang med hittegods	73	-	3	4	6	5	3	3	4	4	3	13	17	8	-
Underslæb, bedrageri, mandatsvig	796	-	1	4	12	15	23	14	15	30	21	123	269	156	113
Afpresning og åger	54	1	2	-	6	2	3	6	3	2	2	10	12	4	1
Skyldnersvig	36	-	-	-	-	-	-	-	-	1	1	4	13	6	11
Hæleri	524	-	5	8	15	16	16	16	29	35	28	124	158	51	23
Røveri	550	30	54	59	48	41	27	25	20	17	23	69	99	34	4
Grov skattesvig mv.	28	-	-	-	-	-	-	-	-	1	-	1	8	7	11
Hærværk	292	13	28	23	27	26	23	15	17	13	9	26	45	14	13
Uagtsomt hæleri	2	-	-	-	-	1	-	-	-	-	-	-	-	-	1
Berigelsesforbrydelse og formuekrænkelser	11	-	-	-	-	-	-	-	-	-	-	-	7	3	1
<i>Andre forbrydelser</i>	1 413	4	17	18	44	57	55	66	58	55	57	264	405	205	108
Salg af narkotika mv.	433	-	3	6	18	22	16	29	22	25	21	89	120	43	19
Smugling mv. af narkotika	158	-	-	-	1	1	4	4	4	2	4	30	53	33	22
Uagtsomt manddrab mv. ved færdselsuheld	40	1	-	1	1	1	3	2	5	2	2	1	10	5	6
Øvrige straffelovsbestemmelser	782	3	14	11	24	33	32	31	27	26	30	144	222	124	61
Færdselslov i alt	3 807	-	-	1	5	28	34	55	56	47	67	381	1 056	1 153	924
Færdselsuheld med spiritus	461	-	-	-	1	6	5	11	11	8	12	51	127	116	113
Spiritus- og promillekørsel	2 437	-	-	1	4	20	27	35	35	29	36	207	637	779	627
Mangler ved køretøj	-	-	-	-	-	-	-	-	-	-	-	-	-	-	-
Færdselslov i øvrigt	909	-	-	-	-	2	2	9	10	10	19	123	292	258	184
Særlove i alt	1 258	1	2	11	24	32	41	48	34	44	56	201	385	255	124
Lov om euforiserende stoffer	949	1	2	11	22	26	37	39	29	41	50	166	283	185	57
Våbenloven	124	-	-	-	1	3	2	5	3	-	2	16	48	26	18
Skatte- og afgiftslove	84	-	-	-	-	-	-	-	-	-	1	5	19	26	33
Særlove i øvrigt	101	-	-	-	1	3	2	4	2	3	3	14	35	18	16

Tabel 4.04C

Personer idømt højere straf end bøde efter overtrædelsens art, og alder 1. juli 2004, kvinder

Persons, with convictions involving greater sentence than a fine by type of offence, and age 1 July 2004, females

Overtrædelsens art 2004	I alt	Alder på afgørelses tidspunktet													
		15 år	16 år	17 år	18 år	19 år	20 år	21 år	22 år	23 år	24 år	25-29 år	30-39 år	40-49 år	50-år
I alt	2 200	24	54	65	84	83	56	71	67	41	51	286	590	454	274
Straffelov i alt	1 710	24	54	63	82	80	53	65	61	35	44	240	484	286	139
<i>Sædelighedsforbrydelser</i>	8	-	-	-	-	-	-	-	-	-	1	-	5	1	1
Blodskam mv.	-	-	-	-	-	-	-	-	-	-	-	-	-	-	-
Voldtægt mv.	-	-	-	-	-	-	-	-	-	-	-	-	-	-	-
Heteroseksuel sædeligh.forbr. børn u. 12 år	-	-	-	-	-	-	-	-	-	-	-	-	-	-	-
Heteroseksuel sædeligh.forbr. i øvrigt	2	-	-	-	-	-	-	-	-	-	-	-	1	1	-
Homoseksuel sædeligh.forbr. børn u. 12 år	-	-	-	-	-	-	-	-	-	-	-	-	-	-	-
Homoseksuel sædeligh.forbr. i øvrigt	-	-	-	-	-	-	-	-	-	-	-	-	-	-	-
Blufærdighedskrænkelser ved beføling	-	-	-	-	-	-	-	-	-	-	-	-	-	-	-
Blufærdighedskrænkelser ved blotteri	-	-	-	-	-	-	-	-	-	-	-	-	-	-	-
Blufærdighedskrænkelser i øvrigt	2	-	-	-	-	-	-	-	-	-	1	-	1	-	-
Utugt mv.	4	-	-	-	-	-	-	-	-	-	-	-	3	-	1
<i>Voldsforbrydelser</i>	433	19	34	31	30	31	16	21	11	7	7	46	89	64	27
Vold o.l. mod offentlig myndighed mv.	89	3	5	5	2	5	2	5	2	1	1	12	26	17	3
Opløb/forstyrrelse af offentlig orden	-	-	-	-	-	-	-	-	-	-	-	-	-	-	-
Manddrab	1	-	-	-	-	-	-	-	-	-	-	-	-	-	1
Forsøg på manddrab	1	-	-	-	1	-	-	-	-	-	-	-	-	-	-
Simpel vold	236	16	21	20	21	21	11	14	8	5	3	18	40	25	13
Alvorligere vold	66	-	5	2	3	3	1	-	-	-	3	11	15	14	6
Særlig alvorlig vold	2	-	-	-	-	1	-	-	-	-	-	-	-	-	1
Uagtsomt manddrab/legemsbeskadigelse	-	-	-	-	-	-	-	-	-	-	-	-	-	-	-
Andre forbrydelser mod liv og lemmer	5	-	-	-	-	-	-	-	-	-	-	-	4	1	-
Forbrydelse mod den personlige frihed	2	-	-	-	1	-	-	-	-	-	-	-	-	1	-
Trusler	31	-	3	4	2	1	-	1	1	1	-	5	4	6	3
<i>Ejendomsforbrydelser</i>	1 063	4	18	29	44	41	34	35	43	21	30	158	332	182	92
Dokumentfalsk	172	-	1	3	3	6	2	2	9	3	2	20	69	42	10
Brandstiftelse	17	-	2	1	1	1	1	-	-	-	-	3	3	1	4
Indbrud i banker, forretninger mv.	18	-	-	3	3	2	1	-	2	-	1	4	2	-	-
Indbrud i beboelser	17	-	1	1	3	1	-	-	-	-	1	5	3	2	-
Indbrud i ubeboede bebyggelser	4	-	1	1	-	-	-	-	-	-	-	2	-	-	-
Tyveri fra bil, båd mv.	7	1	-	1	1	-	1	-	-	-	-	1	2	-	-
Butikstyveri mv.	153	-	-	-	2	-	3	4	5	1	2	27	65	29	15
Andre tyverier	179	1	5	7	11	15	14	12	10	9	10	14	46	17	8
Tyveri/brugstyveri af indreg. køretøj	50	2	6	7	5	4	1	-	3	2	1	8	9	2	-
Tyveri/brugstyveri af knallert	-	-	-	-	-	-	-	-	-	-	-	-	-	-	-
Tyveri/brugstyveri af cykel	1	-	-	-	-	-	-	-	-	-	-	-	1	-	-
Tyveri/brugstyveri af andet	1	-	-	-	-	-	-	1	-	-	-	-	-	-	-
Ulovlig omgang med hittegods	17	-	-	-	-	1	-	-	-	-	1	5	5	5	-
Underslæb, bedrageri, mandatsvig	335	-	-	1	10	10	8	9	8	6	8	52	106	71	46
Afpresning og åger	1	-	1	-	-	-	-	-	-	-	-	-	-	-	-
Skyldnersvig	7	-	-	-	-	-	-	-	-	-	-	-	1	3	3
Hæleri	47	-	-	2	2	-	1	4	3	-	3	10	11	7	4
Røveri	22	-	-	2	2	-	-	1	3	-	-	4	8	2	-
Grov skattesvig mv.	1	-	-	-	-	-	-	-	-	-	-	1	-	-	-
Hærværk	11	-	1	-	1	1	2	2	-	-	-	2	1	-	1
Uagtsomt hæleri	1	-	-	-	-	-	-	-	-	-	1	-	-	-	-
Berigelsesforbrydelse og formuekrænkelser	2	-	-	-	-	-	-	-	-	-	-	-	-	1	1
<i>Andre forbrydelser</i>	206	1	2	3	8	8	3	9	7	7	6	36	58	39	19
Salg af narkotika mv.	47	-	-	-	-	2	-	2	1	2	2	9	17	9	3
Smugling mv. af narkotika	10	-	-	-	1	-	-	-	-	-	-	3	3	2	1
Uagtsomt manddrab mv. ved færdselsuheld	1	-	-	-	-	-	-	-	-	-	1	-	-	-	-
Øvrige straffelovsbestemmelser	148	1	2	3	7	6	3	7	6	5	3	24	38	28	15
Færdselslov i alt	374	-	-	-	-	2	-	2	2	-	2	22	78	144	122
Færdselsuheld med spiritus	85	-	-	-	-	1	-	1	1	-	-	8	17	28	29
Spiritus- og promillekørsel	256	-	-	-	-	-	-	1	1	-	1	10	53	104	86
Mangler ved køretøj	-	-	-	-	-	-	-	-	-	-	-	-	-	-	-
Færdselslov i øvrigt	33	-	-	-	-	1	-	-	-	-	1	4	8	12	7
Særlove i alt	116	-	-	2	2	1	3	4	4	6	5	24	28	24	13
Lov om euforiserende stoffer	99	-	-	2	2	1	3	4	4	5	4	22	22	21	9
Våbenloven	5	-	-	-	-	-	-	-	-	1	1	-	1	1	1
Skatte- og afgiftslove	8	-	-	-	-	-	-	-	-	-	-	2	2	1	3
Særlove i øvrigt	4	-	-	-	-	-	-	-	-	-	-	-	3	1	-

Tabel 4.05

Personer med afgørelser i 2004 efter antallet af forskellige afgørelser
 Persons, for whom a decision has been made i 2004 by the number of different decisions

	I alt	Antallet af forskellige afgørelser pr. person							Antal afgørelser i alt
		1 afgørelse	2 afgørelser	3 afgørelser	4 afgørelser	5 afgørelser	6-10 afgørelser	11 eller flere afgørelser	
Overtrædelsens art 2004									
I alt	155 766	132 036	17 055	4 245	1 419	587	416	8	191 009
Straffelov i alt	40 570	29 938	6 603	2 340	928	428	326	7	56 374
<i>Sædelighedsforbrydelser</i>	1 098	971	101	18	5	1	2	-	1 324
Blodskam mv.	54	48	6	-	-	-	-	-	61
Voldtægt mv.	184	162	17	3	2	-	-	-	262
Heteroseksuel sædeligh.forbr. børn u. 12 år	102	96	4	1	1	-	-	-	118
Heteroseksuel sædeligh.forbr. i øvrigt	117	102	13	1	-	-	1	-	147
Homoseksuel sædeligh.forbr. børn u. 12 år	14	14	-	-	-	-	-	-	16
Homoseksuel sædeligh.forbr. i øvrigt	18	16	1	-	1	-	-	-	18
Blufærdighedskrænkelser ved beføling	206	188	12	5	-	-	1	-	236
Blufærdighedskrænkelser ved blotteri	109	89	15	3	1	1	-	-	127
Blufærdighedskrænkelser i øvrigt	157	135	19	3	-	-	-	-	188
Utugt mv.	137	121	14	2	-	-	-	-	151
<i>Voldsforbrydelser</i>	9 443	6 625	1 754	604	251	131	76	2	12 162
Vold o.l. mod offentlig myndighed mv.	1 299	841	277	99	42	25	13	2	1 651
Opløb/forstyrrelse af offentlig orden	6	5	-	-	-	-	1	-	9
Manddrab	36	31	3	2	-	-	-	-	42
Forsøg på manddrab	31	29	2	-	-	-	-	-	51
Simpel vold	5 733	4 172	996	328	138	63	36	-	7 151
Alvorligere vold	1 075	688	231	76	44	24	12	-	1 363
Særlig alvorlig vold	46	30	12	4	-	-	-	-	53
Uagtsomt manddrab/legemsbeskadigelse	13	11	1	1	-	-	-	-	14
Andre forbrydelser mod liv og legeme	119	78	24	7	6	2	2	-	177
Forbrydelse mod den personlige frihed	122	73	33	10	2	2	2	-	174
Trusler	963	667	175	77	19	15	10	-	1 477
<i>Ejendomsforbrydelser</i>	26 502	19 790	4 122	1 492	606	263	225	4	38 283
Dokumentfalsk	1 243	945	177	67	36	12	6	-	1 556
Brandstiftelse	224	171	38	10	4	-	1	-	311
Indbrud i banker, forretninger mv.	1 310	636	318	184	73	54	45	-	2 254
Indbrud i beboelser	666	320	175	94	40	18	18	1	1 234
Indbrud i ubeboede bebyggelser	209	124	55	20	5	2	3	-	343
Tyveri fra bil, båd mv.	490	297	122	45	12	4	9	1	933
Butikstyveri mv.	9 926	8 142	1 196	334	152	51	51	-	13 504
Andre tyverier	3 071	2 330	464	159	64	29	25	-	4 739
Tyveri/brugstyveri af indreg. køretøj	1 173	679	258	139	52	26	18	1	1 948
Tyveri/brugstyveri af knallert	404	301	66	20	10	4	3	-	665
Tyveri/brugstyveri af cykel	305	248	36	14	3	3	1	-	482
Tyveri/brugstyveri af andet	275	195	48	19	6	3	4	-	437
Ulovlig omgang med hittegods	364	261	66	23	10	3	1	-	515
Underslæb, bedrageri, mandatsvig	2 094	1 746	254	52	26	11	5	-	2 562
Afpresning og åger	95	61	16	15	1	2	-	-	127
Skyldnersvig	88	75	10	2	1	-	-	-	111
Hæleri	1 312	894	255	95	42	22	3	1	1 874
Røveri	750	383	191	105	35	14	22	-	1 103
Grov skattesvig mv.	49	44	4	1	-	-	-	-	57
Hærværk	2 249	1 776	338	87	33	5	10	-	3 243
Uagtsomt hæleri	75	61	11	3	-	-	-	-	97
Berigelsesforbrydelse og formuekrænkelser	130	101	24	4	1	-	-	-	188
<i>Andre forbrydelser</i>	3 527	2 552	626	226	66	33	23	1	4 605
Salg af narkotika mv.	570	353	132	61	12	8	4	-	697
Smugling mv. af narkotika	198	142	40	10	2	2	2	-	230
Uagtsomt manddrab mv. ved færdselsuheld	205	184	14	4	1	-	2	-	222
Øvrige straffelovsbestemmelser	2 554	1 873	440	151	51	23	15	1	3 456
Færdselslov i alt	99 228	89 237	8 214	1 307	319	96	54	1	113 004
Færdselsuheld med spiritus	1 682	1 484	156	35	4	3	-	-	1 944
Spiritus- og promillekørsel	9 444	8 460	792	140	35	13	4	-	10 946
Mangler ved køretøj	6 933	5 934	811	142	33	9	3	1	8 536
Færdselslov i øvrigt	81 169	73 359	6 455	990	247	71	47	-	91 578
Særlove i alt	15 968	12 861	2 238	598	172	63	36	-	21 631
Lov om euforiserende stoffer	5 953	4 503	1 006	307	87	33	17	-	8 978
Våbenloven	2 033	1 495	346	128	42	14	8	-	2 690
Skatte- og afgiftslove	282	236	39	6	1	-	-	-	307
Særlove i øvrigt	7 700	6 627	847	157	42	16	11	-	9 656

Tabel 4.06

Personer med afgørelse i 2004 efter overtrædelsens art og familieforhold
 Persons, for whom a decision¹ has been made by type of offence and family structure 2004

	I alt	Enlig ²	Gift/ registreret partner	Samboende og samlevende par	Hjemme- boende barn	Uoplyst
Overtrædelsens art 2004						
I alt	155 766	70 686	44 808	23 136	11 000	6 136
Straffelov i alt	40 570	23 484	5 077	4 332	5 233	2 444
<i>Sædelighedsforbrydelser</i>	1 098	633	217	147	69	32
Blodskam mv.	54	29	15	8	2	-
Voldtægt mv.	184	111	19	26	15	13
Heteroseksuel sædeligh.forbr. børn u. 12 år	102	59	20	17	3	3
Heteroseksuel sædeligh.forbr. i øvrigt	117	75	14	9	19	-
Homoseksuel sædeligh.forbr. børn u. 12 år	14	12	1	-	1	-
Homoseksuel sædeligh.forbr. i øvrigt	18	12	1	1	4	-
Blufærdighedskrænkelser ved beføling	206	97	64	27	8	10
Blufærdighedskrænkelser ved blotteri	109	59	21	19	6	4
Blufærdighedskrænkelser i øvrigt	157	93	33	23	7	1
Utugt mv.	137	86	29	17	4	1
<i>Voldsforbrydelser</i>	9 443	5 731	1 073	1 057	1 349	233
Vold o.l. mod offentlig myndighed mv.	1 299	906	123	128	90	52
Opløb/forstyrrelse af offentlig orden	6	4	-	-	-	2
Manddrab	36	25	4	2	2	3
Forsøg på manddrab	31	23	2	1	2	3
Simpel vold	5 733	3 262	708	662	997	104
Alvorligere vold	1 075	669	97	121	149	39
Særlig alvorlig vold	46	35	4	3	2	2
Uagtsomt manddrab/legemsbeskadigelse	13	6	5	1	-	1
Andre forbrydelser mod liv og lemme	119	75	14	14	12	4
Forbrydelse mod den personlige frihed	122	78	18	11	10	5
Trusler	963	648	98	114	85	18
<i>Ejendomsforbrydelser</i>	26 502	14 890	3 397	2 702	3 608	1 905
Dokumentfalsk	1 243	678	159	168	43	195
Brandstiftelse	224	151	11	19	35	8
Indbrud i banker, forretninger mv.	1 310	907	33	107	217	46
Indbrud i beboelser	666	478	19	64	77	28
Indbrud i ubeboede bebyggelser	209	133	8	8	49	11
Tyveri fra bil, båd mv.	490	302	13	39	93	43
Butikstyveri mv.	9 926	5 233	1 825	826	1 053	989
Andre tyverier	3 071	1 682	295	343	464	287
Tyveri/brugstyveri af indreg. køretøj	1 173	800	22	98	226	27
Tyveri/brugstyveri af knallert	404	157	1	23	222	1
Tyveri/brugstyveri af cykel	305	173	15	26	68	23
Tyveri/brugstyveri af andet	275	125	20	35	94	1
Ulovlig omgang med hittegods	364	213	18	59	65	9
Underslæb, bedrageri, mandatsvig	2 094	1 115	486	359	35	99
Afpresning og åger	95	55	8	17	10	5
Skyldnersvig	88	29	40	16	-	3
Hæleri	1 312	781	163	205	127	36
Røveri	750	446	31	46	195	32
Grov skattesvig mv.	49	15	13	13	-	8
Hærværk	2 249	1 283	189	211	523	43
Uagtsomt hæleri	75	53	10	8	4	-
Berigelsesforbrydelse og formuekrænkelser	130	81	18	12	8	11
<i>Andre forbrydelser</i>	3 527	2 230	390	426	207	274
Salg af narkotika mv.	570	412	37	80	15	26
Smugling mv. af narkotika	198	102	18	29	2	47
Uagtsomt manddrab mv. ved færdselsuheld	205	95	65	30	6	9
Øvrige straffelovsbestemmelser	2 554	1 621	270	287	184	192
Færdselslov i alt	99 228	38 252	36 400	16 845	4 982	2 749
Færdselsuheld med spiritus	1 682	1 085	284	208	69	36
Spiritus- og promillekørsel	9 444	5 394	2 405	1 339	109	197
Mangler ved køretøj	6 933	2 327	700	537	3 338	31
Færdselslov i øvrigt	81 169	29 446	33 011	14 761	1 466	2 485
Særlove i alt	15 968	8 950	3 331	1 959	785	943
Lov om euforiserende stoffer	5 953	4 503	278	655	316	201
Våbenloven	2 033	1 158	350	213	179	133
Skatte- og afgiftslove	282	89	93	42	-	58
Særlove i øvrigt	7 700	3 200	2 610	1 049	290	551

¹ Decided by a judge or by the police.² Inklusiv ikke-hjemmeboende børn.

Tabel 4.07

Personer med afgørelse i 2004 efter overtrædelsens art og uddannelse
 Persons, for whom a decision¹ has been made 2003 by type of offence and education 2004

	I alt	Grundskole	Gymnasial uddannelse	Erhvervs- faglig uddannelse	Kort videregående uddannelse	Mellemlang videregående uddannelse	Lang videregående uddannelse	Uoplyst
Overtrædelsens art 2004								
I alt	155 766	67 427	9 012	46 464	4 921	9 965	4 837	13 140
Straffelov i alt	40 570	23 948	1 647	7 250	559	946	346	5 874
<i>Sædelighedsforbrydelser</i>	1 098	490	76	292	30	63	22	125
Blodskam mv.	54	25	2	18	2	5	1	1
Voldtægt mv.	184	93	11	35	5	8	1	31
Heterosek. sædeligh.forbr. børn u.12 år	102	51	5	29	3	5	1	8
Heteroseksuel sædeligh.forbr. i øvrigt	117	65	4	28	2	4	-	14
Homosek. sædeligh.forbr. børn u. 12 år	14	9	1	-	-	1	-	3
Homoseksuel sædeligh.forbr. i øvrigt	18	8	-	4	1	1	1	3
Blufærdighedskrænkelser v/beføling	206	84	14	51	4	12	6	35
Blufærdighedskrænkelser v/blotteri	109	44	9	30	4	6	2	14
Blufærdighedskrænkelser i øvrigt	157	68	13	53	3	10	3	7
Utugt mv.	137	43	17	44	6	11	7	9
<i>Voldsforbrydelser</i>	9 443	5 916	334	1 792	124	171	64	1 042
Vold o.l. mod offentlig myndighed	1 299	829	48	190	17	18	14	183
Opløb/forstyrrelse af offentlig orden	6	1	2	1	-	-	-	2
Manddrab	36	20	1	7	1	-	-	7
Forsøg på manddrab	31	18	1	7	-	1	-	4
Simpel vold	5 733	3 575	201	1 176	74	106	35	566
Alvorligere vold	1 075	690	48	173	8	10	7	139
Særlig alvorlig vold	46	30	-	9	1	-	1	5
Uagtsomt manddrab/legemsbeskadigelse	13	8	-	2	1	1	-	1
Andre forbrydelser mod liv og legeme	119	75	5	21	1	4	-	13
Forbrydelse mod den personlige frihed	122	73	2	25	2	4	-	16
Trusler	963	597	26	181	19	27	7	106
<i>Ejendomsforbrydelser</i>	26 502	15 547	1 054	4 449	351	645	225	4 231
Dokumentfalsk	1 243	632	52	239	17	29	14	260
Brandstiftelse	224	146	6	29	3	4	1	35
Indbrud i banker, forretninger mv.	1 310	994	13	137	3	5	-	158
Indbrud i beboelser	666	493	11	80	3	4	-	75
Indbrud i ubeboede bebyggelser	209	147	-	24	-	-	-	38
Tyveri fra bil, båd mv.	490	358	7	44	-	-	-	81
Butikstyverier mv.	9 926	4 934	466	1 820	177	416	129	1 984
Andre tyverier	3 071	1 889	143	460	24	40	9	506
Tyveri/brugstyveri af indreg. køretøj	1 173	902	15	101	2	5	1	147
Tyveri/brugstyveri af knallert	404	321	4	17	-	-	-	62
Tyveri/brugstyveri af cykel	305	180	17	42	5	4	2	55
Tyveri/brugstyveri af andet	275	184	5	32	3	5	1	45
Ulovlig omgang med hittegods	364	235	18	58	5	2	1	45
Underslæb, bedrageri, mandatsvig	2 094	1 034	137	564	55	63	34	207
Afpresning og åger	95	54	3	21	2	2	-	13
Skyldnersvig	88	35	5	33	2	7	2	4
Hæleri	1 312	828	35	278	18	16	11	126
Røveri	750	545	18	50	3	5	2	127
Grov skattesvig mv.	49	19	1	16	-	2	1	10
Hærværk	2 249	1 505	93	354	24	35	15	223
Uagtsomt hæleri	75	48	1	19	2	1	1	3
Berigelsesforbrydelse og formuekrænkr.	130	64	4	31	3	-	1	27
<i>Andre forbrydelser</i>	3 527	1 995	183	717	54	67	35	476
Salg af narkotika mv.	570	367	16	121	3	7	3	53
Smugling mv. af narkotika	198	87	5	42	3	3	1	57
Uagtsomt manddrab mv.v/færdsselsuheld	205	96	12	66	6	8	3	14
Øvrige straffelovsbestemmelser	2 554	1 445	150	488	42	49	28	352
Færdsselslov i alt	99 228	35 243	6 406	35 178	4 056	8 560	4 258	5 527
Færdsselsuheld med spiritus	1 682	854	67	555	31	52	26	97
Spiritus- og promillekørsel	9 444	4 193	320	3 785	196	347	120	483
Mangler ved køretøj	6 933	5 246	145	933	36	71	29	473
Færdsselslov i øvrigt	81 169	24 950	5 874	29 905	3 793	8 090	4 083	4 474
Særlove i alt	15 968	8 236	959	4 036	306	459	233	1 739
Lov om euforiserende stoffer	5 953	3 799	345	1 074	59	99	29	548
Våbenloven	2 033	1 042	83	493	37	76	32	270
Skatte og afgiftslove m.v.	282	84	26	86	5	9	6	66
Særlove i øvrigt	7 700	3 311	505	2 383	205	275	166	855

¹ Decided by a judge or by the police.

Tabel 4.08

Personer med afgørelse i 2004 efter overtrædelsens art og indkomsterstattendende ydelse
 Persons for whom a decision¹ has been made by type of offence and transfer payments 2004

	I alt	Dominerende ydelse						
		Arbejds- løsheds- dagpenge	Kontant- hjælp	Aktivering/ revalidering	Syge- dagpenge, barselsorlov og andet	Førtids- pension	Efterløn og folke- pension	Ingen ydelse
Overtrædelsens art 2004								
I alt	155 766	15 323	19 284	7 340	17 381	8 871	5 393	82 174
Straffelov i alt	40 570	3 235	10 828	3 266	2 827	4 084	1 167	15 163
<i>Sædelighedsforbrydelser</i>	1 098	143	191	56	115	110	48	435
Blodskam mv.	54	11	9	1	7	5	2	19
Voldtægt mv.	184	19	49	9	19	13	1	74
Heteroseksuel sædeligh.forbr. børn u. 12 år.....	102	13	17	2	14	9	5	42
Heteroseksuel sædeligh.forbr. iøvrigt	117	15	23	5	9	6	5	54
Homoseksuel sædeligh.forbr. børn u. 12 år	14	2	4	-	1	3	2	2
Homoseksuel sædeligh.forbr. iøvrigt	18	1	2	-	2	1	1	11
Blufærdighedskrænkelser ved beføling	206	34	37	10	16	27	16	66
Blufærdighedskrænkelser ved blotteri	109	11	17	10	16	12	4	39
Blufærdighedskrænkelser i øvrigt	157	16	22	8	17	29	6	59
Utugt mv.	137	21	11	11	14	5	6	69
<i>Voldsforbrydelser</i>	9 443	902	2 476	718	790	921	82	3 554
Vold o.l. mod offentlig myndighed mv.	1 299	87	416	103	72	268	5	348
Opløb/forstyrrelse af offentlig orden	6	-	1	1	-	-	-	4
Manddrab	36	1	7	1	-	3	1	23
Forsøg på manddrab	31	2	7	1	2	2	1	16
Simpel vold	5 733	609	1 279	417	532	396	62	2 438
Alvorligere vold	1 075	86	380	76	85	84	4	360
Særlig alvorlig vold	46	-	21	1	4	2	-	18
Uagtsomt manddrab/legemsbeskadigelse	13	-	-	-	4	1	-	8
Andre forbrydelser mod liv og legeme	119	12	36	10	10	16	1	34
Forbrydelse mod den personlige frihed	122	8	41	17	14	11	-	31
Trusler	963	97	288	91	67	138	8	274
<i>Ejendomsforbrydelser</i>	26 502	1 863	7 198	2 217	1 621	2 771	987	9 845
Dokumentfalsk	1 243	95	395	114	81	84	7	467
Brandstiftelse	224	9	54	15	13	54	2	77
Indbrud i banker, forretninger mv.	1 310	72	564	170	52	71	-	381
Indbrud i beboelser	666	29	325	61	36	54	1	160
Indbrud i ubeboede bebyggelser	209	20	51	26	14	12	-	86
Tyveri fra bil, båd mv.	490	35	157	43	26	26	1	202
Butikstyveri mv.	9 926	562	2 318	647	513	1 612	863	3 411
Andre tyverier	3 071	276	790	259	200	227	25	1 294
Tyveri/brugstyveri af indreg. køretøj	1 173	56	468	147	52	69	4	377
Tyveri/brugstyveri af knallert	404	8	86	34	21	7	-	248
Tyveri/brugstyveri af cykel	305	24	75	27	19	19	1	140
Tyveri/brugstyveri af andet	275	14	59	28	10	17	2	145
Ulovlig omgang med hittegods	364	36	91	45	26	22	3	141
Underslæb, bedrageri, mandatsvig	2 094	247	580	216	221	150	32	648
Afpresning og åger	95	10	29	13	9	5	-	29
Skyldnersvig	88	12	13	6	16	2	3	36
Hæleri	1 312	143	350	115	109	103	8	484
Røveri	750	27	314	45	16	37	1	310
Grov skattesvig mv.	49	5	5	-	5	4	2	28
Hærværk	2 249	162	426	188	165	178	30	1 100
Uagtsomt hæleri	75	13	19	8	8	3	-	24
Berigelsesforbrydelse og formuekrænkelser	130	8	29	10	9	15	2	57
<i>Andre forbrydelser</i>	3 527	327	963	275	301	282	50	1 329
Salg af narkotika mv.	570	58	238	36	34	41	-	163
Smugling mv. af narkotika	198	12	70	6	9	13	-	88
Uagtsomt manddrab mv. ved færdselsuheld	205	18	18	6	27	9	13	114
Øvrige straffelovsbestemmelser	2 554	239	637	227	231	219	37	964
Færdselslov i alt	99 228	10 644	5 645	3 017	12 914	3 516	3 898	59 594
Færdselsuheld med spiritus	1 682	258	193	73	324	196	67	571
Spiritus- og promillekørsel	9 444	1 658	1 052	457	1 355	861	491	3 570
Mangler ved køretøj	6 933	385	467	265	584	181	52	4 999
Færdselslov i øvrigt	81 169	8 343	3 933	2 222	10 651	2 278	3 288	50 454
Særlove i alt	15 968	1 444	2 811	1 057	1 640	1 271	328	7 417
Lov om euforiserende stoffer	5 953	602	1 777	604	396	746	8	1 820
Våbenloven	2 033	179	386	121	181	210	42	914
Skatte- og afgiftslove	282	21	17	8	28	8	12	188
Særlove i øvrigt	7 700	642	631	324	1 035	307	266	4 495

¹ Decided by a judge or by the police.

Tabel 4.09

Personer med afgørelser i 2004 efter alder og familieforhold

Persons, for whom a decision¹ has been made by age and family structure 2004

	I alt	Enlig ²	Gift/ registreret partner	Samboende og samlevende par	Hjemme- boende barn	Uoplyst
Alder 2004						
I alt	155 766	70 686	44 808	23 136	11 000	6 136
15-19 år	18 724	7 164	7	233	11 000	320
20-24 år	19 845	15 437	491	2 894	-	1 023
25-29 år	19 256	10 747	2 358	5 065	-	1 086
30-39 år	40 250	16 559	13 407	8 480	-	1 804
40-49 år	30 011	11 323	13 389	4 203	-	1 096
50- år	27 679	9 456	15 156	2 261	-	806
Heraf:						
Mænd	127 690	58 773	35 045	18 372	9 613	5 887
Kvinder	28 076	11 913	9 763	4 764	1 387	249

¹ Decided by a judge or by the police.² Inklusiv ikke-hjemmeboende børn.

Tabel 4.10

Personer med afgørelser i 2004 efter alder og uddannelse

Persons, for whom a decision¹ has been made by age and education 2004

	I alt	Grundskole	Gymnasial uddannelse	Erhvervs- faglig uddannelse	Kort videre- gående uddannelse	Mellemlang videre- gående uddannelse	Lang videre- gående uddannelse	Uoplyst
Alder 2004								
I alt	155 766	67 427	9 012	46 464	4 921	9 965	4 837	13 140
15-19 år	18 724	16 078	123	9	-	-	-	2 514
20-24 år	19 845	11 954	2 476	3 524	85	39	-	1 767
25-29 år	19 256	7 562	1 663	6 768	574	749	204	1 736
30-39 år	40 250	13 067	2 473	14 721	2 027	3 106	1 616	3 240
40-49 år	30 011	9 630	1 494	10 947	1 244	2 855	1 486	2 355
50- år	27 679	9 136	783	10 495	991	3 216	1 531	1 527
Heraf:								
Mænd	127 690	56 336	6 748	38 797	3 883	6 267	3 852	11 807
Kvinder	28 076	11 091	2 264	7 667	1 038	3 698	985	1 333

¹ Decided by a judge or by the police.

Tabel 4.11

Personer med afgørelser i 2004 efter alder og indkomsterstøttende ydelser

Persons, for whom a decision¹ has been made by age and transfer payments 2004

	I alt	Dominerende ydelse						Ingen ydelse
		Arbejds- løsheds- dagpenge	Kontant- hjælp	Aktivering/ revalidering	Syge- dagpenge, barselsorlov og andet	Førtids- pension	Efterløn og folke- pension	
Alder 2004								
I alt	155 766	15 323	19 284	7 340	17 381	8 871	5 393	82 174
15-19 år	18 724	219	2 098	930	855	22	-	14 600
20-24 år	19 845	2 413	4 122	1 767	2 002	167	-	9 374
25-29 år	19 256	2 769	3 422	1 416	2 616	348	-	8 685
30-39 år	40 250	4 668	5 836	1 944	5 860	1 781	-	20 161
40-49 år	30 011	3 050	2 960	993	3 600	2 857	-	16 551
50- år	27 679	2 204	846	290	2 448	3 696	5 393	12 802
Heraf:								
Mænd	127 690	12 408	15 905	5 844	13 459	6 769	3 982	69 323
Kvinder	28 076	2 915	3 379	1 496	3 922	2 102	1 411	12 851

¹ Decided by a judge or by the police.

Tabel 4.12

Personer med afgørelser i 2004, efter overtræderens nationalitet

Persons, for whom a decision has been made 2004, by nationality of offender

Overtrædelsens art 2004	I alt	Danmark	Øvrige Europa	Afrika	Amerika	Asien	Oceanien	Statsløse og uoplyst
Antal personer i alt netto	155 766	139 967	9 834	1 651	372	3 320	37	585
Straffelov i alt	40 570	33 630	3 599	1 085	161	1 792	9	294
<i>Sædelighedsforbrydelser</i>	1 098	942	73	19	4	59	-	1
Blodskam mv.	54	52	-	-	1	1	-	-
Voldtægt mv.	184	136	24	9	-	15	-	-
Heterosek. sædeligh.forbr. børn u.12 år	102	97	3	-	-	2	-	-
Heteroseksuel sædeligh.forbr. i øvrigt	117	111	1	1	-	4	-	-
Homosek. sædeligh.forbr. børn u. 12 år	14	14	-	-	-	-	-	-
Homoseksuel sædeligh.forbr. i øvrigt	18	15	1	-	-	2	-	-
Blufærdighedskrænkelse v/beføling	206	160	19	7	2	17	-	1
Blufærdighedskrænkelse v/blotteri	109	91	11	2	-	5	-	-
Blufærdighedskrænkelse i øvrigt	157	139	10	-	-	8	-	-
Utugt mv.	137	127	4	-	1	5	-	-
<i>Voldsforbrydelser</i>	9 443	8 034	616	291	24	403	1	74
Vold o.l. mod offentlig myndighed	1 299	1 071	92	57	4	61	-	14
Opløb/forstyrrelse af offentlig orden	6	4	2	-	-	-	-	-
Manddrab	36	27	6	1	-	2	-	-
Forsøg på manddrab	31	22	5	-	1	3	-	-
Simpel vold	5 733	4 980	352	153	13	201	-	34
Alvorligere vold	1 075	875	73	45	3	67	1	11
Særlig alvorlig vold	46	39	3	1	-	3	-	-
Uagtsomt manddrab/legemsbeskadigelse	13	11	1	-	-	1	-	-
Andre forbrydelser mod liv og legeme	119	100	9	3	-	4	-	3
Forbrydelse mod den personlige frihed	122	101	10	1	-	8	-	2
Trusler	963	804	63	30	3	53	-	10
<i>Ejendomsforbrydelser</i>	26 502	21 693	2 679	598	119	1 201	8	204
Dokumentfalsk	1 243	903	115	78	11	120	-	16
Brandstiftelse	224	199	14	5	1	4	-	1
Indbrud i banker, forretninger mv.	1 310	1 174	69	18	2	32	1	14
Indbrud i beboelser	666	594	44	8	6	8	-	6
Indbrud i ubeboede bebyggelser	209	192	15	1	-	1	-	-
Tyveri fra bil, båd mv.	490	408	58	4	-	14	-	6
Butikstyverier mv.	9 926	7 456	1 449	230	57	650	3	81
Andre tyverier	3 071	2 489	371	79	20	85	2	25
Tyveri/brugstyveri af indreg. køretøj	1 173	1 105	36	11	1	15	-	5
Tyveri/brugstyveri af knallert	404	382	10	2	-	10	-	-
Tyveri/brugstyveri af cykel	305	251	30	7	1	11	-	5
Tyveri/brugstyveri af andet	275	258	5	3	-	8	-	1
Ulovlig omgang med hittegods	364	324	26	4	3	6	-	1
Underslæb, bedrageri, mandatsvig	2 094	1 791	159	37	6	91	-	10
Afpresning og åger	95	81	9	-	-	4	-	1
Skyldnersvig	88	84	3	1	-	-	-	-
Hæleri	1 312	1 161	75	24	2	43	-	7
Røveri	750	558	81	47	5	43	-	16
Grov skattesvig mv.	49	39	7	-	-	3	-	-
Hærværk	2 249	2 084	84	27	4	41	1	8
Uagtsomt hæleri	75	62	7	1	-	3	1	1
Berigelsesforbrydelse og formuekrænkr.	130	98	12	11	-	9	-	-
<i>Andre forbrydelser</i>	3 527	2 961	231	177	14	129	-	15
Salg af narkotika mv.	570	516	28	15	-	11	-	-
Smugling mv. af narkotika	198	145	31	8	9	5	-	-
Uagtsomt manddrab mv.v/færdssuheld	205	187	14	1	-	2	-	1
Øvrige straffelovsbestemmelser	2 554	2 113	158	153	5	111	-	14
Færdsselslov i alt	99 228	92 561	4 889	253	150	1 133	23	219
Færdssuheld med spiritus	1 682	1 582	77	6	2	14	-	1
Spiritus- og promillekørsel	9 444	8 959	379	26	11	59	3	7
Mangler ved køretøj	6 933	6 670	169	12	1	70	-	11
Færdsselslov i øvrigt	81 169	75 350	4 264	209	136	990	20	200
Særlove i alt	15 968	13 776	1 346	313	61	395	5	72
Lov om euforiserende stoffer	5 953	5 248	330	201	23	121	2	28
Våbenloven	2 033	1 755	180	27	4	52	-	15
Skatte og afgiftslove m.v.	282	215	60	1	1	4	-	1
Særlove i øvrigt	7 700	6 558	776	84	33	218	3	28

Tabel 4.13 Personer med afgørelser i 2004, efter overtræderens nationale tilhørsforhold
Persons, for whom a decision has been made 2004, by national origin of offender

Overtrædelsens art 2004	I alt	Dansk statsborger	Asylansøger	Udlænding med ulovligt ophold	Udlænding med opholdstilladelse	Turister og udlændinge med visum	Uoplyst mv. ¹
Personer i alt netto	155 766	130 044	890	556	10 563	2 804	10 909
Straffelov i alt	40 570	33 550	659	367	4 878	1 084	32
<i>Sædelighedsforbrydelser</i>	1 098	941	10	3	130	13	1
Blodskam mv.	54	51	-	-	2	-	1
Voldtægt mv.	184	136	3	2	39	4	-
Heteroseksuel sædeligh.forbr. børn u. 12 år	102	97	-	-	5	-	-
Heteroseksuel sædeligh.forbr. i øvrigt	117	111	-	-	6	-	-
Homoseksuel sædeligh.forbr. børn u. 12 år	14	14	-	-	-	-	-
Homoseksuel sædeligh.forbr. i øvrigt	18	15	-	-	3	-	-
Blufærdighedskrænkelser ved beføling	206	160	7	1	33	5	-
Blufærdighedskrænkelser ved blotteri	109	91	-	-	16	2	-
Blufærdighedskrænkelser i øvrigt	157	139	-	-	17	1	-
Utugt mv.	137	127	-	-	9	1	-
<i>Voldsforbrydelser</i>	9 443	8 014	116	35	1 210	57	11
Vold o.l. mod offentlig myndighed mv.	1 299	1 070	29	4	184	11	1
Opløb/forstyrrelse af offentlig orden	6	4	-	-	1	1	-
Manddrab	36	27	-	-	9	-	-
Forsøg på manddrab	31	22	2	-	7	-	-
Simpel vold	5 733	4 964	52	21	663	25	8
Alvorligere vold	1 075	874	16	5	168	12	-
Særlig alvorlig vold	46	39	3	-	4	-	-
Uagtsomt manddrab/legemsbeskadigelse	13	11	-	-	1	1	-
Andre forbrydelser mod liv og lemmer	119	100	-	-	17	2	-
Forbrydelse mod den personlige frihed	122	101	1	2	18	-	-
Trusler	963	802	13	3	138	5	2
<i>Ejendomsforbrydelser</i>	26 502	21 640	488	241	3 196	922	15
Dokumentfalsk	1 243	902	58	95	162	26	-
Brandstiftelse	224	197	3	-	18	4	2
Indbrud i banker, forretninger mv.	1 310	1 172	5	3	116	12	2
Indbrud i beboelser	666	592	2	7	50	13	2
Indbrud i ubeboede bebyggelser	209	192	1	2	8	6	-
Tyveri fra bil, båd mv.	490	407	3	1	46	33	-
Butikstyveri mv.	9 926	7 431	291	72	1 584	546	2
Andre tyverier	3 071	2 487	72	29	307	175	1
Tyveri/brugstyveri af indreg. køretøj	1 173	1 102	6	2	52	7	4
Tyveri/brugstyveri af knallert	404	380	1	-	21	1	1
Tyveri/brugstyveri af cykel	305	250	5	1	37	12	-
Tyveri/brugstyveri af andet	275	258	1	-	16	-	-
Ulovlig omgang med hittegods	364	324	2	1	32	5	-
Underslæb, bedrageri, mandatsvig	2 094	1 791	9	14	245	35	-
Afpresning og åger	95	81	-	-	14	-	-
Skyldnersvig	88	84	-	-	4	-	-
Hæleri	1 312	1 160	5	6	128	13	-
Roveri	750	554	12	4	170	9	1
Grov skattesvig mv.	49	39	-	-	7	3	-
Hærværk	2 249	2 078	8	3	143	17	-
Uagtsomt hæleri	75	62	1	-	12	-	-
Berigelsesforbrydelse og formuekrænkelser	130	97	3	1	24	5	-
<i>Andre forbrydelser</i>	3 527	2 955	45	88	342	92	5
Salg af narkotika mv.	570	514	1	3	40	10	2
Smugling mv. af narkotika	198	145	-	2	19	32	-
Uagtsomt manddrab mv. ved færdselsuheld	205	184	-	-	10	8	3
Øvrige straffelovsbestemmelser	2 554	2 112	44	83	273	42	-
Færdselslov i alt	99 228	82 740	141	29	4 283	1 164	10 871
Færdselsuheld med spiritus	1 682	1 566	3	-	75	17	21
Spiritus- og promillekørsel	9 444	8 920	17	9	368	84	46
Mangler ved køretøj	6 933	6 000	6	2	220	7	698
Færdselslov i øvrigt	81 169	66 254	115	18	3 620	1 056	10 106
Særlove i alt	15 968	13 754	90	160	1 402	556	6
Lov om euforiserende stoffer	5 953	5 243	28	12	570	96	4
Våbenloven	2 033	1 753	13	10	169	88	-
Skatte- og afgiftslove	282	215	2	-	24	41	-
Særlove i øvrigt	7 700	6 543	47	138	639	331	2

¹ Uoplyst omfatter hovedsagelig overtrædelser af færdselsloven, idet nationalt tilhørsforhold ikke konsekvent registreres ved disse overtrædelser.

Tidligere kriminalitet

Tidligere kriminalitet

Opgørelsesenheden i afsnittets tabeller er »personen«.

Afsnittets tabeller omfatter alene personer med dom til frihedsstraf, og som tillige tidligere har fået én eller flere domme til frihedsstraf.

Tidligere kriminalitet Opgørelsen af tidligere kriminalitet omfatter personer med dom til frihedsstraf - i forb. med overtrædelse af straffelov eller særlove - i det seneste tællingsår, som også har en tidligere dom til frihedsstraf i en forudgående 5-årsperiode (her 2004-1999).

Blandt evt. flere domme til frihedsstraf i det seneste tællingsår er der her valgt den seneste afgørelse. I den forudgående 5-årsperiode er det den senest forudgående dom til frihedsstraf - af eventuelt flere i perioden - der opgøres.

Tablet 5.01-5.05 I tabellerne 5.01- 5.05 er personer med tidligere dom til frihedsstraf opgjort efter overtrædelsesart og afgørelsesart for den seneste afgørelse i det aktuelle tællingsår - dvs. 2004.

Tablet 5.06 I tabel 5.06 opgøres overtrædelsesarten for både seneste frihedsstraf i det aktuelle tællingsår og for seneste frihedsstraf i den forudgående 5-årsperiode.

**Det antal personer med frihedsstraf, der undersøges for tidligere kriminalitet, er lavere end antallet af personer med frihedsstraf under personafsnittet, idet man ved opgørelsen af tidligere kriminalitet forudsætter et korrekt personnummer.*

Tabel 5.01

Personer med frihedsstraf i 2004 og afstanden til seneste tidligere frihedsstraf i 2004-1999

Persons, with imprisonment in 2003 and the distance of previous imprisonment in 2004-1999

	Personer i alt med afgørelser til frihedsstraf 2004	Heraf personer med tidligere frihedsstraf	Afstanden til seneste tidligere frihedsstraf					
			Under 1 år	1-2 år	2-3 år	3-4 år	4-5 år	
Overtrædelsens art 2004								
I alt	21 029	9 493	3 740	2 713	1 446	933	661	
Straffelov i alt	15 523	6 924	2 835	1 992	996	648	453	
<i>Sædelighedsforbrydelser</i>	344	65	20	20	12	8	5	
Blodskam mv.	29	2	1	-	1	-	-	
Voldtægt mv.	44	17	5	8	3	1	-	
Heteroseksuel sædeligh.forbr. børn u. 12 år	46	7	2	4	1	-	-	
Heteroseksuel sædeligh.forbr. i øvrigt	46	10	4	1	2	3	-	
Homoseksuel sædeligh.forbr. børn u. 12 år	5	1	-	-	-	-	1	
Homoseksuel sædeligh.forbr. i øvrigt	9	-	-	-	-	-	-	
Blufærdighedskrænkelse ved beføling	53	11	3	1	3	2	2	
Blufærdighedskrænkelse ved blotteri	17	8	3	3	1	1	-	
Blufærdighedskrænkelse i øvrigt	34	6	1	3	-	1	1	
Utugt mv.	61	3	1	-	1	-	1	
<i>Voldsforbrydelser</i>	5 885	2 413	1 011	663	337	230	172	
Vold o.l. mod offentlig myndighed mv.	833	418	163	122	55	42	36	
Opløb/forstyrrelse af offentlig orden	1	1	1	-	-	-	-	
Manddrab	23	12	1	4	4	1	2	
Forsøg på manddrab	8	3	1	1	1	-	-	
Simpel vold	3 556	1 240	513	332	192	121	82	
Alvorligere vold	751	351	162	106	37	26	20	
Særlig alvorlig vold	32	15	1	8	2	2	2	
Uagtsomt manddrab/legemsbeskadigelse	3	1	-	-	-	1	-	
Andre forbrydelser mod liv og lemme	78	33	14	6	4	5	4	
Forbrydelse mod den personlige frihed	76	49	19	15	8	4	3	
Trusler	524	290	136	69	34	28	23	
<i>Ejendomsforbrydelser</i>	7 738	3 693	1 543	1 092	512	335	211	
Dokumentfalsk	682	250	67	79	39	40	25	
Brandstiftelse	98	37	16	12	4	3	2	
Indbrud i banker, forretninger mv.	920	564	259	150	73	54	28	
Indbrud i beboelser	487	323	189	74	25	23	12	
Indbrud i ubeboede bebyggelser	122	64	29	16	13	4	2	
Tyveri fra bil, båd mv.	232	116	47	39	16	10	4	
Butikstyveri mv.	556	439	216	128	55	28	12	
Andre tyverier	959	411	170	126	60	31	24	
Tyveri/brugstyveri af indreg. køretøj	834	421	171	138	55	34	23	
Tyveri/brugstyveri af knallert	34	17	6	8	1	2	-	
Tyveri/brugstyveri af cykel	14	9	3	3	1	-	2	
Tyveri/brugstyveri af andet	53	32	18	10	2	1	1	
Ulovlig omgang med hittegods	88	34	11	7	4	10	2	
Underslæb, bedrageri, mandatsvig	1 133	292	71	82	61	44	34	
Afpresning og åger	50	32	13	8	5	3	3	
Skyldnersvig	43	5	3	1	-	-	1	
Hæleri	566	253	93	80	41	21	18	
Roveri	524	284	131	95	34	15	9	
Grov skattesvig mv.	25	6	2	1	3	-	-	
Hærværk	302	99	24	35	20	11	9	
Uagtsomt hæleri	3	-	-	-	-	-	-	
Berigelsesforbrydelse og formuekrænkelse	13	5	4	-	-	1	-	
<i>Andre forbrydelser</i>	1 556	753	261	217	135	75	65	
Salg af narkotika mv.	462	225	69	59	46	27	24	
Smugling mv. af narkotika	128	63	9	17	11	15	11	
Uagtsomt manddrab mv. ved færdselsuheld	39	11	2	4	1	2	2	
Øvrige straffelovsbestemmelser	927	454	181	137	77	31	28	
Færdselslov i alt	4 190	1 861	613	525	335	229	159	
Færdselsuheld med spiritus	552	158	41	32	31	33	21	
Spiritus- og promillekørsel	2 685	915	277	246	171	129	92	
Færdselslov i øvrigt	953	788	295	247	133	67	46	
Særlove i alt	1 316	708	292	196	115	56	49	
Lov om euforiserende stoffer	1 056	607	262	165	95	46	39	
Våbenloven	125	64	15	23	14	6	6	
Skatte- og afgiftslove	93	18	6	4	5	-	3	
Særlove i øvrigt	42	19	9	4	1	4	1	

Tabel 5.02

Personer med frihedsstraf i 2004 og antallet af tidligere frihedsstraffe i 2004-1999

Persons with imprisonment in 2004 and the numbers of previous imprisonments in 2004-1999

	I alt	Antallet af tidligere frihedsstraffe			
		1	2-4	5-10	11 eller flere
Overtrædelsens art 2004					
I alt	9 493	4 136	4 750	570	37
Straffelov i alt	6 924	2 961	3 441	488	34
<i>Sædelighedsforbrydelser</i>	65	38	27	-	-
Blodskam mv.	2	2	-	-	-
Voldtægt mv.	17	8	9	-	-
Heteroseksuel sædeligh.forbr. børn u. 12 år	7	2	5	-	-
Heteroseksuel sædeligh.forbr. i øvrigt	10	6	4	-	-
Homoseksuel sædeligh.forbr. børn u. 12 år	1	1	-	-	-
Homoseksuel sædeligh.forbr. i øvrigt	-	-	-	-	-
Blufærdighedskrænkelser ved beføling	11	8	3	-	-
Blufærdighedskrænkelser ved blotteri	8	5	3	-	-
Blufærdighedskrænkelser i øvrigt	6	3	3	-	-
Utugt mv.	3	3	-	-	-
<i>Voldsforbrydelser</i>	2 413	1 122	1 175	114	2
Vold o.l. mod offentlig myndighed mv.	418	172	218	27	1
Opløb/forstyrrelse af offentlig orden	1	1	-	-	-
Manddrab	12	5	7	-	-
Forsøg på manddrab	3	3	-	-	-
Simpel vold	1 240	631	572	37	-
Alvorligere vold	351	145	178	27	1
Særlig alvorlig vold	15	10	4	1	-
Uagtsomt manddrab/legemsbeskadigelse	1	1	-	-	-
Andre forbrydelser mod liv og legeme	33	14	16	3	-
Forbrydelse mod den personlige frihed	49	21	25	3	-
Trusler	290	119	155	16	-
<i>Ejendomsforbrydelser</i>	3 693	1 465	1 869	327	32
Dokumentfalsk	250	140	105	4	1
Brandstiftelse	37	17	15	5	-
Indbrud i banker, forretninger mv.	564	221	299	39	5
Indbrud i beboelser	323	86	173	57	7
Indbrud i ubeboede bebyggelser	64	30	30	4	-
Tyveri fra bil, båd mv.	116	42	63	11	-
Butikstyveri mv.	439	100	254	74	11
Andre tyverier	411	162	205	38	6
Tyveri/brugstyveri af indreg. køretøj	421	169	215	35	2
Tyveri/brugstyveri af knallert	17	6	9	2	-
Tyveri/brugstyveri af cykel	9	4	4	1	-
Tyveri/brugstyveri af andet	32	13	17	2	-
Ulovlig omgang med hittegods	34	21	12	1	-
Underslæb, bedrageri, mandatsvig	292	178	108	6	-
Afpresning og åger	32	9	21	2	-
Skyldnersvig	5	2	3	-	-
Hæleri	253	114	123	16	-
Røveri	284	95	163	26	-
Grov skattesvig mv.	6	4	2	-	-
Hærværk	99	49	46	4	-
Uagtsomt hæleri	-	-	-	-	-
Berigelsesforbrydelse og formuekrænkelser	5	3	2	-	-
<i>Andre forbrydelser</i>	753	336	370	47	-
Salg af narkotika mv.	225	109	110	6	-
Smugling mv. af narkotika	63	37	25	1	-
Uagtsomt manddrab mv. ved færdselsuheld	11	6	5	-	-
Øvrige straffelovsbestemmelser	454	184	230	40	-
Færdselslov i alt	1 861	881	935	45	-
Færdselsuheld med spiritus	158	103	52	3	-
Spiritus- og promillekørsel	915	507	392	16	-
Færdselslov i øvrigt	788	271	491	26	-
Særlove i alt	708	294	374	37	3
Lov om euforiserende stoffer	607	244	330	32	1
Våbenloven	64	25	36	3	-
Skatte- og afgiftslove	18	14	4	-	-
Særlove i øvrigt	19	11	4	2	2

Tabel 5.03

Personer med frihedsstraf i 2004 og tidligere frihedsstraf i 2004-1999 efter alder og køn
 Persons, with imprisonment both in 2004 and in 2004-1999 by age and sex

	I alt	Alder på afgørelsestidspunktet i 2004						Mænd i alt	Kvinder i alt
		15-19 år	20-24 år	25-29 år	30-39 år	40-49 år	50- år		
Overtrædelsens art 2004									
		antal med frihedsstraf i 2004							
I alt	21 029	3 435	3 625	3 023	5 363	3 511	2 072	18 829	2 200
Straffelov i alt	15 523	3 321	3 123	2 396	3 845	1 942	896	13 814	1 709
<i>Sædelighedsforbrydelser</i>	344	30	32	35	109	68	70	336	8
Voldtægt mv.	44	3	10	9	13	5	4	44	-
Blufærdighedskrænkelser	106	20	8	12	32	15	19	104	2
<i>Voldsforbrydelser</i>	5 885	1 603	1 133	827	1 290	729	303	5 454	431
Vold o.l. mod offentlig myndighed mv.	833	150	144	135	229	127	48	745	88
Manddrab og forsøg på manddrab	31	4	11	1	8	6	1	29	2
Vold mod privatperson	4 339	1 321	851	586	888	482	211	4 038	301
<i>Ejendomsforbrydelser</i>	7 738	1 523	1 643	1 251	2 006	914	401	6 674	1 064
Dokumentfalsk	682	46	90	96	237	154	59	513	169
Brandstiftelse	98	34	11	12	22	10	9	81	17
Indbrud i banker, forretninger mv.	920	235	282	171	184	41	7	902	18
Indbrud i beboelser	487	99	119	89	132	45	3	468	19
Tyverier	1 747	273	395	279	496	226	78	1 404	343
Tyveri/brugstyveri af indreg. køretøj	834	295	187	127	158	55	12	783	51
Underslæb, bedrageri, mandatsvig	1 133	56	140	175	376	227	159	798	335
Røveri	524	222	109	64	90	36	3	502	22
Hærværk	302	119	77	28	49	15	14	292	10
<i>Andre forbrydelser</i>	1 556	165	315	283	440	231	122	1 350	206
Salg af narkotika mv.	462	48	116	90	135	51	22	414	48
Smugling mv. af narkotika	128	3	10	27	45	26	17	118	10
Færdselslov i alt	4 190	38	269	402	1 134	1 299	1 048	3 815	375
Færdselsuheld med spiritus	552	9	52	59	143	147	142	467	85
Spiritus- og promillekørsel	2 685	26	167	216	686	880	710	2 429	256
Særlove i alt	1 316	76	233	225	384	270	128	1 200	116
Lov om euforiserende stoffer	1 056	70	216	201	301	204	64	957	99
Våbenloven	125	4	14	15	46	27	19	120	5
Skatte- og afgiftslove	93	-	1	6	23	28	35	85	8
		procentandel med tidligere frihedsstraf							
I alt	45,1	25,9	51,4	58,3	53,1	44,4	27,8	47,3	26,4
Straffelov i alt	44,6	25,8	51,5	57,8	52,6	43,6	23,1	46,7	27,6
<i>Sædelighedsforbrydelser</i>	18,9	3,3	43,8	22,9	22,9	19,1	5,7	18,8	25,0
Voldtægt mv.	38,6	33,3	60,0	44,4	30,8	40,0	-	38,6	-
Blufærdighedskrænkelser	17,0	-	50,0	16,7	31,3	13,3	-	15,4	100,0
<i>Voldsforbrydelser</i>	41,0	26,0	49,7	55,5	48,1	40,1	20,1	42,4	23,7
Vold o.l. mod offentlig myndighed mv.	50,2	34,7	50,7	58,5	60,7	47,2	31,3	51,8	36,4
Manddrab og forsøg på manddrab	48,4	50,0	63,6	-	50,0	33,3	-	51,7	-
Vold mod privatperson	37,0	23,8	47,2	52,6	42,5	35,5	15,6	38,4	17,9
<i>Ejendomsforbrydelser</i>	47,7	25,0	53,5	59,6	57,7	47,0	25,2	50,7	29,2
Dokumentfalsk	36,7	13,0	37,8	41,7	45,1	32,5	22,0	40,0	26,6
Brandstiftelse	37,8	11,8	45,5	50,0	54,5	60,0	44,4	40,7	23,5
Indbrud i banker, forretninger mv.	61,3	33,6	65,2	75,4	73,9	82,9	28,6	62,1	22,2
Indbrud i beboelser	66,3	32,3	63,9	78,7	81,8	77,8	66,7	67,1	47,4
Tyverier	55,3	22,7	43,8	68,1	69,4	66,4	60,3	57,5	46,1
Tyveri/brugstyveri af indreg. køretøj	50,5	18,0	66,3	63,0	74,1	74,5	50,0	52,0	27,5
Underslæb, bedrageri, mandatsvig	25,8	23,2	32,9	30,9	31,1	21,6	8,2	30,5	14,6
Røveri	54,2	32,0	70,6	75,0	73,3	58,3	33,3	54,8	40,9
Hærværk	32,8	12,6	35,1	64,3	57,1	53,3	21,4	33,6	10,0
<i>Andre forbrydelser</i>	48,4	34,5	48,6	60,8	49,5	48,5	33,6	51,6	27,7
Salg af narkotika mv.	48,7	37,5	46,6	62,2	45,9	49,0	45,5	50,0	37,5
Smugling mv. af narkotika	49,2	33,3	30,0	51,9	57,8	46,2	41,2	50,8	30,0
Færdselslov i alt	44,4	28,9	48,3	58,7	51,8	44,4	30,5	46,8	19,7
Færdselsuheld med spiritus	28,6	22,2	32,7	33,9	30,1	32,0	20,4	32,5	7,1
Spiritus- og promillekørsel	34,1	26,9	41,9	51,4	41,1	34,1	20,4	35,9	16,8
Særlove i alt	53,8	28,9	52,8	62,7	62,5	49,6	37,5	56,2	29,3
Lov om euforiserende stoffer	57,5	27,1	53,2	64,7	67,1	56,9	39,1	60,0	33,3
Våbenloven	51,2	50,0	35,7	66,7	63,0	33,3	47,4	53,3	-
Skatte- og afgiftslove	19,4	-	1,1	16,7	17,4	17,9	20,0	21,2	-

Tabel 5.04

Personer med frihedsstraf i 2004 og tidligere frihedsstraf i 2004-1999 efter bopælskommune 2004

Persons, with imprisonment both in 2004 and in 2004-1999 by municipality of residence in 2004

Overtrædelsens art 2004	I alt		Bopælskommune				
	Uoplyst	København og Frederiksberg	Hovedstadsområdet i øvrigt	Odense, Esbjerg, Randers, Aalborg, Århus	Kommuner med by over 10 000 indbygg.	Øvrige	
	antal med frihedsstraf i 2004						
I alt	21 029	150	2 639	1 806	3 404	6 341	6 689
Straffelov i alt	15 523	100	2 130	1 473	2 663	4 821	4 236
<i>Sædelighedsforbrydelser</i>	344	2	32	37	60	99	114
Voldtægt mv.	44	1	9	4	6	7	17
Blufærdighedskrænkelser	106	-	8	9	17	33	39
<i>Voldsforbrydelser</i>	5 885	25	767	568	1 001	1 851	1 673
Vold o.l. mod offentlig myndighed mv.	833	8	157	99	137	233	199
Manddrab og forsøg på manddrab	31	-	8	4	6	9	4
Vold mod privatperson	4 339	16	499	412	728	1 410	1 274
<i>Ejendomsforbrydelser</i>	7 738	57	1 077	716	1 359	2 428	2 101
Dokumentfalsk	682	9	92	75	127	201	178
Brandstiftelse	98	-	7	7	19	29	36
Indbrud i banker, forretninger mv.	920	6	128	71	193	301	221
Indbrud i beboelser	487	0	62	42	92	157	134
Tyverier	1 747	7	312	185	302	563	378
Tyveri/brugstyveri af indreg. køretøj	834	5	91	43	123	268	304
Underslæb, bedrageri, mandatsvig	1 133	19	132	112	195	336	339
Røveri	524	2	107	55	118	152	90
Hærværk	302	-	39	40	41	100	82
<i>Andre forbrydelser</i>	1 556	16	254	152	243	443	448
Salg af narkotika mv.	462	3	75	48	75	123	138
Smugling mv. af narkotika	128	2	31	16	22	28	29
Færdselslov i alt	4 190	26	258	212	517	1 150	2 027
Færdselsuheld med spiritus	552	4	39	25	62	140	282
Spiritus- og promillekørsel	2 685	14	141	145	342	786	1 257
Særlove i alt	1 316	24	251	121	224	370	326
Lov om euforiserende stoffer	1 056	11	216	97	182	304	246
Våbenloven	125	-	25	11	20	32	37
Skatte- og afgiftslove	93	4	7	11	13	26	32
	procentandel med tidligere frihedsstraf						
I alt	45,1	46,0	50,5	41,0	48,9	44,6	42,8
Straffelov i alt	44,6	38,0	50,3	40,3	48,3	44,9	41,8
<i>Sædelighedsforbrydelser</i>	18,9	-	21,9	10,8	23,3	21,2	16,7
Voldtægt mv.	38,6	-	22,2	-	50,0	42,9	52,9
Blufærdighedskrænkelser	17,0	-	12,5	11,1	23,5	24,2	10,3
<i>Voldsforbrydelser</i>	41,0	36,0	41,5	37,9	42,7	42,4	39,5
Vold o.l. mod offentlig myndighed mv.	50,2	37,5	47,8	48,5	53,3	51,9	49,2
Manddrab og forsøg på manddrab	48,4	-	50,0	75,0	50,0	44,4	25,0
Vold mod privatperson	37,0	-	38,5	33,3	37,9	38,7	35,3
<i>Ejendomsforbrydelser</i>	47,7	35,1	58,3	41,6	52,3	46,4	43,3
Dokumentfalsk	36,7	11,1	48,9	33,3	36,2	37,3	32,6
Brandstiftelse	37,8	-	85,7	42,9	52,6	24,1	30,6
Indbrud i banker, forretninger mv.	61,3	16,7	77,3	43,7	70,5	57,1	56,6
Indbrud i beboelser	66,3	-	77,4	52,4	77,2	63,7	61,2
Tyverier	55,3	85,7	68,6	54,1	57,0	50,3	50,5
Tyveri/brugstyveri af indreg. køretøj	50,5	60,0	59,3	32,6	63,4	50,7	44,7
Underslæb, bedrageri, mandatsvig	25,8	21,1	25,8	23,2	26,2	24,1	28,3
Røveri	54,2	50,0	53,3	45,5	53,4	59,9	52,2
Hærværk	32,8	-	38,5	32,5	24,4	34,0	32,9
<i>Andre forbrydelser</i>	48,4	56,3	46,5	50,0	55,6	52,6	40,6
Salg af narkotika mv.	48,7	33,3	38,7	54,2	56,0	56,9	41,3
Smugling mv. af narkotika	49,2	100,0	41,9	31,3	54,5	57,1	51,7
Færdselslov i alt	44,4	53,8	46,9	41,0	46,4	40,8	45,9
Færdselsuheld med spiritus	28,6	50,0	23,1	20,0	32,3	26,4	30,1
Spiritus- og promillekørsel	34,1	35,7	29,8	34,5	36,3	31,9	35,2
Særlove i alt	53,8	70,8	55,8	50,4	61,6	51,9	49,1
Lov om euforiserende stoffer	57,5	72,7	56,0	58,8	67,0	54,9	53,7
Våbenloven	51,2	-	68,0	18,2	60,0	43,8	51,4
Skatte- og afgiftslove	19,4	-	28,6	9,1	15,4	30,8	15,6

Tabel 5.05

Personer med frihedsstraf både i 2004 og i 2004-1999 efter afgørelsen i 2004
 Persons, with imprisonment both in 2004 and in 2004-1999 by conviction in 2004

Overtrædelsens art 2004	I alt	Ubetinget dom alene	Ubetinget dom og bøde	Udstået ved varetægt	Delvis betinget dom	Delvis bet. dom og samfunds-tjeneste og forvaring	Betinget dom alene	Betinget dom og bøde	Betinget dom og samfunds-tjeneste og evt. bøde	
										antal med frihedsstraf i 2004
I alt	21 029	7 035	917	71	810	184	5 936	2 570	3 506	
Straffelov i alt	15 523	5 555	612	67	781	177	5 517	1 162	1 652	
<i>Sædelighedsforbrydelser</i>	344	165	-	2	18	5	124	10	20	
Voldtægt mv.	44	44	-	-	-	-	-	-	-	
Blufærdighedskrænkelser	106	46	-	-	8	3	42	2	5	
<i>Voldsforbrydelser</i>	5 885	2 580	160	34	264	44	1 820	307	676	
Vold o.l. mod offentlig myndighed mv.	833	388	35	6	30	5	261	47	61	
Manddrab og forsøg på manddrab	31	29	-	-	-	2	-	-	-	
Vold mod privatperson	4 339	1 832	87	21	201	29	1 381	214	574	
<i>Ejendomsforbrydelser</i>	7 738	2 058	349	22	428	90	3 298	684	809	
Dokumentfalsk	682	98	9	-	32	7	420	56	60	
Brandstiftelse	98	55	1	-	6	5	25	2	4	
Indbrud i banker, forretninger mv.	920	262	36	5	76	12	370	86	73	
Indbrud i beboelser	487	198	16	3	31	5	174	33	27	
Tyverier	1 747	501	58	2	74	8	814	147	143	
Tyveri/brugstyveri af indreg. køretøj	834	264	147	5	40	2	134	104	138	
Underslæb, bedrageri, mandatsvig	1 133	97	14	-	34	25	702	43	218	
Røveri	524	345	7	-	70	21	53	5	23	
Hærværk	302	30	11	-	16	1	176	29	39	
<i>Andre forbrydelser</i>	1 556	752	103	9	71	38	275	161	147	
Salg af narkotika mv.	462	307	6	3	40	18	29	3	56	
Smugling mv. af narkotika	128	102	1	3	8	3	5	1	5	
Færdsselslov i alt	4 190	922	231	-	6	3	35	1 277	1 716	
Færdsselsuheld med spiritus	552	57	28	-	2	-	7	231	227	
Spiritus- og promillekørsel	2 685	468	129	-	4	2	20	1 008	1 054	
Særlove i alt	1 316	558	74	4	23	4	384	131	138	
Lov om euforiserende stoffer	1 056	481	39	3	17	3	340	79	94	
Våbenloven	125	58	10	-	2	1	24	14	16	
Skatte- og afgiftslove	93	5	24	-	2	-	3	33	26	
				procentandel med tidligere frihedsstraf						
I alt	45,1	72,3	71,4	59,2	54,7	40,2	24,1	27,2	30,4	
Straffelov i alt	44,6	70,0	72,1	59,7	54,2	40,1	23,6	29,6	25,0	
<i>Sædelighedsforbrydelser</i>	18,9	30,3	-	-	16,7	0,1	6,5	10,0	-	
Voldtægt mv.	38,6	38,6	-	-	-	-	-	-	-	
Blufærdighedskrænkelser	17,0	28,3	-	-	12,5	0,1	2,4	-	-	
<i>Voldsforbrydelser</i>	41,0	63,3	76,9	64,7	52,3	31,8	16,8	22,1	16,4	
Vold o.l. mod offentlig myndighed mv.	50,2	69,6	74,3	100,0	70,0	20,0	24,1	40,4	19,7	
Manddrab og forsøg på manddrab	48,4	48,3	-	-	-	50,0	-	-	-	
Vold mod privatperson	37,0	60,6	79,3	52,4	47,3	31,0	13,6	17,3	15,0	
<i>Ejendomsforbrydelser</i>	47,7	84,6	70,5	68,2	59,3	45,6	27,7	33,2	31,6	
Dokumentfalsk	36,7	85,7	55,6	-	68,8	57,1	23,8	26,8	33,3	
Brandstiftelse	37,8	52,7	-	-	16,7	20,0	16,0	50,0	25,0	
Indbrud i banker, forretninger mv.	61,3	95,8	86,1	80,0	68,4	83,3	38,1	38,4	57,5	
Indbrud i beboelser	66,3	97,5	93,8	33,3	77,4	100,0	34,5	36,4	48,1	
Tyverier	55,3	93,2	84,5	100,0	79,7	50,0	34,4	34,7	37,8	
Tyveri/brugstyveri af indreg. køretøj	50,5	80,3	61,2	80,0	65,0	100,0	22,4	35,6	14,5	
Underslæb, bedrageri, mandatsvig	25,8	71,1	57,1	-	58,8	20,0	17,1	32,6	25,7	
Røveri	54,2	71,0	57,1	-	28,6	28,6	9,4	20,0	13,0	
Hærværk	32,8	80,0	81,8	-	43,8	-	23,9	20,7	25,6	
<i>Andre forbrydelser</i>	48,4	62,1	69,9	22,2	39,4	36,8	27,6	29,8	31,3	
Salg af narkotika mv.	48,7	57,0	83,3	-	32,5	27,8	34,5	-	30,4	
Smugling mv. af narkotika	49,2	52,0	-	33,3	-	66,7	40,0	-	40,0	
Færdsselslov i alt	44,4	80,0	72,3	-	100,0	0,1	42,9	25,1	35,7	
Færdsselsuheld med spiritus	28,6	66,7	57,1	-	100,0	-	42,9	23,8	19,4	
Spiritus- og promillekørsel	34,1	71,6	61,2	-	100,0	-	30,0	23,6	23,9	
Særlove i alt	53,8	81,5	63,5	50,0	60,9	25,0	29,9	26,0	29,0	
Lov om euforiserende stoffer	57,5	83,4	82,1	33,3	52,9	33,3	30,3	35,4	34,0	
Våbenloven	51,2	67,2	90,0	-	100,0	-	33,3	14,3	25,0	
Skatte- og afgiftslove	19,4	40,0	25,0	-	100,0	-	-	12,1	15,4	

Tabel 5.06

Personer med frihedsstraf i 2004 og tidligere frihedsstraf 2004-1999 efter overtrædelsens kategori ved seneste tidligere frihedsstraf
Persons with imprisonment in 2004 by type of offence at the latest previous imprisonment 2004-1999

Overtrædelsens art 2004	Personer i alt med afgørelser til frihedsstraf 2004	Heraf personer med tidligere frihedsstraf	Kategori for overtrædelsen ved seneste tidligere frihedsstraf					
			Sædelighedsforbrydelse	Voldsforbrydelse	Ejendomsforbrydelse	Andre straffelovsforbrydelser	Færdselsloven	Særlove i alt
I alt	21 029	9 493	67	2 441	4 016	539	1 841	589
Straffelov i alt	15 523	6 924	52	2 062	3 499	413	527	371
<i>Sædelighedsforbrydelser</i>	344	65	19	13	21	2	10	-
Blodskam mv.	29	2	-	-	-	-	2	-
Voldtægt mv.	44	17	1	6	5	1	4	-
Heteroseksuel sædeligh.forbr. børn u. 12 år	46	7	2	1	3	-	1	-
Heteroseksuel sædeligh.forbr. i øvrigt	46	10	1	2	5	1	1	-
Homoseksuel sædeligh.forbr. børn u. 12 år	5	1	1	-	-	-	-	-
Homoseksuel sædeligh.forbr. i øvrigt	9	-	-	-	-	-	-	-
Blufærdighedskrænkelser ved beføling	53	11	2	3	4	-	2	-
Blufærdighedskrænkelser ved blotteri	17	8	6	-	2	-	-	-
Blufærdighedskrænkelser i øvrigt	34	6	5	1	-	-	-	-
Utugt mv.	61	3	1	-	2	-	-	-
<i>Voldsforbrydelser</i>	5 885	2 413	12	1 182	776	127	185	131
Vold o.l. mod offentlig myndighed mv.	833	418	1	185	155	23	33	21
Opløb/forstyrrelse af offentlig orden	1	1	-	-	1	-	-	-
Manddrab	23	12	-	1	9	-	1	1
Forsøg på manddrab	8	3	-	1	1	1	-	-
Simpel vold	3 556	1 240	5	637	373	63	104	58
Alvorligere vold	751	351	3	177	103	20	20	28
Særlig alvorlig vold	32	15	-	6	4	3	-	2
Uagtsomt manddrab/legemsbeskadigelse	3	1	-	-	-	-	-	1
Andre forbrydelser mod liv og lemme	78	33	-	13	11	4	1	4
Forbrydelse mod den personlige frihed	76	49	1	17	22	2	3	4
Trusler	524	290	2	145	97	11	23	12
<i>Ejendomsforbrydelser</i>	7 738	3 693	15	700	2 386	195	225	172
Dokumentfalsk	682	250	2	41	146	21	26	14
Brandstiftelse	98	37	-	10	17	3	4	3
Indbrud i banker, forretninger mv.	920	564	2	121	367	32	18	24
Indbrud i beboelser	487	323	-	54	221	20	16	12
Indbrud i ubeboede bebyggelser	122	64	-	12	43	5	2	2
Tyveri fra bil, båd mv.	232	116	1	29	73	3	4	6
Butikstyveri mv.	556	439	1	47	353	13	7	18
Andre tyverier	959	411	3	59	277	21	32	19
Tyveri/brugstyveri af indreg. køretøj	834	421	1	75	268	14	45	18
Tyveri/brugstyveri af knallert	34	17	-	1	11	-	4	1
Tyveri/brugstyveri af cykel	14	9	-	-	8	-	-	1
Tyveri/brugstyveri af andet	53	32	-	7	20	-	5	-
Ulovlig omgang med hittegods	88	34	-	8	18	4	2	2
Underslæb, bedrageri, mandatsvig	1 133	292	3	43	198	13	26	9
Afpresning og åger	50	32	-	15	11	3	1	2
Skyldnersvig	43	5	-	1	1	1	1	1
Hæleri	566	253	1	61	134	19	17	21
Røveri	524	284	-	79	169	17	7	12
Grov skattesvig mv.	25	6	-	-	4	-	-	2
Hærværk	302	99	1	37	44	5	7	5
Uagtsomt hæleri	3	-	-	-	-	-	-	-
Berigelsesforbrydelse og formuekrænkelser	13	5	-	-	3	1	1	-
<i>Andre forbrydelser</i>	1 556	753	6	167	316	89	107	68
Salg af narkotika mv.	462	225	-	51	92	31	15	36
Smugling mv. af narkotika	128	63	2	7	22	13	10	9
Uagtsomt manddrab mv. ved færdselsuheld	39	11	-	5	3	-	3	-
Øvrige straffelovsbestemmelser	927	454	4	104	199	45	79	23
Færdselslov i alt	4 190	1 861	9	216	270	65	1 251	50
Færdselsuheld med spiritus	552	158	-	27	29	7	94	1
Spiritus- og promillekørsel	2 685	915	6	130	129	34	586	30
Færdselslov i øvrigt	953	788	3	59	112	24	571	19
Særlove i alt	1 316	708	6	163	247	61	63	168
Lov om euforiserende stoffer	1 056	607	6	135	215	58	45	148
Våbenloven	125	64	-	20	23	1	11	9
Skatte- og afgiftslove	93	18	-	4	4	1	6	3
Særlove i øvrigt	42	19	-	4	5	1	1	8

Fængslinger

Fængslinger mv.

Tabellerne i dette kapitel stammer fra to forskellige kilder, idet tabel 6.01 og 6.02 samt 6.04 og 6.05 er baseret på Danmarks Statistiks kriminalstatistikregister, mens tabel 6.03 er indsamlet af Direktoratet for Kriminalforsorgen.

Indsættelser til afsoning

Til tabel 6.01 og 6.02 skal bemærkes, at en del personer ved indsættelse efter dom midlertidigt placeres i et arresthus for senere at blive overført til en egentlig afsoningsanstalt. I tabellerne er den egentlige afsoningsanstalt anvendt i de tilfælde, hvor overførelsen er sket inden for samme år som indsættelsen.

Personer indsat i arresthuse dækker i tabel 6.01 og 6.02 dem, der afsoner hele straffen i arresthus, samt dem, der endnu ved årets slutning ikke er overført til afsoningsanstalten. Dette giver en overvurdering af indsættelser til afsoning i arresthuse.

Anholdelser og varetægtsfængslinger

Tabel 6.04 og 6.05 er tabeller, der viser antallet af henholdsvis anholdelser og varetægtsfængslinger i løbet af tællingsåret. Tabellens varetægtsfængslinger omfatter således alene de varetægtsfængslinger, der er påbegyndt i tællingsåret, - dvs. ikke igangværende varetægtsfængslinger, der er påbegyndt i et tidligere tællingsår.

igangigangværende varetægtsfængslinger, der er påbegyndt i et tidligere tællingsår.

Tabel 6.01

Indsættelser efter dom fordelt efter anstalt mv., køn og bopælskommune 2004
 Admissions after conviction by prison establishment, etc. sex and municipality of residence 2004

	I alt	Køn		Bopælskommune					
		Mænd	Kvinder	Uoplyst	København og Frederiksberg	Hovedstadsområdet i øvrigt	Odense, Esbjerg, Randers, Aalborg, Århus	Kommuner med by over 10 000 indbygg.	Øvrige
Anstalt mv. 2004									
I alt	9 602	9 159	443	510	1 395	728	1 640	2 770	2 559
Uoplyst	1 093	993	100	19	144	82	165	361	322
Bøde	644	629	15	13	88	47	101	206	189
Hæfte	13	11	2	1	2	-	4	2	4
Fængsel	7 852	7 526	326	477	1 161	599	1 370	2 201	2 044
<i>Anstalt mv.:</i>									
Uoplyst anstalt	121	107	14	19	16	9	18	30	29
Anstalten ved Herstedvester	116	109	7	2	14	7	23	29	41
Statsfængslet i Horsens	156	156	-	12	13	2	55	41	33
Statsfængslet i Nyborg	158	158	-	27	33	13	30	36	19
Statsfængslet i Ringe	103	79	24	9	14	7	30	27	16
Statsfængslet i Vridsløselille	140	140	-	10	38	22	16	31	23
Statsfængslet ved Horserød	835	694	141	11	124	69	7	341	283
Statsfængslet på Kragsskovhede	643	643	-	1	10	2	306	138	186
Statsfængslet i Jyderup	219	219	-	3	25	10	9	105	67
Statsfængslet Kærshovedgård	2 761	2 761	-	17	297	212	519	797	919
Statsfængslet Møgelkær	594	440	154	4	90	85	117	187	111
Statsfængslet Midtjylland	287	287	-	1	43	48	31	118	46
Statsfængslet ved Nr. Snede	418	418	-	6	68	31	21	154	138
Statsfængslet Renbæk	628	628	-	5	202	53	101	120	147
Statsfængslet ved Sdr. Omme	312	312	-	1	12	8	135	62	94
Statsfængslet på Søbysøgård	1	1	-	-	-	-	-	1	-
Københavns fængsler	786	746	40	215	351	119	10	64	27
Arresthusene i provinsen	1 324	1 261	63	167	45	31	212	489	380

Tabel 6.02

Indsættelser efter dom fordelt efter anstalt mv. og alder 2004
 Admissions after conviction by prison establishment, etc. and age 2004

	I alt	Alder på indsættelsestidspunktet														Gennemsnlt. alder
		15 år	16 år	17 år	18 år	19 år	20 år	21 år	22 år	23 år	24 år	25-29 år	30-39 år	40-49 år	50- år	
Anstalt mv. 2004																
I alt	9 602	12	61	143	248	345	347	358	360	376	385	1 766	2 849	1 634	718	32,4
Uoplyst	1 093	10	38	75	76	69	45	30	38	35	40	160	251	169	57	29,7
Bøde	644	-	-	-	12	14	18	21	20	26	19	86	190	144	94	36,3
Hæfte	13	-	-	-	-	-	-	-	1	-	1	-	5	4	2	38,5
Fængsel	7 852	2	23	68	160	262	284	307	301	315	325	1 520	2 403	1 317	565	32,5
<i>Anstalt mv.:</i>																
Uoplyst anstalt	121	6	28	44	5	-	-	-	2	-	1	11	15	7	2	22,2
Anstalten ved Herstedvester	116	-	-	-	-	-	2	5	4	5	2	15	27	40	16	37,8
Statsfængslet i Horsens	156	-	-	1	1	1	3	2	3	7	11	37	64	21	5	32,1
Statsfængslet i Nyborg	158	-	-	-	-	3	1	3	2	5	4	43	70	18	9	32,9
Statsfængslet i Ringe	103	-	4	5	4	8	8	14	11	9	5	15	11	7	2	25,3
Statsfængslet i Vridsløselille	140	1	-	-	1	3	-	2	2	1	8	49	52	18	3	31,7
Statsfængslet ved Horserød	835	1	9	33	49	36	29	31	29	29	28	163	222	127	49	30,8
Statsfængslet på Kragsskovhede	643	-	5	15	28	50	39	41	30	22	36	126	167	60	24	28,9
Statsfængslet i Jyderup	219	-	2	8	4	8	14	4	8	9	8	42	72	30	10	31,0
Statsfængslet Kærshovedgård	2 761	-	-	-	34	72	89	93	77	98	82	446	776	627	367	35,6
Statsfængslet Møgelkær	594	-	1	5	17	14	29	20	21	21	30	123	164	107	42	32,4
Statsfængslet Midtjylland	287	-	1	2	5	6	6	20	18	21	11	57	92	42	6	30,5
Statsfængslet ved Nr. Snede	418	1	2	5	21	16	26	26	20	19	20	84	111	52	15	29,7
Statsfængslet Renbæk	628	-	-	6	18	41	33	22	32	32	31	125	167	95	26	30,6
Statsfængslet ved Sdr. Omme	312	1	2	4	13	16	8	11	8	9	18	59	94	54	15	31,6
Statsfængslet på Søbysøgård	1	-	-	-	-	-	-	-	-	-	-	-	-	1	-	46,0
Københavns fængsler	786	2	5	10	13	27	13	18	38	35	31	107	303	131	53	33,2
Arresthusene i provinsen	1 324	-	2	5	35	44	47	46	55	54	59	264	442	197	74	31,9

Tabel 6.03

Indsættelser og det gennemsnitlige daglige belæg fordelt efter anstalt mv. og indsættelsesgrund 2004

Admissions and average number of inmates by prison establishment, etc. and by reasons for admission 2004

Institution mv. 2004	Indsættelser i alt	Gennemsnitlige daglige belæg							Udlændingelov	Andet
		I alt	Vare-tægt og anholdelse	Udståelse af						
				Fængsel	Forvaring	Hæfte	Bøde			
Mænd og kvinder i alt	14 323	3 766,8	1 089,4	2 582,5	25,9	1,2	19,6	29,8	18,5	
Mænd i alt	13 057	3 592,6	1 028,0	2 474,1	25,9	1,1	18,9	26,2	18,5	
Lukkede institutioner i alt	2 320,2	1 027,7	1 220,1	25,0	0,4	3,1	26,3	17,7	
Herstedvester	108,2	2,1	70,3	18,7	-	-	-	17,2	
Horsens	156,5	0,0	155,3	1,1	-	-	-	0,1	
Nyborg	180,8	0,9	177,4	2,5	-	-	-	0,0	
Ringe	60,0	0,4	59,6	-	0,0	-	-	-	
Midtjylland ¹	70,0	0,0	69,8	-	-	0,2	-	-	
Vridsløselille ¹	200,9	1,2	199,3	0,3	-	-	-	-	
Københavns fængsler	490,8	345,8	122,7	1,4	0,1	0,4	20,6	0,0	
Arresthusene	1 074,3	677,3	387,0	1,0	0,3	2,7	5,7	0,4	
Åbne institutioner i alt	1 272,4	0,4	1 253,9	0,8	0,8	15,8	-	0,8	
Horserød	188,3	-	188,3	-	-	0,1	-	-	
Kragshovede ¹	154,5	-	154,3	-	-	0,2	-	-	
Jyderup ¹	102,4	0,3	102,1	-	-	-	-	-	
Kærshovedgård	185,0	0,0	169,1	-	0,7	14,6	-	0,5	
Møgelkær	145,2	-	145,0	-	0,1	-	-	0,1	
Nr. Snede	83,8	-	83,3	-	-	0,4	-	0,0	
Renbæk ¹	105,2	-	105,1	-	0,0	0,0	-	0,1	
Sdr. Omme ¹	181,7	0,1	181,1	-	-	0,5	-	0,0	
Søbysøgård ¹	112,4	-	112,4	-	-	-	-	0,0	
Holsbjergvej ¹	13,9	-	13,1	0,8	-	-	-	-	
Kvinder i alt	1 266	174,2	61,4	108,4	-	0,1	0,7	3,6	0,0	
Lukkede institutioner i alt	115,6	61,0	50,7	-	0,0	0,2	3,6	0,0	
Herstedvester	10,8	-	10,8	-	-	-	-	-	
Horsens	0,0	-	0,0	-	-	-	-	-	
Nyborg	0,0	0,0	-	-	-	-	-	-	
Ringe	22,0	-	22,0	-	0,0	-	-	-	
Københavns fængsler	34,0	25,8	6,1	-	-	0,1	1,9	-	
Arresthusene	48,8	35,2	11,8	-	0,0	0,1	1,7	0,0	
Åbne institutioner i alt	58,6	0,3	57,8	-	0,0	0,5	-	0,0	
Horserød	32,7	0,3	32,2	-	-	0,1	-	0,0	
Kærshovedgård	-	-	-	-	-	-	-	-	
Møgelkær	26,0	-	25,6	-	0,0	0,3	-	0,0	
Nr. Snede	-	-	-	-	-	-	-	-	

Anm.: Pga. nyt system kan indsættelser som tidligere ikke fordeles på institutioner. Den lukkede institution Midtjylland åbnede i løbet af foråret 2004, indgår derfor med vejet gennemsnit, hvorfor summen af subtotalen afviger.

¹ Institutioner med udelukkende mænd indsat.
Kilde: Direktoratet for kriminalforsorgen.

Tabel 6.04

Antal anholdelser 2004 efter overtrædelsens art samt alder og køn
 Arrests 2004 by age and sex and type of offence

	I alt	Mænd	Kvinder	Alder på anholdelsestidspunktet									
				15 år	16 år	17 år	18 år	19 år	20-24 år	25-29 år	30-39 år	40-49 år	50-år
I alt	44 387	40 612	3 775	1 032	1 266	1 481	1 905	1 991	8 309	6 688	10 632	6 581	4 502
Straffelov i alt	24 201	21 732	2 469	964	1 165	1 284	1 368	1 334	5 092	3 841	5 743	2 409	1 001
<i>Sædelighedsforbrydelser</i>	727	690	37	14	16	13	17	16	93	111	201	135	111
Blodskam mv.	22	22	0	-	-	-	-	-	1	1	4	9	7
Voldtægt mv.	231	229	2	10	10	10	8	10	47	38	56	27	15
Heterosek. sædeligh.forbr. børn u.12 år	51	50	1	1	1	1	3	-	3	5	14	12	11
Heterosek. sædeligh.forbr. i øvrigt	44	43	1	-	-	1	2	1	1	7	16	11	5
Homosek. sædeligh.forbr. børn u. 12 år	7	7	0	-	2	-	-	1	1	-	1	2	-
Homosek. sædeligh.forbr. i øvrigt	3	3	0	-	-	-	-	-	-	-	1	2	-
Blufærdighedskrænkelser ved beføling	63	62	1	2	-	-	-	-	8	4	19	11	19
Blufærdighedskrænkelser ved blotteri	64	63	1	-	2	-	1	-	11	7	14	13	16
Blufærdighedskrænkelser i øvrigt	55	55	0	-	1	1	2	-	4	4	24	13	6
Utugt m.v.	187	156	31	1	-	-	1	4	17	45	52	35	32
<i>Voldsforbrydelser</i>	5 264	4 894	370	142	216	263	314	325	1 123	780	1 253	634	214
Vold o.l. mod offentlig myndighed	813	732	81	19	28	28	45	37	163	148	213	102	30
Opløb/forstyrrelse af offentlig orden	6	4	2	-	-	2	1	-	3	-	-	-	-
Manddrab	73	61	12	-	1	3	1	-	8	6	29	16	9
Forsøg på manddrab	233	202	31	2	4	8	5	12	43	40	67	39	13
Simpel vold	2 270	2 166	104	81	113	123	155	165	508	308	494	239	84
Alvorligere vold	978	897	81	14	36	62	65	63	214	154	219	118	33
Særlig alvorlig vold	40	37	3	-	1	4	1	4	14	8	6	1	1
Uagtsomt manddrab/legemsbeskadigelse	2	2	-	-	-	-	1	-	1	-	-	-	-
Andre forbrydelser mod liv og lemmer	76	71	5	4	1	5	4	4	19	12	21	5	1
Forbrydelse mod den personlige frihed	47	45	2	-	1	1	1	3	9	12	14	5	1
Trusler	726	677	49	22	31	27	35	37	141	92	190	109	42
<i>Ejendomsforbrydelser</i>	16 104	14 311	1 793	793	899	938	944	881	3 401	2 551	3 737	1 393	567
Dokumentfalsk	401	346	55	-	2	3	11	14	61	85	135	72	18
Brandstiftelse	264	221	43	12	26	13	14	8	43	26	63	37	22
Indbrud i bank., forretninger mv.	1 980	1 919	61	54	98	135	152	156	508	358	424	81	14
Indbrud i beboelser	1 136	1 083	53	31	52	59	81	70	285	202	273	71	12
Indbrud i ubeboede bebyggelser	243	232	11	13	24	16	25	14	46	39	49	14	3
Tyveri fra bil, båd mv.	620	608	12	25	36	48	44	58	176	94	117	20	2
Butikstyverier mv.	3 604	2 691	913	185	145	110	105	112	577	554	1 008	500	308
Andre tyverier	2 149	1 949	200	85	105	100	95	88	441	360	592	225	58
Tyveri/brugstyveri af indreg.køretøj	1 941	1 776	165	126	143	154	146	132	442	329	365	89	15
Tyveri/brugstyveri af knallert	152	147	5	30	17	33	12	11	25	12	9	1	2
Tyveri/brugstyveri af cykel	52	49	3	7	5	1	2	2	10	6	13	6	-
Tyveri/brugstyveri af andet	161	157	4	28	13	17	15	9	18	23	29	7	2
Ulovlig omgang med hittegods	21	20	1	-	1	1	1	1	5	4	5	2	1
Underslæb, bedrageri, mandatsvig	520	397	123	3	6	8	21	15	119	74	158	74	42
Afpresning og åger	78	76	2	1	1	1	9	5	20	14	22	4	1
Skyldnersvig	11	11	-	-	-	-	-	-	3	3	2	-	3
Hæleri	208	190	18	5	3	4	3	4	50	48	54	25	12
Roveri	1 324	1 251	73	102	128	139	107	91	278	178	206	78	17
Grov skattesvig mv.	52	49	3	-	-	-	-	-	2	1	21	19	9
Hærværk	1 151	1 108	43	84	93	96	100	88	289	137	182	58	24
Uagtsomt hæleri	-	-	-	-	-	-	-	-	-	-	-	-	-
Berigelsesforbr. og formuekrænkelser	36	31	5	2	1	-	1	3	3	4	10	10	2
<i>Andre forbrydelser</i>	2 106	1 837	269	15	34	70	93	112	475	399	552	247	109
Salg af narkotika mv.	902	776	126	-	6	18	32	46	210	186	252	110	42
Smugling mv. af narkotika	151	139	12	-	-	1	-	-	18	29	60	31	12
Uagts. manddrab mv.ved færdselsuheld	2	2	0	-	-	1	-	-	1	-	-	-	-
Øvrige straffelovsovertrædelser	1 051	920	131	15	28	50	61	66	246	184	240	106	55
Færdselslov i alt	14 101	13 010	1 091	21	32	76	335	408	1 795	1 492	3 243	3 471	3 228
Færdselsuheld med spiritus	188	168	20	-	3	4	7	6	17	24	55	38	34
Spiritus. og promillekørsel	13 721	12 657	1 064	19	24	66	322	396	1 734	1 440	3 136	3 407	3 177
Mangler ved køretøj	-	-	-	-	-	-	-	-	-	-	-	-	-
Færdselslovsovertræd. i øvrigt	192	185	7	2	5	6	6	6	44	28	52	26	17
Særlove i alt	6 085	5 870	215	47	69	121	202	249	1 422	1 355	1 646	701	273
Lov om euforiserende stoffer	1 673	1 533	140	17	21	48	72	76	407	308	438	212	74
Våbenloven	516	496	20	11	12	19	16	44	106	85	117	79	27
Skatte og afgiftslove mv.	7	5	2	-	-	-	-	-	-	1	1	-	5
Særlove i øvrigt	3 889	3 836	53	19	36	54	114	129	909	961	1 090	410	167

Tabel 6.05

Varetægtsfængslinger 2004 efter overtrædelsens art og alder

Remand prisoners in 2004 by type of offence and by age

	I alt	Alder på varetægtsfængslingstidspunktet									
		15 år	16 år	17 år	18 år	19 år	20-24 år	25-29 år	30-39 år	40-49 år	50-år
Varetægtsfængslede personer i alt netto . . .	5 495	68	135	173	215	249	1 203	1 102	1 579	582	189
Varetægtsfængslinger i alt	6 095	75	149	189	237	280	1 339	1 220	1 765	635	206
Straffelov i alt	4 814	74	146	176	205	236	1 049	911	1 366	504	147
<i>Sædelighedsforbrydelser</i>	170	5	5	4	1	6	17	23	58	32	19
Blodskam mv.	14	-	-	-	-	-	-	1	3	5	5
Voldtægt mv.	79	4	4	3	1	4	14	13	21	11	4
Heteroseksuel sædeligh.forbr. børn u. 12 år	25	1	-	1	-	-	3	1	10	6	3
Heteroseksuel sædeligh.forbr. i øvrigt	25	-	-	-	-	-	-	4	11	7	3
Homoseksuel sædeligh.forbr. børn u. 12 år	5	-	1	-	-	1	-	-	1	1	1
Homoseksuel sædeligh.forbr. i øvrigt	-	-	-	-	-	-	-	-	-	-	-
Blufærdighedskrænkelser ved beføling	2	-	-	-	-	-	-	-	2	-	-
Blufærdighedskrænkelser ved blotteri	3	-	-	-	-	-	-	-	1	-	2
Blufærdighedskrænkelser i øvrigt	1	-	-	-	-	-	-	-	-	1	-
Utugt mv.	16	-	-	-	-	1	-	4	9	1	1
<i>Voldsforbrydelser</i>	1 253	14	42	56	74	68	283	220	328	138	30
Vold o.l. mod offentlig myndighed mv.	129	-	6	3	12	6	30	23	34	11	4
Opløb/forstyrrelse af offentlig orden	-	-	-	-	-	-	-	-	-	-	-
Manddrab	51	-	1	2	1	-	6	6	23	8	4
Forsøg på manddrab	132	2	3	4	1	5	22	26	40	22	7
Simpel vold	270	3	2	14	21	17	64	54	65	28	2
Alvorligere vold	401	5	17	24	21	23	97	71	92	43	8
Særlig alvorlig vold	29	-	1	3	1	3	9	5	6	1	-
Uagtsomt manddrab/legemsbeskadigelse	1	-	-	-	1	-	-	-	-	-	-
Andre forbrydelser mod liv og lemmer	13	-	-	-	1	2	5	3	2	-	-
Forbrydelse mod den personlige frihed	19	-	1	-	1	1	4	7	4	1	-
Trusler	208	4	11	6	14	11	46	25	62	24	5
<i>Ejendomsforbrydelser</i>	2 585	55	90	105	109	136	589	495	733	223	50
Dokumentfalsk	126	-	-	-	1	5	17	22	31	14	2
Brandstiftelse	92	3	5	3	4	4	25	17	32	21	12
Indbrud i banker, forretninger mv.	409	-	5	14	22	29	108	89	123	17	2
Indbrud i beboelser	322	2	4	4	10	21	84	80	93	22	2
Indbrud i ubeboede bebyggelser	26	-	-	-	2	-	8	8	7	1	-
Tyveri fra bil, båd mv.	62	-	-	-	2	5	14	15	24	2	-
Butikstyveri mv.	258	-	1	-	5	7	37	46	107	45	10
Andre tyverier	259	1	6	4	6	9	53	54	93	26	7
Tyveri/brugstyveri af indreg. køretøj	146	3	2	5	6	5	41	32	46	6	-
Tyveri/brugstyveri af knallert	2	-	-	-	-	-	1	-	1	-	-
Tyveri/brugstyveri af cykel	4	-	-	1	-	-	1	-	1	1	-
Tyveri/brugstyveri af andet	3	-	-	-	-	-	-	1	1	1	-
Ulovlig omgang med hittegods	1	-	-	-	-	-	1	-	-	-	-
Underslæb, bedrageri, mandatsvig	70	-	-	-	-	-	21	11	27	7	4
Afpresning og åger	41	-	-	1	2	2	12	7	13	4	-
Skyldnersvig	2	-	-	-	-	-	-	-	1	-	1
Hæleri	33	-	-	1	-	-	10	6	12	3	1
Røveri	687	46	67	72	49	48	141	102	111	45	6
Grov skattesvig mv.	20	-	-	-	-	-	2	-	8	8	2
Hærværk	22	-	-	-	-	1	13	5	2	-	1
Uagtsomt hæleri	-	-	-	-	-	-	-	-	-	-	-
Berigelsesforbrydelse og formuekrænkelser	-	-	-	-	-	-	-	-	-	-	-
<i>Andre forbrydelser</i>	806	-	9	11	21	26	160	173	247	111	48
Salg af narkotika mv.	589	-	4	9	19	23	131	131	169	72	31
Smugling mv. af narkotika	120	-	-	1	-	-	15	24	46	24	10
Uagtsomt manddrab mv. ved færdselsuheld	1	-	-	1	-	-	-	-	-	-	-
Øvrige straffelovsbestemmelser	96	-	5	-	2	3	14	18	32	15	7
Færdselslov i alt	6	-	-	-	-	-	1	1	3	-	1
Færdselsuheld med spiritus	5	-	-	-	-	-	-	1	3	-	1
Spiritus- og promillekørsel	1	-	-	-	-	-	1	-	-	-	-
Mangler ved køretøj	-	-	-	-	-	-	-	-	-	-	-
Færdselslov i øvrigt	-	-	-	-	-	-	-	-	-	-	-
Særlove i alt	1 275	1	3	13	32	44	289	308	396	131	58
Lov om euforiserende stoffer	128	-	-	2	4	4	29	15	42	24	8
Våbenloven	15	-	-	-	-	-	1	4	5	5	-
Skatte- og afgiftslove	3	-	-	-	-	-	-	1	1	-	1
Særlove i øvrigt	1 129	1	3	11	28	40	259	288	348	102	49

Retternes virksomhed

Tabel 7.01

Antallet af pådømte straffesager i 1. instans i de enkelte byretskredse og ved landsretterne 2004

Criminal cases tried at the lower courts and the High Courts 2004

Retskredse 2004	Sager med domsmænd	Sager uden domsmænd	Tilståelses-sager	Øvrige straffesager	Straffesager i alt
Ved byretskredse samt landsretterne . . .	14 234	76 870	14 566	2 194	107 864
Landsretterne	-	46	-	-	46
Vestre landsret	-	17	-	-	17
Østre landsret	-	29	-	-	29
Byretskredsene					
Hovedstaden	4 063	31 171	4 547	571	40 352
Øerne i øvrigt	4 059	21 259	3 930	660	29 908
Jylland	6 112	24 440	6 089	963	37 331
København	2 195	19 438	2 737	339	24 709
Frederiksberg	217	1 871	214	30	2 332
Gentofte	129	732	116	14	991
Lyngby	91	1 192	193	12	1 488
Gladsaxe	147	1 005	153	28	1 333
Ballerup	238	1 350	302	27	1 917
Hvidovre	150	1 007	112	27	1 296
Rødovre	101	672	79	7	859
Glostrup	242	903	229	37	1 411
Brøndbyerne	145	697	108	18	968
Taastrup	285	1 082	200	23	1 590
Tårnby	123	1 222	104	9	1 458
Helsingør	247	1 075	215	38	1 575
Hørsholm	148	889	100	13	1 150
Hillerød	208	1 129	170	37	1 544
Helsingø	67	546	107	40	760
Frederikssund	146	1 311	197	23	1 677
Roskilde	367	2 193	319	66	2 945
Køge	120	892	159	13	1 184
Nykøbing Sj.	88	270	79	41	478
Holbæk	145	609	188	41	983
Kalundborg	95	620	91	27	833
Slagelse	234	1 235	150	16	1 635
Korsør	92	434	60	14	600
Sorø	41	461	78	18	598
Ringsted	66	706	187	24	983
St.Heddinge	49	460	69	8	586
Næstved	183	1 236	160	23	1 602
Vordingborg	104	628	80	13	825
Nykøbing F.	112	940	168	19	1 239
Maribo	116	524	101	22	763
Nakskov	95	262	82	10	449
Rønne	76	424	106	13	619
Odense	780	2 694	541	59	4 074
Nyborg	90	409	106	10	615
Svendborg	165	439	186	26	816
Rudkøbing	30	81	34	7	152
Faaborg	35	191	28	9	263
Assens	74	286	73	11	444
Middelfart	86	315	96	19	516
Haderslev	196	751	154	14	1 115
Rødding	61	357	55	10	483
Aabenraa	119	517	107	11	754
Gråsten	94	330	54	2	480
Sønderborg	206	286	147	39	678
Tønder	130	602	88	9	829
Ribe	47	354	40	17	458
Holsted	58	327	74	15	474
Esbjerg	313	1 216	253	40	1 822
Varde	106	172	87	4	369
Grindsted	89	169	98	14	370

Anm. 1. Hovedstaden inkluderer København og omegn dvs. retskredse nr. 1-12.

Anm. 2. Domsmændssagerne ved landsretterne er nævningesager.

Tabel 7.01 (fortsat)

Antallet af pådømte straffesager i 1. instans i de enkelte byretskredse og ved landsretterne 2004

Criminal cases tried at the lower courts and the High Courts 2004

Retskredse 2004	Sager med domsmænd	Sager uden domsmænd	Tilståelses-sager	Øvrige straffesager	Straffesager i alt
Vejle	150	304	215	41	710
Kolding	196	325	246	15	782
Fredericia	189	444	162	25	820
Horsens	350	615	297	25	1 287
Brædstrup	56	186	55	9	306
Herning	273	1 462	306	59	2 100
Ringkøbing	58	240	71	17	386
Skjern	57	415	76	29	577
Holstebro	82	543	100	9	734
Struer	64	296	53	16	429
Lemvig	21	249	52	20	342
Århus	811	2 671	878	105	4 465
Skanderborg	113	536	88	12	749
Silkeborg	142	689	155	30	1 016
Grenaa	151	324	97	22	594
Randers	216	1 485	347	62	2 110
Mariager	23	332	49	7	411
Viborg	170	409	149	19	474
Kjellerup	69	213	74	19	375
Skive	66	385	134	10	595
Nykøbing M.	47	226	44	7	324
Thisted	85	470	135	12	702
Fjerritslev	68	265	63	14	410
Nibe	66	206	67	8	347
Aalborg	548	2 957	477	105	4 087
Terndrup	44	339	59	12	454
Hobro	67	544	64	36	711
Sæby	73	338	44	1	456
Frederikshavn	188	517	131	13	849
Hjørring	157	886	171	15	1 229
Brønderslev	93	488	73	14	668

Tabel 7.02

Civile retssager 2004
Civil justice 2004

	Byretterne				Sø- og Handelsretten	Østre landsret	Vestre landsret	I alt
	Hovedstaden ¹	Øerne i øvrigt	Jylland	Hele landet				
Behandlede sager i alt	33 097	43 670	55 567	132 334	214	363	270	133 181
Sagernes fordeling efter art								
Almindelige sager	27 745	37 235	47 050	112 030	214	363	270	112 877
Servitutsager	-	-	-	-	-	-	-	-
Boligsager	2 587	2 731	3 970	9 288	-	-	-	9 288
Ægteskabssager	1 873	2 158	2 782	6 813	-	-	-	6 813
Faderskabssager	232	287	398	917	-	-	-	917
Adoptionssager	-	-	-	-	-	-	-	-
Værgemål	94	112	129	335	-	-	-	335
Sager iht lov om social service §124	-	-	-	-	-	-	-	-
Andre sager	566	1 147	1 238	2 951	-	-	-	2 951

¹ Omfatter embederne i København, Frederiksberg, Ballerup, Brøndbyerne, Gentofte, Gladsaxe, Glostrup, Hvidovre, Lyngby, Rødovre, Tårnby og Tåstrup.

Tabel 7.03

Foged-, notarial- og tinglysningsforretninger 2004
 Enforcement proceeding, notarial business registration business 2004

	Hoved- staden ¹	Øerne i øvrigt	Jylland	I alt
A. Fogedforretninger i alt	62 154	84 274	94 021	240 449
Begæringer om udlæg, samt arrest og forbud	49 004	71 652	78 633	199 289
Begæringer om auktion over fast ejendom	1 170	3 270	3 757	8 197
Afholdte tvangsauktioner over fast ejendom	109	576	901	1 586
Begæringer om auktion vedrørende løsøre
Begæringer om indsættelse i henhold til kreditaftaleloven	633	806	845	2 284
Begæringer om umiddelbare fogedforretninger i øvrigt	11 238	7 970	9 885	29 093
B. Notarialforretninger	21 313	14 479	20 934	56 726
C. Tinglysningsforretninger i alt	494 909	1 036 878	1 704 268	3 236 055
Heraf:				
Skøder og andre adkomstdokumenter	33 529	74 640	103 120	211 289
Pante-, skadesløs- og høstpantebrev i fast ejendom ²	122 397	257 321	315 024	694 742
Bil- og personbogen	-	-	121 885	121 885
Andre lysninger	338 983	704 917	1 164 239	2 208 139

¹ Se tabel 7.02 note 1.² Inkl. forhøjelse af pålydende i tidligere tinglysninger.

Tabel 7.04

Konkurs-, akkord- og dødsboer 2004
 Bankruptcies, estates of deceased persons 2004

	Hoved- staden ¹	Øerne i øvrigt	Jylland	I alt
A. Dødsboer i alt	13 606	18 844	25 426	57 876
Almindelige dødsboer:				
Boudlæg uden skiftebehandling	5 205	5 420	6 957	17 582
Udlæg til en efterlevende ægtefælle	283	262	444	989
Udleveret til hensiddende i uskiftet bo	2 045	4 250	5 880	12 175
Udleveret til privat skifte	2 837	4 343	6 067	13 247
Heraf senere behandling ved bobestyrer:				
Udleveret til forenklet privat skifte	1 654	2 394	3 646	7 694
Udleveret til behandling ved bobestyrer	1 112	1 731	1 840	4 683
Sluttet i øvrigt. Henvisn.-sager og sager om videreanmeld.	234	139	199	572
Andre almindelige dødsboskiftesager	148	147	138	433
Særlige dødsboskiftesager	88	158	255	501
B. Andre skiftesager ²	243	4 467	6 082	10 792
Konkursbegæring ³	2	1 357	1 750	3 109
Gældssanering ³	2	1 646	2 415	4 063
Betalingsstandsning ³	170	320	490
Tvangsopløsning ³	808	990	1 798
Ægtefælleskifter	229	340	403	972
Øvrige sager	10	146	204	360
Heraf:				
Konkursboer afsluttet pga. manglende midler	359	427	786
Gældssanering taget til følge	518	867	1 385
Tvangsopløsning sager sluttet pga. manglende midler	168	124	292
Ægtefælleskifter sluttet uden offentlig skifte behandling	83	378	492	953

¹ Se tabel 7.02 note 1.² Inklusiv 4 133 sager behandlet i Sø- og Handelsretten.³ Fra 2002 behandles sagerne i Sø- og Handelsretten.

Bilag

Bilag 1. Variable i statistikgrundlaget fra registre

Anmeldelsesregistret	Gerningskommunekode
	Overtrædelsens art
Kriminalregistret	Personoplysninger
	Køn
	Alder
	Bopælskommune
	Afgørelser
	Overtrædelsens art - den forseelse, der er dømt for
	Afgørelsestype - angiver hvad afgørelsen indebærer i forhold til sagen
	Afgørende myndighed
	Afgørelsesmåde - angiver måden på hvilken visse afgørelser bliver behandlet og pådømt
	Frakendelse - angiver at afgørelsen indebærer frakendelse af rettigheder
	Nationalt tilhørsforhold - dansk statsborger, asylansøger, udlænding med ulovligt ophold, udlænding med opholdstilladelse, turister og udlændinge med visum, andet (oplysninger indhentes ikke af politiet i forb. med overtrædelse af færdselsloven).
	Nationalitet - angiver overtræderens til politiet oplyste statsborgerskab
	Straf-art betinget - fængsel eller straffastsættelse udsat
	Straf-art ubetinget - fængsel eller forvaring
	Straflængde betinget
	Straflængde ubetinget
	Om afgørelsen angår forsøg eller medvirken (Straffelovens kap. 4)
	Prøvetid ved betingede domme
	Indsættelser
	Oplysninger om den tilgrundliggende afgørelse:
	Overtrædelsens art, afgørelsestype, strafart, strafængde, frakendelse
	Anholdelse - om der forud for indsættelsen til afsoning har været foretaget anholdelse
	Varetægt - om der forud for indsættelsen til afsoning har været foretaget varetægtsfængsling
	Anstalt - afsoningsanstalt, ved overførsler mellem flere anstalter, er den første egentlige anstalt anvendt.
Social baggrund	Personoplysninger
Befolkningsstatistikregistret	Familietype
Uddannelsesstatistik- registret	Højeste fuldførte uddannelse
Register for indkomsterstøttende ydelser	Dominerende ydelse

Bilag 2. Inddelingskriterier anvendt i tabellerne

Bopælskommune	<p>Udover inddeling efter landsdele er bopælskommune opdelt efter by-mæssighed baseret på oplysninger om byernes størrelse ved byopgørelsen pr. 1. januar 2001. Indplaceringen af kommuner er foretaget ud fra Danmarks Statistiks GEO-kode 1 med følgende grupperinger.</p> <p>Hovedstadsområdet omfatter Københavns og Frederiksberg Kommuner, og kommunerne Albertslund, Brøndby, Gentofte, Gladsaxe, Glostrup, Herlev, Hvidovre, Lyngby-Taarbæk, Rødovre, Tårnby og Vallensbæk samt (dele af) Ballerup og Søllerød..</p> <p>Århus, Odense, Ålborg, Randers og Esbjerg Kommuner.</p> <p>Kommuner med byer over 10 000 indbyggere.</p> <p>Øvrige kommuner.</p>
Overtrædelsens art	En oversigt over den inddeling af straffelovens paragraffer, der er anvendt i denne publikation for henholdsvis <i>strafferetlige afgørelser, anmeldelser og ofre for kriminalitet</i> , er vist nedenfor.

Overtrædelsens art**Bilag 2 Inddelingskriterier anvendt i tabellerne**

Strafferetlige afgørelser	Anmeldelser	Straffelovens paragraffer
Sædelighedsforbrydelser		
Blodskam mv.	Blodskam mv.	§§ 210, 223, stk. 1, 224 jf. 223, stk. 1
Voldtægt mv.	Voldtægt mv.	§§ 216, 217, 221, 224 jf. 216, 217, 221
Heterosek. sæd.f. børn u. 12 år	Heteroseksuel sædelighedsforbrydelse mod børn under 12 år	§§ 222, stk. 2, 224 jf. 222, stk. 2, 226 jf. 222, stk. 2
Heterosek. sæd. forbr. i øvrigt	Heteroseksuel sædelighedsforbrydelse i øvrigt	218-220, 222, stk. 1, 223, stk. 2, 224 jf. 218-220, 224 jf. 222, stk. 1, 224 jf. 223, stk. 2, 226, 226 jf. 222, stk. 1, 223a
Homosek. sæd.f. børn u. 12 år	Homoseksuel sædelighedsforbrydelser mod børn u. 12 år	§ 225
Homosek. sæd. forbr. i øvrigt	Homoseksuel sædelighedsforbrydelser i øvrigt	§ 225
Blufærdighedskrænkelse v/beføling	Blufærdighedskrænkelse v/beføling	§ 232
Blufærdighedskrænkelse v/blotteri	Blufærdighedskrænkelse v/blotteri	§ 232
Blufærdighedskrænkelse i øvrigt	Blufærdighedskrænkelse i øvrigt	§ 232
Utugt mv.	Utugt mv., fx filmoptag. af pers. u. 18 år	§§ 228- 230, 233-235
Voldsforbrydelser		
Vold o.l. mod off. myndighed	Vold o.l. mod offentlig myndighed	§§ 119-120
Opløb/forstyr. af off. ro og orden	Opløb og forstyrrelse af offentlig ro og orden	§§ 133, 134a, 134b
Manddrab	Manddrab	§ 237
Forsøg på manddrab	Forsøg på manddrab	§ 237 jf. § 21

Bilag 2. Inddelingskriterier anvendt i tabellerne

Strafferetlige afgørelser	Anmeldelser	
Simpel vold	Simpel vold	§244
Alvorligere vold	Alvorligere vold	§§ 245 stk. 1 og stk. 2, 245a
Særlig alvorlig vold	Særlig alvorlig vold	§ 246
Uagtsomt manddrab/ legemsbesk.	Uagtsomt manddrab/legemsbeskadigelse	§ 241, § 249
Forbr. mod liv og legeme	Andre forbrydelser mod liv og legeme	§§ 239, 240, 250-255
Forbr. mod den pers. frihed	Forbrydelse mod den personlige frihed	§§ 260-262
Trusler	Trusler	§§ 123, 266, 266a
Ejendomsforbrydelser		
Dokumentfalsk	Dokumentfalsk	§ 171
	Dokumentfalsk m. check	§ 171
Brandstiftelse	Brandstiftelse	§§ 180-182
Indbrud i bank, forretn. mv.	Indbrud i bank, forretn. mv.	§ 276
Indbrud i beboelser	Indbrud i beboelser	§ 276
Indbrud i ubeboede bebyggelser	Indbrud i ubeboede bebyggelser	§ 276
Tyveri fra bil, båd mv.	Tyveri fra bil, båd mv.	§ 276
Butikstyverier mv.	Butikstyverier	§ 276
Andre tyverier	Andre tyverier	§ 276
Tyv./brugstyv. af ind- registreret køretøj	Tyveri/brugstyveri af indregistreret køretøj	§§ 276, 293
Tyv./brugstyv. af knallert	Tyv./brugstyveri af knallert	§§ 276, 293, 293a
Tyv./brugstyv. af cykel	Tyveri/brugstyveri af cykel	§§ 276, 293, 293a
Tyv./brugstyv. af andet	Tyveri/brugstyveri af andet	§§ 276, 293, 293a
Ulovlig omgang med hittegods	Ulovlig omgang med hittegods	§ 277
Underslæb, bedrageri, mandatsvig	Underslæb	§ 278
	Bedrageri	§§ 279, 279a
	Checkbedrageri	§ 279
	Mandatsvig	§ 280
Afpresning og åger	Afpresning og åger	§§ 281-282
Skyldnersvig	Skyldnersvig	§ 283
Hæleri	Hæleri	§ 290 (indtil 1/7-2001 §284)
Røveri	Røveri	§ 288
Grov skattesvig mv.	Grov skattesvig mv.	§ 289, 1. pkt., 2. pkt., 289a,
Hærværk	Hærværk	§ 291
Uagtsomt hæleri	Uagtsomt hæleri	§ 303
Berig.forbr. og formuekrænkelser	Berigelsesforbrydelser og formuekrænkelser	§§ 292-300c, 301, 301a, 302-304

Bilag 2. Inddelingskriterier anvendt i tabellerne

Strafferetlige afgørelser	Anmeldelser
Andre forbrydelser	
	Forbrydelser mod offentlig myndighed el. orden §§ 121-122, 134, 135-143
	Forbrydelser i offentlig tjeneste §§ 144-157
	Falsk forklaring §§ 158-160
	Falsk forklaring i øvrigt §§ 161-165
	Forbrydelser vedr. penge og bevismidler §§ 166-170, 173-179
Salg af narkotika mv.	Salg af narkotika mv. § 191, stk. 1, § 191a
Smugling af narkotika	Smugling mv. af narkotika § 191, stk. 2
	Almenskadelige forbr. mv. §§ 183-190, 192a, 192-196
	Betleri mv. §§ 197-199, 202-204, 206
	Forbrydelser i familieforhold §§ 208, 213-215
Uagtsomt manddrab mv. v/færdselsuheld	Uagtsomt manddrab mv. i forbindelse med færdselsuheld § 241, § 249
	Overtrædelse af tilhold § 265
	Freds- og ærekrænkelser §§ 263-264d, 266b-274
Øvrige straffelovsbestemmelser	§§ 98-118, 121-122, 124-132a, 134-170, 173-179, 183-190, 192-197, 202-204, 206, 208, 213-215, 263-265, 266b-268, 270stk.1, 274,stk.1

Bilag 2. Inddelingskriterier anvendt i tabellerne

Ofre for kriminalitet	Straffelovens paragraffer
Sædelighedsforbrydelser	
Blodskam mv.	§§ 210, 223, stk.1, 224 jf. 223, stk.1
Voldtægt mv.	§§ 216, 217, 221, 224 jf. 216, 217, 221
Heterosek. sæd.f. børn u. 12 år	§§ 222, stk. 2, 224 jf. 222, stk. 2, 226 jf. 222, stk. 2
Heterosek. sæd. forbr. i øvrigt	218-220, 222, stk. 1, 223, stk. 2, 224 jf. 218-220, 224 jf. 222, stk. 1, 224 jf. 223, stk. 2, 226, 226 jf. 222, stk. 1, 223a
Homosek. sæd.f. børn u. 12 år	§ 225
Homosek. sæd. forbr. i øvrigt	§ 225
Blufærdighedskrænkelse ved beføling	§ 232
Blufærdighedskrænkelse ved blotteri	§ 232
Blufærdighedskrænkelse ved beluring	§ 232
Blufærdighedskrænkelse ved verbal uterlighed	§ 232
Blufærdighedskrænkelse ved anden uterlighed	§ 232
Blufærdighedskrænkelse i øvrigt	§ 232
Voldsforbrydelser	
Vold mod tjenestemand i funktion	§ 119
Vold mod politi mv. ved opløb	§ 120
Manddrab	§ 237
Barnedrab	§ 238
Forsøg på manddrab	§ 237 jf. § 21
Vold mod privatperson	§§ 244-246
Simpel vold	§ 244
Alvorligere vold	§ 245, stk. 1
Skadeforvoldelse	§ 245, stk. 2
Vold	§ 245a
Særlig alvorlig vold	§ 246

Bilag 2**Inndelingskriterier anvendt i tabellerne****Ofre for kriminalitet**

Særlig alvorlig vold med død til følge	§ 246
Hensættelse i hjælpeløs tilstand	§ 250
Forvolde fare for liv eller førlighed	§ 252
Undlade at hjælpe person i livsfare	§ 253, stk.1
Undlade at hjælpe person ved ulykke	§ 253, stk.2
Ulovlig tvang	§ 260
Frihedsberøvelse	§ 261, stk.1
Kvalificeret frihedsberøvelse	§ 261, stk.2
Trussel på livet	§ 266
Trusler og lignende mod vidner og deres nærmeste	§ 123
Ejendomsforbrydelser	
Tasketyverier	§ 276
Tyverier fra lomme el. taske	§ 276
Trickyveri i beboelse	§ 276
Tyveri i forb.m.prostitution	§ 276
Tyveri i forb.m.vold	§ 276
Afpresning	§ 281
Åger	§ 282
Røveri mod andre	§ 288, stk.1
Særligt farligt røveri mod andre	§ 288, stk.2
Andre forbrydelser	
Overtrædelser af advarsler	§ 265
Forfølgelse ved gentagne beskyldninger	§ 266c
Ærekrænkelser	§ 267
Bagvaskelser	§ 268
Fornærmelser	§ 270, stk.1

Bilag 3.

Engelsk oversættelse

Table 1.01

<i>Heading:</i>	
Anmeldelser i alt	Reported criminal offences, total
Stigning i forhold til året før	Increase on previous year
Anmeldelser pr. 100 000 indbyggere over 15 år	Reported per 100 000 inhabitants 15 years and over
Stigning i forhold til året før	Increase on previous year
Fordeling på hovedgrupper	Type of offences
Sædelighedsforbrydelser	Sexual offences
Voldsforbrydelser	Crimes of violence
Ejendomsforbrydelser	Offences against property
Andre forbrydelser	Other offences
Opklaringsprocent/Sigtelsesprocent	Reported offences with charges

Table 1.02

<i>Heading:</i>	
Anmeldelser i alt	Reported criminal offences, total
Heraf med sigtelse	Reported offences with charges
<i>Front column:</i>	
Anmeldte straffelovsovertrædelser, i alt	Reported criminal offences, total
Sædelighedsforbrydelser	Sexual offences
Voldtægt mv.	Rape etc.
Blufærdighedskrænkelser	Offences against decency
Voldsforbrydelser	Crimes of violence
Vold o.lign. mod offentlig myndighed	Assault against public servant while in discharge of his duties
Drab og forsøg herpå	Homicide, attempted homicide
Vold mod privatperson	Violence against the person
Ejendomsforbrydelser	Offences against property
Dokumentfalsk	Forgery
Brandstiftelse	Arson
Indbrud	Burglary
Tyveri	Theft
Bedrageri	Fraud
Røveri	Robbery
Brugstyveri af bil	Theft of registered vehicles
Brugstyveri af motorcykel	Theft of motorcycle
Brugstyveri af knallert	Theft of mopeds
Brugstyveri af cykel	Theft of bicycles
Hærværk	Malicious damage to property
Andre forbrydelser	Other offences
Salg af narkotika	Trafficking of drugs
Smugling af narkotika	Smuggling of drugs
Anmeldte straffelovsovertrædelser pr. 100 000 indbyggere over 15 år	Reported criminal offences per 100 000 inhabitants 15 years and over, total

Table 1.03

<i>Heading:</i>	
I alt	Decisions, total
Mænd	Men
Kvinder	Women
<i>Front column:</i>	
Afgørelser i alt	Decisions, total
Straffelov	Penal code
Uoplyst straffelov	Unspecified offences

Bilag 3.

Engelsk oversættelse

Sædelighedsforbrydelser	Sexual offences
Voldtægt mv.	Rape etc.
Blufærdighedskrænkelse	Offences against decency
Voldsforbrydelser	Crimes of violence
Vold o. lign. mod offentlig myndighed	Assault against public servant while in discharge of his duties
Drab og forsøg herpå	Homicide, attempted homicide
Vold mod privatperson	Violence against the person
Ejendomsforbrydelser	Offences against property
Dokumentfalsk	Forgery
Brandstiftelse	Arson
Indbrud	Burglary
Tyveri	Theft
Bedrageri	Fraud
Røveri	Robbery
Brugstyveri af bil	Theft of registered vehicles
Brugstyveri af motorcykel	Theft of motorcycle
Brugstyveri af knallert	Theft of mopeds
Brugstyveri af cykel	Theft of bicycles
Hærværk	Malicious damage to property
Andre forbrydelser	Other offences
Salg af narkotika	Trafficking of drugs
Smugling af narkotika	Smuggling of drugs
Færdselslov	Road Traffic Act
Færdselsuheld	Traffic accidents
Spiritus- og promillekørsel	Drunken driving
Mangler ved køretøj	Vehicle defect offences
Særlove	Special laws
Lov om euforiserende stoffer	Euphoriant's Act
Våbenloven	Firearms Act
Skatte- og afgiftslove	Income Tax And Fiscal Acts
Afgørelser pr. 100 000 indbyggere over 15 år	Convicted persons per 100 000 inhabitants 15 years and over

Table 1.04

<i>Heading:</i>	
I alt	Decisions, total
Dom til frihedsstraf	Imprisonment
Ubetinget	Unsuspending
Betinget	Suspended
Bøde	Fine
Tiltalefrafald	Withdrawal of charges
Tiltale undladt	No charges
Anden afgørelse	Other decisions.
<i>Front column:</i>	
Afgørelser	Decisions
Straffelov	Penal code
Færdselslov	Road Traffic Act
Særlove	Special laws
Afgørelser pr. 100 000 indbyggere over 15 år	Decisions per 100 000 inhabitants 15 years and over
Straffelov	Penal code
Færdselslov	Road Traffic Act
Særlove	Special laws.

Bilag 3. Engelsk oversættelse

Table 1.05	<p><i>Heading:</i> I alt</p> <p>Uoplyst Betinget straf Hæfte Fængsel Straffastsættelse udsat Ubetinget straf Hæfte Fængsel Forvaring og udstået ved varetægt</p> <p>Gennemsnitlig strafflængde Betinget straf Hæfte Fængsel Ubetinget straf Hæfte Fængsel</p> <p><i>Front column:</i> I alt Straffelov Færdselslov Særlove</p>	<p>Convictions involving greater sentence than a fine, total Unspecified Suspended Lenient imprisonment Imprisonment Fixing of sentence deferred Unsuspending sentence Lenient Imprisonment Detention and sentence served on remand Average length of sentence Suspended sentence Lenient imprisonment (days) Imprisonment (months) Unsuspending sentence Lenient imprisonment (days) Imprisonment (months).</p> <p>Convictions, total Penal code Road Traffic Act Special laws.</p>
Table 1.06	<p><i>Heading:</i> I alt Mænd Kvinder Uoplyst Hæfte (straffen ophørt 2001) Mænd Kvinder Fængsel Mænd Kvinder</p> <p><i>Front column:</i> Indsættelser</p>	<p>Total Men Women Unspecified Lenient imprisonment (stopped 2001) Men Women Imprisonment Men Women</p> <p>Convicted persons admitted to prison establishments per 100 000 inhabitants 15 years and over</p>
Table 1.07	<p><i>Heading:</i> Straffesager Borgerlige sager Fogedforretninger Notarialforretninger Tinglysningsforretninger Konkurs- og likvidationsboer Bosondrings- seperations- og skilsmisseboer Dødsboer Begæring om gældssanering</p>	<p>Criminal cases Civil cases Enforcement proceedings Notarial business Registration business Bankruptcy and liquidation Divisions of the joint estate of spouses Estates of deceased person Petitions for restructuring of debts.</p>

Bilag 3.

Engelsk oversættelse

Table 2.01

<i>Heading:</i>	
Anmeldte straffelovsovertrædelser	Criminal offences reported
Anmeldte straffelovsovertr.m.sigtelse	Reported offences with charges
Københavns og Frederiksberg Kommuner	Municipalities of Copenhagen and Frederiksberg
Hovedstadsområdet i øvrigt	Rest of Copenhagen metropolitan area
Odense, Esbjerg, Randers, Ålborg, Århus Kommuner	Municipalities of Odense, Esbjerg, Randers, Ålborg, Århus
Kommuner med byer over 10 000 indbyggere	Municipalities comprising urban areas with 10 000 inhabitants and over
Øvrige kommuner	Other municipalities.
<i>Front column:</i>	
Straffelov i alt	Penal Code, total
Sædelighedsforbrydelser	Sexual offences
Blodskam mv.	Incest, etc.
Voldtægt mv.	Rape, etc
Heteroseksuel sædeligh. forbr. børn under 12 år	Heterosexual offences with children under 12 years
Heteroseksuel sædeligh. forbr. i øvrigt	Heterosexual offences, other
Homoseksuel sædeligh. forbr. børn under 12 år	Homosexual offences, with children under 12 years
Homoseksuel sædeligh. forbr. i øvrigt	Homosexual offences, other
Blufærdighedskrænkelser ved beføling	Offences against decency, by pawing
Blufærdighedskrænkelser ved blotteri	Offences against decency, by removing clothes
Blufærdighedskrænkelser i øvrigt	Offences against decency, other
Utugt mv.	Prostitution, etc.
Voldsforbrydelser	Crimes of violence
Vold o.l. mod offentlig myndighed	Assault against public servant while in discharge of his duties
Opløb/forstyrrelse af offentlig orden	Disturbance of public order
Manddrab	Homicide
Forsøg på manddrab	Attempted homicide
Vold mod privatperson	Violence against the person
Simpel vold	Common assault
Alvorligere vold	Grievous assault
Særlig alvorlig vold	Particularly grievous assault
Uagts. manddrab/ legemsbeskadigelse	Homicide by negligence/bodily harm
Andre forbrydelser mod liv og lemme	Other offences against life and limb
Forbrydelse mod den personlige frihed	Offences against personal liberty
Trusler	Threats
Ejendomsforbrydelser	Offences against property
Dokumentfalsk	Forgery
Dokumentfalsk med check	Cheque forgery
Brandstiftelse	Arson
Indbrud i banker, forretninger mv.	Burglary (banks, shops, etc.)
Indbrud i beboelser	Household burglary
Indbrud i ubeboede bebyggelser	Burglary (uninhabited buildings)
Tyveri fra bil, båd mv.	Theft from cars, boats, etc.
Butikstyveri mv.	Shoplifting, etc.
Andre tyverier	Other theft
Tyveri/brugstyveri af indreg. køretøj	Theft of registered vehicles
Tyveri/brugstyveri af knallert	Theft of mopeds

Bilag 3.

Engelsk oversættelse

Tyveri/brugstyveri af cykel	Theft of bicycles
Tyveri/brugstyveri af andet	Theft of other objects
Ulovlig omgang med hittegods	Larceny by finding
Underslæb	Embezzlement
Bedrageri	Fraud
Checkbedrageri	Fraud by cheque
Mandatsvig	Fraud of agent
Afpresning og åger	Blackmail and usury
Skyldnersvig	Fraud against creditors
Hæleri	Handling stolen goods
Røveri	Robbery
Grov skattesvig mv.	Gross tax evasion, etc.
Hærværk	Malicious damage to property
Uagtsomt hæleri	Feloniously receiving stolen goods
Berigelsesforbrydelse og formuekrænkelse	Misappropriations and offences against property
Andre forbrydelser	Other offences
Forbrydelse mod offentlig myndighed mv.	Offences against public authority, etc.
Forbrydelse i offentlig tjeneste	Offences by public servants
Falsk forklaring for retten	Perjury
Falsk forklaring i øvrigt	Perjury, other
Forbrydelse vedr. penge og bevismidler	Offences concerning money and evidence
Salg af narkotika mv.	Trafficking of drugs, etc.
Smugling mv. af narkotika	Smuggling, etc. of drugs
Almenskadelige forbrydelse mv.	General public offences
Ulovligt erhverv mv.	Illegal trade, etc.
Forbrydelser i familieforhold	Family relation offences
Uagtsomt manddrab mv. ved færdselsuheld	Homicide by negligence in traffic accidents
Overtrædelse af tilhold	Warnings
Freds- og ærekrænkelser	Privacy infringement, defamation
<i>Heading:</i>	
Sædelighedsforbrydelser	Sexual offences
Voldsforbrydelser	Crime of violence
Ejendomsforbrydelser	Offences against property
Andre forbrydelser	Other offences
I alt	Total
Sigtelses-pct.	Percentage with charge
<i>Front column:</i>	
Hele landet	All Denmark
Amt	County

Table 2.02

Table 2.03

Heading: See table 2.01

Front column: See table 3.22

Bilag 3.

Engelsk oversættelse

Table 2.04A-2.04C

<i>Heading:</i>	
Alder	By age groups
Ofre i alt	Victims, total
<i>Front column:</i>	
Straffelov i alt	Penal Code, total
Sædelighedsforbrydelser	Sexual offences
Blodskam mv.	Incest, etc.
Voldtægt mv.	Rape, etc
Heteroseksuel sædeligh. forbr. børn under 12 år	Heterosexual offences with children under 12 years
Heteroseksuel sædeligh. forbr. i øvrigt	Heterosexual offences, other
Homoseksuel sædeligh. forbr. børn under 12 år	Homosexual offences, with children under 12 years
Homoseksuel sædeligh. forbr. i øvrigt	Homosexual offences, other
Blufærdighedskrænkelser ved beføling	Offences against decency, by pawing
Blufærdighedskrænkelser ved blotteri	Offences against decency, by removing clothes
Blufærdighedskrænkelser ved beluring	Offences against decency, by watching secretly
Blufærdighedskrænkelser ved verbal uterlighed	Offences against decency, by indecency
Blufærdighedskrænkelser ved anden uterlighed	Offences against decency, by different indecency
Blufærdighedskrænkelser i øvrigt	Offences against decency, other
Voldsforbrydelser	Crimes of violence
Vold mod tjenestemand i funktion	Violence against public servant while in charge of his duties
Vold mod politi mv. ved opløb	Violence against the police in crowds
Manddrab	Homicide
Barnedrab	Homicide against a child
Forsøg på manddrab	Attempted homicide
Simpel vold	Common assault
Alvorligere vold	Grievous assault
Skadeforvoldelse	Grievous assault against the person
Særlig alvorlig vold	Particularly grievous assault
Særlig alvorlig vold m/død til følge	Particularly grievous assault followed by death
Hensættelse i hjælpeløs tilstand	Place a person in a helpless condition
Forvolde fare for for liv og førlighed	Offences against life and health
Undlade at hjælpe person i livsfare	Refrain from helping a person in mortal danger
Undlade at hjælpe person ved ulykke	Refrain from helping a person in an accident
Ulovlig tvang	Unlawful compulsion
Frihedsberøvelse	Loss of liberty
Kvalificeret frihedsberøvelse	Serious loss of liberty
Trussel på livet	Threats to life
Trusler og lignende mod vidner og deres nærmeste	Threats against witnesses and their relatives
Ejendomsforbrydelser	Offences against property
Tasketyverier	Theft of handbag
Tyverier fra lomme el. taske	Theft from pocket or handbag
Tricktyveri i beboelse	Theft by trick in residences
Tyveri i forb.m.prostitution	Theft connected with prostitution
Tyveri i forb.m.vold	Theft connected with violence

Bilag 3.

Engelsk oversættelse

Afpresning	Blackmail
Åger	Usury
Røveri mod andre	Robbery
Særligt farligt røveri mod andre	Serious dangerous robbery
Andre forbrydelser	Other offences
Overtrædelse af advarsler	Breach of a caution
Forfølgelse ved gentagne beskyldninger	Persecute at reiterate accusation
Ærekrænkelser	Slander/libel
Bagvaskelser	Defamation
Fornærmelser	Insult

Table 3.01A-3.01B

<i>Heading</i>	
I alt	Total
Køn mv.	Sex, etc.
Mænd	Men
Kvinder	Women
Virksomheder	Companies
Uoplyst	Not stated
Bopælskommune	Municipality of residence
Københavns og Frederiksberg kommuner	Municipalities of Copenhagen and Frederiksberg
Hovedstadsområdet i øvrigt	Rest of Copenhagen metropolitan area
Odense, Esbjerg, Randers, Ålborg, Århus Kommuner	Municipalities of Odense, Esbjerg, Randers, Ålborg, Århus
Kommuner med byer over 10 000 indbyggere	Municipalities comprising urban areas with 10 000 inhabitants and over
Øvrige kommuner	Other municipalities.
<i>Front column:</i>	
I alt	Total
Dom til frihedsstraf	Imprisonment
Ubetinget frihedsstraf	Unsuspended imprisonment
Ubetinget dom alene	Unsuspended imprisonment alone
Ubetinget og samfundstjeneste	Unsuspended sentence and community service
Delvis betinget dom	Partly suspended sentence
Delvis betinget og samfundstjeneste	Partly suspended and comm. service
Ubetinget dom og bøde	Unsuspended sentence and fine
Udstået ved varetægt	Sentence served on remand
Forvaring	Detention
Ungdomssanktion 15-17 årige bl. ubet. frihedsstraffe	Sanction, youngster 15-17 years, unsuspended sentence
Betinget frihedsstraf	Suspended imprisonment
Betinget dom alene	Suspended sentence alone
Betinget dom og samfundstjeneste	Suspended sentence and comm. service
Betinget dom og bøde	Suspended sentence and fine
Betinget dom, bøde og samfundstjeneste	Suspended sentence, fine and community service
Alkoholbehandling bl. bet. frihedsstraffe	Alcoholism treatment, suspended sentence
Bødeafgørelse	Judgment imposing a fine
Bødedom	Fine
Bødevedtagelse	Agreement to be fined summarily
Bødeforlæg	Ticket fines
Indenretlig bøde og frakendelse	Fine imposed in court and disqualification
Udenretlig bøde og frakendelse	Fine imposed out of court and disqualf.

Bilag 3.

Engelsk oversættelse

	Indenretlig vedt. af bøde og kørselsforbud	Fine imposed in court and ban driving
	Udenretlig vedt. af bøde og kørselsforbud	Fine imposed out of court and ban driving
	Udeblivelsesdomme bl. frihedsstraffe og bøder	Jugdmnt by default, sentence and fines
	Tiltalefrafald	Withdrawal of charges
	Vilkår vedr. unge/Lov om aktiv socialpolitik mv.	Conditions concerning young people/Social Assistance Act
	Ungdomskontrakt	Youth contracts
	Tiltalefrafald i øvrigt	Withdrawal of charges , other
	Tiltale undladt	No charges
	Tiltale undladt/frafaldet	No charges/withdrawal
	Tiltale opgivet	Charges waived
	Anden afgørelse	Other decisions
	Foranstaltningsdomme	Preventive measures
	Advarsel	Warnings
	Straf bortfaldet	Repeal of sentence
	Militær straf	Military imprisonment
	Frifindelse	Acquitted
Table 3.02A-3.02B	<i>Heading:</i>	
	Alder på afgørelsestidspunktet	Age of persons convicted
	I alt	By age groups
	Gnsn. alder	Average age
	<i>Front column:</i> See table 3.01	
Table 3.03A-3.03C, 3.07, 3.08	<i>Heading:</i>	
	I alt	Total
	Dom til frihedsstraf	Imprisonment
	I alt	Total
	Ubetinget	Unsuspending
	Betinget	Suspended
	Bøde	Fine
	Tiltalefrafald	Withdrawal of charges
	Tiltale undladt	No charges
	Anden afgørelse	Other decisions
	Frifindelse	Acquitted
	<i>Front column</i>	
	I alt	Total
	Straffelov i alt	Penal Code, total
	Færdselslov i alt	Road Traffic Act, total
	Særlove i alt	Special laws, total
	Uoplyst straffelov	Unspecified offences
	Sædelighedsforbrydelser	Sexual offences
	Blodskam mv.	Incest, etc.
	Voldtægt mv.	Rape, etc.
	Heteroseksuel sædeligh. forbr. børn u. 12 år	Heterosexual offences with children under 12 years
	Heteroseksuel sædeligh. forbr. i øvrigt	Heterosexual offences, other
	Homosek. sædeligh. forbr. børn u.12 år	Homosex. off. with children u.12 years
	Homoseksuel sædeligh. forbr. i øvrigt	Homosexual offences, other
	Blufærdighedskrænkelser ved beføling	Offences against decency, by pawing
	Blufærdighedskrænkelser ved blotteri	Offences against decency, by removing clothes
	Blufærdighedskrænkelser i øvrigt	Offences against decency, other

Bilag 3.

Engelsk oversættelse

Utugt mv.	Prostitution, etc.
Voldsforbrydelser	Crimes of violence
Vold o.l. mod offentlig myndighed	Assault against public servant while in discharge of his duties
Opløb/forstyrrelse af offentlig orden	Disturbance of public order
Manddrab	Homicide
Forsøg på manddrab	Attempted homicide
Simpel vold	Common assault
Alvorligere vold	Grievous assault
Særlig alvorlig vold	Particularly grievous assault
Uagtsomt manddrab/legemsbesk	Homicide by negligence/bodily harm
Andre forbrydelser mod liv og lemme	Other offences against life and limb
Forbrydelse mod den personlige frihed	Offences against personal liberty
Trusler	Threats
Ejendomsforbrydelser	Offences against property
Dokumentfalsk	Forgery
Brandstiftelse	Arson
Indbrud i banker, forretninger mv.	Burglary (banks, shops, etc.)
Indbrud i beboelser	Household burglary
Indbrud i ubeboede bebyggelser	Burglary (uninhabited buildings)
Tyveri fra bil, båd mv.	Theft from cars, boats, etc.
Butikstyveri mv.	Shoplifting, etc.
Andre tyverier	Other theft
Tyveri/brugstyveri af indreg køretøj	Theft of registered vehicles
Tyveri/brugstyveri af knallert	Theft of mopeds
Tyveri/brugstyveri af cykel	Theft of bicycles
Tyveri/brugstyveri af andet	Theft of other objects
Ulovlig omgang med hittegods	Larceny by finding
Underslæb, bedrageri, mandatsvig	Embezzlement, fraud, fraud of agent
Afpresning og åger	Blackmail and usury
Skyldnersvig	Fraud against creditors
Hæleri	Handling stolen goods
Røveri	Robbery
Grov skattesvig mv.	Gross tax evasion, etc.
Hærværk	Malicious damage to property
Uagtsomt hæleri	Feloniously receiving stolen goods
Berigelsesforbrydelse og formuekrænkelse	Misappropriations and offences against property
Andre forbrydelser	Other offences
Salg af narkotika mv.	Trafficking of drugs, etc.
Smugling mv. af narkotika	Smuggling, etc. of drugs
Uagtsomt manddrab mv. ved færdselsuheld	Homicide by negligence in traffic accidents
Øvrige straffelovsbestemmelser	Other offences
Færdselsuheld med spiritus	Traffic acc. under influence of alcohol
Spiritus- og promillekørsel	Drunken driving
Mangler ved køretøj	Vehicle defect offences
Færdselslov i øvrigt	Road Traffic Act, other
Lov om euforiserende stoffer	Euphoriant Act
Våbenloven	Firearms Act
Skatte- og afgiftslove	Income Tax And Fiscal Acts
Særlove i øvrigt	Other special laws.

Table 3.04

Heading: See table 3.01

Front column: See table 3.03

Bilag 3.

Engelsk oversættelse

Table 3.05A-3.05C

Heading: See table 3.02

Front column: See table 3.03

Table 3.06

Heading:

Afgørelser pr. 100 000 indbyggere

Decisions per 100 000 inhabitants

I alt

Total

Dom til frihedsstraf

Imprisonment

Ubetinget

Unsuspending

Betinget

Suspended

Bøde

Fine

Tiltalefrafald

Withdrawal of charges

Tiltale undladt

No charges

Anden afgørelse

Other decisions

Frifindelse

Acquitted

Afgørelser i alt

Decisions, total

Befolkningsstørrelse

Size of population.

Front column:

Mænd i alt

Men, total

By age groups.

Kvinder i alt

Women, total

By age groups

Mænd og kvinder i alt

Men and women, total

By age groups

Table 3.09

Heading: See table 3.01

Front column: See table 3.03

Table 3.10

Heading: See table 3.02

Front column: See table 3.03

Table 3.11

Heading:

I alt

Total

Betinget straf

Suspended sentence

Fængsel

Imprisonment

Straffastsættelse udsat

Fixing of sentence deferred

Ubetinget straf

Unsuspending sentence

Fængsel

Imprisonment

Forvaring og udstået ved varetægt

Detention and sentence served on remand

Gennemsnitlig strafflængde

Average length of sentence

Betinget straf

Suspended sentence

Fængsel

Imprisonment (months)

Ubetinget straf

Unsuspending sentence

Fængsel

Imprisonment (months).

Front column:

See table 3.03

Bilag 3.

Engelsk oversættelse

Table 3.14A-3.14B

<i>Heading:</i>	
Alder på afgørelsestidspunktet	Age of persons convicted
I alt	Total

Front column: See table 3.13

Table 3.15A-3.15B

<i>Heading:</i>	
Betinget del	Suspended
Ubetinget del	Unsuspending
Bøde	Total
Uoplyst	Not stated
Bøde	Fine
Gnsn.	Average (days)
Fængsel i alt	Imprisonment, total
Gnsn.	Average (months)
Straffastsættelse udsat	Fixing of sentence deferred.

Front column:

I alt	Total
Uoplyst	Not stated
Bøde	Fine
Samfundstjeneste	Community service
Dage	Days
Gnsn. (dg.)	Average (days)
Fængsel ubetinget	Unsuspending imprisonment
Dage	Days
Måneder	Months
År	Years
Gnsn. (md.)	Average (months)

Table 3.16A-3.16C,
3.17

Heading: See table 3.02

Front column: See table 3.03

Table 3.18

<i>Heading:</i>	
I alt	Total
Vilkår vedr. unge/Lov om aktiv socialpolitik	Conditions concerning young people/Danish Social Assistance Act
Tiltalefrafald i øvrigt	Withdrawal of charges, other

Front column: See table 3.03

Table 3.19

<i>Heading:</i>	
I alt	Total
Tiltale undladt/frafald	No charges/withdrawal
Tiltale opgivet mv.	Charges waived

Front column: See table 3.03

Bilag 3.

Engelsk oversættelse

Overtrådt forbud mod overhaling	Failing to take notice of no overtaking sign
Vigepligtsforseelse	Failing to give way to approaching traffic
Forpligtelser overfor gående	Obligations towards pedestrians
Standning og parkering	Parking and stopping of motor vehicle
Overtrådt hastighedsbestemmelse	Offences against the speed-limits
Kørsel på motorvej mv.	Driving on motorways, etc.
Manglende hindring af spirituskørsel	Failing to prevent persons under the influence of alcohol from driving a vehicle
Kørsel uden førerret	Driving without holding proper driving licence
Tilkobling og slæbning	Towing of vehicles
Manglende registrering	Failing to register motor vehicle
Forkert belæsning af køretøj	Wrong loading of vehicle
Overlæs	Overload
Kørsel i frakendelsestiden	Driving of motor vehicle during the period of disqualification
Overtrådt andre regler i færdselsloven	Other offences against the Road Traffic Act

Table 3.22

Heading: See table 3.01

Front column:

Særlove i alt	Special laws, total
Lov om euforiserende stoffer	Euphoriant's Act
Våbenloven	Firearms Act
Kildeskatteloven	Tax at Source Act
Skattekontrolloven	Tax Control Act
Lov om almindelig omsætningsafgift	Act on General Sales Tax
Toldloven	Act on Customs Duties
Andre økonomiske love	Other economic laws
Færdselslovs-lignende økonomiske love	Failing to pay registration fees, tax on motor vehicle according to weight
Udlændingeloven	Aliens Act
Lov om vagtvirksomhed	Act applying to private security service
Brandundersøgelser/brandlovgivningen	Fire prevention legislation, etc.
Politivedtægten	Police regulations
Radiospred. loven/lov om radiokommunikation	Act on Broadcasting
Andre strafferetlige særlove	Other special laws
Sundheds- og sociallove	Health and social security legislation
Bygge- og boliglove	Building and housing legislation
Miljøloven	Environmental Act
Andre love vedr. miljø	Other environmental legislation
Dyreværnsloven	Act on the Prevention of Cruelty to Animal
Andre love vedr. dyr, jagt mv.	Other legislation applying to animals, hunting, etc
Arbejdsmiljølovgivningen	Health and Safety at Work Act
Andre love vedr. arbejde/transport	Employ. and transport legislation, other
Færdselslovs-lignende love	Regulations applying to intervals of rest, tachograph, etc.

Bilag 3.

Engelsk oversættelse

	Selskabs- og fimalovgivning Militær straffelov Andre love vedr. forsvaret	Companies Act Military penal code Other legislation applying to the Armed Forces
	Love vedr. offentlige forsyninger Restaurationsloven Næringsloven Handel med brugte genstande Andre love vedr. spil, bevilling, næring	Legislation applying to public utilities Act on Restaurants Trade Act Trade in second-hand objects Other legislation relating to gambling, licencing, trade
Table 3.23	<i>Heading:</i> See table 3.02 <i>Front column:</i> See table 3.22	
Table 3.24	<i>Heading:</i> See table 3.03 <i>Front column:</i> See table 3.22	
Table 3.25	<i>Heading:</i> See table 3.11 <i>Front column:</i> Særlove i alt Lov om euforiserende stoffer Våbenloven Kildeskatteloven Skattekontrolloven Lov om almindelig omsætningsafgift Toldloven Udlændingeloven Brandundersøgelser/Brandlovgivningen Politivedtægten Andre strafferetlige særlove Dyreværnsloven	Special laws, total Euphoriants Act Firearms Act Tax at Source Act Tax Control Act Act on General Sales Tax Act on Customs Duties Aliens Act Fire prevention legislation, etc. Police regulations Other special laws Act on the Prevention of Cruelty to Animals
	Selskabs- og fimalovgivning Andre love vedr. forsvaret	Companies Act Other legislation relating to the Armed Forces
Table 3.26-3.27	<i>Heading:</i> Afgørelser/Afgjorte forhold Anmeldelsesår <i>Front column:</i> See table 3.03	Decisions/Decisions in cases involving one ore more offences Year of reporting
Table 4.00	<i>Heading:</i> See table 3.03 <i>Front column:</i> See table 3.03	
Table 4.01 og 4.03	<i>Heading:</i> See table 3.01 <i>Front column:</i> See table 3.03	
Table 4.02A-4.02C, 4.04A-4.04C	<i>Heading:</i> See table 3.02 <i>Front column:</i> See table 3.03	
Table 4.05	<i>Heading:</i> Antal af forskellige afgørelser <i>Front column:</i> See table 3.03	Number of different convictions

Bilag 3.

Engelsk oversættelse

Table 4.06	<p><i>Heading:</i></p> <p>I alt Enlig Gift/registreret partner Samboende og samlevende par Hjemmeboende barn Uoplyst</p> <p><i>Front column: See table 3.03</i></p>	<p>Total Single Married/reg partner Other couples Child living with parents Not stated</p>
Table 4.07	<p><i>Heading:</i></p> <p>I alt Grundskole Gymnasial uddannelse Erhvervsfaglig uddannelse Kort videregående uddannelse Mellemlang videregående uddannelse Lang videregående uddannelse Uoplyst</p> <p><i>Front column: See table 3.03</i></p>	<p>Total Basic school General upper-secondary education Vocational education Short-cycle higher education Medium-cycle higher education Long-cycle higher education Not stated</p>
Table 4.08	<p><i>Heading:</i></p> <p>I alt Arbejdsløshedsdagpenge Kontanthjælp Aktivering/revalidering Sygedagpenge/barselorlov og andet Førtidspension Efterløn og folkepension Ingen ydelse</p> <p><i>Front column: See table 3.03</i></p>	<p>Total Unemployment benefit Cash benefit Activation and employment scheme Sickness benefit and leave benefit Early retirement pension Early retirement pay No benefit</p>
Table 4.09	<p><i>Heading: See table 4.06</i></p> <p><i>Front column:</i></p> <p>Alder</p>	<p>Age</p>
Table 4.10	<p><i>Heading: See table 4.07</i></p> <p><i>Front column: See table 4.09</i></p>	
Table 4.11	<p><i>Heading: See table 4.08</i></p> <p><i>Front column: See table 4.09</i></p>	
Table 4.12	<p><i>Heading:</i></p> <p>I alt Danmark Øvrige Europa Afrika Amerika Asien Oceanien Statsløse og uoplyst</p> <p><i>Front column: See table 3.03</i></p>	<p>Total Denmark The rest of Europe Africa America Asia Oceania Stateless and not stated</p>

Bilag 3.

Engelsk oversættelse

Table 4.13	<i>Heading:</i> I alt Dansk statsborger Asylansøger Udlændinge med ulovligt erhverv Udlænding med opholdstilladelse Turister og udlændinge med visum Uoplyst (incl. færdselsl.) <i>Front column: See table 3.03</i>	Total Danish citizens Asylum applicants Foreign citizens with illegal residence permit Foreign citizens with residence permit Tourist and foreigners having obtained a visa to visit Denmark Not stated
Table 5.01	<i>Heading:</i> Personer i alt med afgørelser til frihedsstraf Heraf personer med tidligere frihedsstraf Afstand til seneste tidligere frihedsstraf <i>Front column: See table 3.03</i>	Persons with imprisonment Of which: persons with previous imprisonment Distance of previous imprisonment Number of years
Table 5.02	<i>Heading:</i> I alt Antallet af tidligere afgørelser <i>Front column: See table 3.03</i>	Number of previous convictions Numbering
Table 5.03	<i>Heading:</i> Alder på afgørelsestidspunktet I alt <i>Front column:</i> Afgørelser i alt Straffelov Sædelighedsforbrydelser Voldtægt mv. Blufærdighedskrænkelse Voldsforbrydelser Vold o.lign. mod offentlig myndighed Manddrab og forsøg herpå Vold mod privatperson Ejendomsforbrydelser Dokumentfalsk Brandstiftelse Indbrud i bank,forretning mv. Tyveri Tyveri/brugstyveri af indreg.køretøj Underslæb,bedrageri,mandatsvig Røveri Hærværk Andre forbrydelser Salg af narkotika mv. Smugling af narkotika Færdselslov Færdselsuheld med spiritus Spiritus- og promillekørsel Særlove	Numbering Age of persons convicted By age groups Decisions, total Penal code Sexual offences Rape etc. Offences against decency Crimes of violence Assault against public servant while in discharge of his duties Homicide, attempted homicide Violence against the person Offences against property Forgery Arson Burglary (banks, shops, etc.) Theft Theft of registered vehicles Embezzlement,fraud,fraud of agent Robbery Malicious damage to property Other offences Trafficking of drugs etc. Smuggling of drugs Road Traffic Act Traffic acc. under influence og alcohol Drunken driving Special laws

Bilag 3.

Engelsk oversættelse

	Lov om euforiserende stoffer Våbenloven Skatte- og afgiftslove	Euphoriant's Act Firearms Act Income Tax And Fiscal Acts
Table 5.04	<i>Heading: See table 3.01</i> <i>Front column: See table 5.03</i>	
Table 5.05	<i>Heading:</i> Ubetinget dom alene Ubetinget dom og bøde Udstået ved varetægt Delvis betinget dom Delvis betinget dom og samfundstjeneste og forvaring Betinget dom alene Betinget dom og bøde Betinget dom og samfundstjeneste og evt. bøde <i>Front column: See table 5.03</i>	Unsuspending imprisonment alone Unsuspending sentence and fine Sentence served on remand Partly suspended sentence Partly suspended and comm. service and detention Suspended sentence alone Suspended sentence and fine Suspended sentence and comm. service and possibly a fine
Table 5.06	<i>Heading:</i> Kategori for seneste tidligere afgørelse Sædelighedsforbrydelser Voldsforbrydelser Ejendomsforbrydelser Andre forbrydelser Færdselslov Lov om euforiserende stoffer Våbenloven og andre særlove <i>Front column: See table 3.03</i>	Type of previous conviction Sexual offences Crimes of violence Offences against property Other offences Road Traffic Act Euphoriant's Act Firearms Act and other offences
Table 6.01	<i>Heading: See table 3.01</i> <i>Front column:</i> I alt Uoplyst Bøde Hæfte Fængsel Anstalt mv. Uoplyst anstalt	Total Not stated Fine Lenient imprisonment Imprisonment Prison establishments, etc. Not stated.
Table 6.02	<i>Heading: See table 3.02</i> <i>Front column: See table 6.01</i>	
Table 6.03	<i>Heading:</i> Indsættelser i alt Gennemsnitlige daglige belæg Varetægt og anholdelse Fængsel Forvaring Hæfte Bøde Udlændingelov	Admissions, total Average number of inmates Custody and arrest Imprisonment Sentenced to detention Lenient imprisonment Fine Aliens Act

Bilag 3.

Engelsk oversættelse

	Andet	Others
	<i>Front column:</i>	
	I alt	Total
	Mænd i alt	Men, total
	Lukkede anstalter	Closed prison establishments
	Åbne anstalter	Open prison establishments
	Kvinder i alt	Women, total
	Lukkede anstalter	Closed prison establishments
	Åbne anstalter	Open prison establishments
Table 6.04	<i>Heading:</i> See table 3.02	
	<i>Front column:</i> See table 3.03	
Table 6.05	<i>Heading:</i> See table 3.02	
	<i>Front column:</i> See table 3.03	
Table 7.01	<i>Heading:</i>	
	Sager med domsmænd	Cases, with lay assessors
	Sager uden domsmænd	Cases, without lay assessors
	Tilståelsessager	Confession
	Øvrige straffesager	Other cases
	Straffesager i alt	Criminal cases, total
	<i>Front column:</i>	
	Byretskredse samt landsretterne	Lower courts and the High Courts
	Landsretterne	The High Courts
	Østre landsret	Eastern Division of the Danish High Court
	Vestre landsret	Wester Division of the Danish High Court
	Byretskredsene	Lower courts
	Hovedstaden	Copenhagen
	Øerne i øvrigt	Rest of the Islands
	Jylland	Jutland
Table 7.02	<i>Heading:</i>	
	Byretterne	Lower courts
	Hovedstaden	The Copenhagen area
	Øerne i øvrigt	Rest of the Islands
	Jylland	Jutland
	Hele Danmark	All Denmark
	Sø- og handelsretten	The Maritime and commercial court
	Østre landsret	High Court of the Islands
	Vestre landsret	High Court of Jutland
	I alt	Total.
	<i>Front column:</i>	
	Behandlede sager	Proceedings, total
	Sagernes fordeling efter art	Type of cases
	Sager med økonomisk værdi	Financial
	Servitutsager	Easement
	Boligsager	Residential
	Ægteskabssager	Matrimonial
	Faderskabssager	Paternity
	Adoptionssager	Adoptions
	Værgemål	Guardianship
	Sager i henhold til bistandsloven § 124	According to section 124 of Social Assistance act

Bilag 3.

Engelsk oversættelse

	Private straffesager	Private claims
	Andre sager	Other civil cases
	Sagernes fordeling efter udfald	Cases by outcome
	Hævede eller afviste	Withdrawn or dismissed
	Forligte i retten under domsforhandling	Settled by conciliation
	Pådomte efter domsforhandling	Decided by the court
Table 7.03	<i>Heading:</i>	
	Hovedstaden	In Copenhagen area
	Øerne i øvrigt	Rest of the Islands
	Jylland	Jutland
	I alt	Total
	<i>Front column:</i>	
	Fogedforretninger i alt	Enforcement proceedings, total
	Begæringer om udlæg, samt arrest og forbud	Petitions for distraint, etc.
	Begæringer om auktion over fast ejendom	Petitions for auctions sales of real property
	Afholdte tvangsauktioner over fast ejendom	Auctions sales of real property
	Begæringer om auktion vedrørende løsøre	Petitions for auctions concerning movable property
	Begæringer om indsættelse i henhold til lov om køb på afbetaling/lov om kreditkøb	Petitions for recovery of property bought on hire purchase
	Begæringer om ind- eller udsættelse i øvrigt	Other cases
	Notarialforretninger	Notarial business
	Tinglysningsforretninger i alt	Registration business, total
	Skøder og andre adkomstdokumenter	Conveyance and title deeds
	Pante-, skadesløs- og høstpantebrev i fast ejendom	Mortgages, real property
	Pante- og skadeløsbreve i løsøre	Mortgages, movable property
	Andre lysninger	Other registration.
Table 7.04	<i>Heading:</i> See table 7.03	
	<i>Front column:</i>	
	A. Dødsboer i alt	Estates of deceased person, total
	Dødsboer	Estates of deceased person
	Boudlæg uden skiftebehandling	Disposed of without adm.
	Udlæg til en efterlevende ægtefælle	Passed to surviving spouse
	Udleveret til hensidden i uskiftet bo	Undivided possession
	Udleveret til privat skifte	Private adm. out of court
	heraf senere behandlet ved bobestyrer	of which later adm. by executor
	Udleveret til forenklet privat skifte	Simple adm. out of court
	Udleveret til behandling ved bobestyrer	Administered by executor
	Sluttet i øvrigt, henvisn.-sager og sager om videreanmeld.	Disposed with adm.
	Andre alm. dødsboskiftesager	Other estates of deceased person
	Særlige dødsboskiftesager	Special estates of deceased person
	B. Andre skiftesager	Other probates
	Konkursbegæring	Bankruptcy
	Gældssanering	Restructuring of debts.
	Betalingsstandsning	Suspension of payment
	Tvangsopløsning	Liquidations
	Ægtefælleskifter	Spouse probates

Bilag 3.**Engelsk oversættelse**

Øvrige sager	Other cases
Heraf:	
Konkursboer afsluttet pga. manglende midler	Bankruptcy closed
Gældssanering taget til følge	Restructuring of debts completed
Tvangsopløsnings sager sluttet pga. manglende midler	Liquidations closed
Ægtefælleskifter sluttet uden offentlig skiftebehandling	Spouse probates closed without adm.

Bilag 4.

Tidligere publikationer om kriminalstatistik og borgerlig retspleje

Kriminalstatistik

Statistisk tabelværk	1832/40:	I, 13	1891/96:	V B, 2
	1841/55:	II, 20	1897/1900:	V B, 4
	1856/65:	III, 14	1901/05:	V B, 5
	1866/70:	III, 23	1906/10:	V B, 6
	1871/75:	IV B, 1	1911/15:	V B, 7
	1876/80:	IV B, 4	1916/25:	V B, 8
	1881/85:	IV B, 6	1926/32:	V B, 9
	1886/90:	IV B, 8		

Statistiske Meddelelser	1933/37:	4, 111, 3	1960:	1963: 4
	1938/39:	4, 113, 2	1961:	1964: 2
	1940:	4, 116, 1	1962:	1964: 9
	1941:	4, 118, 3	1963:	1965: 7
	1942:	4, 121, 5	1964:	1966: 1
	1943:	4, 124, 1	1965:	1967: 2
	1944:	4, 129, 3	1966:	1968: 1
	1945:	4, 132, 4	1967:	1970: 3
	1946:	4, 135, 2	1968:	1970: 14
	1947:	4, 141, 2	1969:	1971: 7
	1948:	4, 143, 1	1970:	1973: 3
	1949:	4, 144, 1	1971:	1973: 5
	1950:	4, 149, 4	1972:	1974: 1
	1951:	4, 157, 1	1973:	1975: 3
	1952:	4, 157, 5	1974:	1976: 3
	1953:	4, 160, 5	1975:	1977: 5
	1954:	4, 164, 3	1976:	1978: 4
	1955:	4, 169, 2	1977:	1979: 2
	1956/58:	1961: 7	1978:	1980: 2
	1959:	1962:10		

Årspublikationer

Kriminalstatistik 1979 og 1980:	1984:26	Kriminalstatistik 1993:	1995: 2
Kriminalstatistik 1981 og 1982:	1985:14	Kriminalstatistik 1994:	udk. 1996
Kriminalstatistik 1983:	1986:12	Kriminalstatistik 1995:	udk. 1997
Kriminalstatistik 1984:	1986:15	Kriminalstatistik 1996:	udk. 1998
Kriminalstatistik 1985:	1987: 8	Kriminalstatistik 1997:	udk. 1998
Kriminalstatistik 1986:	1988: 8	Kriminalstatistik 1998:	udk. 1999
Kriminalstatistik 1987:	1988:21	Kriminalitet 1999:	udk. 2000
Kriminalstatistik 1988:	1989:11	Kriminalitet 2000:	udk. 2001
Kriminalstatistik 1989:	1990:18	Kriminalitet 2001:	udk. 2002
Kriminalstatistik 1990:	1991:15	Kriminalitet 2002:	udk. 2003
Kriminalstatistik 1991:	1993: 5	Kriminalitet 2003:	udk. 2004
Kriminalstatistik 1992:	1994: 4	Kriminalitet 2004:	udk. 2005

Borgerlig Retspleje

Statistisk Tabelværk	1863/67:	3. række 15. bind	1891/95:	5. række litra B. nr. 1
	1868/70:	3. række 22. bind	1896/1900:	5. række litra B. nr. 3
	1871/72:	3. række 29. bind	1901/05:	5. række litra B. nr. 5
	1873/75:	4 række litra B. nr. 2	1906/10:	5. række litra B. nr. 6
	1876/80:	4. række litra B. nr. 3	1911/15:	5. række litra B. nr. 7
	1881/85:	4. række litra B. nr. 5	1916/25:	5. række litra B. nr. 8
	1886/90:	4. række litra B. nr. 7	1926/35:	5. række litra B. nr. 9

Statistiske Meddelelser	1936/40:	4. række 117. bind 5. hæfte
	1941/45:	4. række 135. bind 3. hæfte
	1946/50:	4. række 146. bind 3. hæfte